


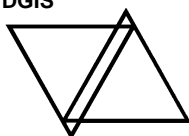
INVENTARIO DE INSTITUCIONES Y PROYECTOS DE DESARROLLO Y CONSERVACION DE LA AMAZONIA PERUANA

La elaboración y
publicación de este
documento contó con
el apoyo técnico y
financiero de:



Comisión Nacional Permanente del Perú
Tratado de Cooperación Amazónica

DGIS




MINISTERIO
DE COOPERACION TECNICA
DEL REINO DE LOS PAISES BAJOS



TRATADO
DE COOPERACION
AMAZONICA

SECRETARIA *PRO TEMPORE*
FEBRERO 1997



tca

INVENTARIO
DE INSTITUCIONES
Y PROYECTOS
DE DESARROLLO
Y CONSERVACION
DE LA AMAZONIA
PERUANA

Secretaría *Pro Tempore*

Jorge Voto Bernales
Secretario *Pro Tempore*

Manuel Picasso Botto
Secretario *Pro Tempore* Adjunto

Antonio García-Revilla
Director de Coordinación

**Comisión Nacional Permanente del Perú
Tratado de Cooperación Amazónica**

Embajador
Armando Lecaros de Cossío
Presidente

Embajadora
Martha Chavarri Dupuy
Presidenta Alternata

Segundo Secretario
Roberto Rodríguez Arnillas
Representante Alternata

Doctora
Doris Urbina Mancilla
Asesora Técnica

Coordinadora del Inventario

Jenny Turkowsky

Equipo Técnico

Eugenia Belaúnde
Gladys León
Wilfredo Tabra
Ana Turkowsky

Procesamiento de Datos

Juvenal Díaz

Coordinación general

Roberto Samanez Mercado
ATP/FAO/GCP/RLA/128/NET

Víctor Palma
Especialista en Desarrollo Regional
FAO/GCP/RLA/128/NET

Edición

Fanny de la Torre

Diagramación

Patricia Monzón

Impresión

American Printers S.A.

La elaboración y publicación de este documento fue financiada por el Gobierno del Reino de los Países Bajos y ejecutada por la Organización de las Naciones Unidas para la Agricultura y la Alimentación (FAO) a través del proyecto GCP/RLA/128/NET "Apoyo a la Secretaría *Pro Tempore* del Tratado de Cooperación Amazónica".

Indice

| | |
|---|-----|
| PRESENTACIÓN | v |
| INTRODUCCIÓN | vii |
| SECCION I: METODOLOGÍA | 1 |
| 1.1 ANTECEDENTES | 2 |
| 1.2 UNIVERSO DE ESTUDIO | 2 |
| 1.3 INDICADORES DE LA INVESTIGACIÓN DE CAMPO | 3 |
| 1.4 ETAPAS DE EJECUCIÓN DEL ESTUDIO | 4 |
| 1.4.1 DEFINICIÓN DE LAS LÍNEAS DE TRABAJO | 4 |
| 1.4.2 LEVANTAMIENTO DE LA INFORMACIÓN | 4 |
| 1.4.3 PROCESAMIENTO | 5 |
| 1.4.4 ANÁLISIS DE DATOS E INFORME FINAL | 5 |
| 1.4.5 DIFICULTADES PARA EL LEVANTAMIENTO DE LA INFORMACIÓN | 5 |
| 1.5 DELIMITACIÓN DEL ÁMBITO DE ANÁLISIS | 6 |
| SECCIÓN II: CARACTERIZACIÓN DE LA AMAZONIA PERUANA | 11 |
| 2.1 ASPECTOS BIOFÍSICOS | 11 |
| 2.1.1 PAISAJE AMAZÓNICO | 12 |
| 2.1.2 DIVERSIDAD BIOLÓGICA | 13 |
| 2.1.3 SUELOS | 14 |
| 2.2 SITUACIÓN SOCIAL | 15 |
| 2.2.1 POBLACIÓN Y DEMOGRAFÍA | 15 |
| 2.2.2 CALIDAD DE VIDA | 19 |
| 2.2.3 COMUNIDADES INDÍGENAS | 25 |
| 2.3 SITUACIÓN ECONÓMICA | 28 |
| 2.3.1 ACTIVIDAD FORESTAL Y AGROPECUARIA | 30 |
| 2.3.2 PESCA | 33 |
| 2.3.3 HIDROCARBUROS Y MINERÍA | 33 |
| 2.3.3.1 HIDROCARBUROS | 33 |
| 2.3.3.2 MINERÍA | 34 |
| 2.3.4 PRODUCCIÓN DE HOJA DE COCA Y EL PROBLEMA DEL NARCOTRÁFICO | 35 |
| 2.4 GASTO PÚBLICO E INVERSIÓN | 37 |

| | |
|---|-----------|
| SECCION III: INSTITUCIONES Y PROYECTOS DE LA AMAZONIA PERUANA | 43 |
| 3.1 INSTITUCIONES | 43 |
| 3.1.1 INTERNACIONALES | 43 |
| 3.1.1.1 LÍNEAS DE ACCIÓN | 45 |
| 3.1.1.2 MODALIDADES DE INTERVENCIÓN SEGÚN LÍNEAS DE ACCIÓN | 46 |
| 3.1.1.3 MANEJO DE RECURSOS FINANCIEROS | 47 |
| 3.1.2 NACIONALES | 48 |
| 3.1.2.1 PÚBLICAS | 48 |
| 3.1.2.1.1 UBICACIÓN Y DISTRIBUCIÓN ESPACIAL DE LAS INSTITUCIONES | 49 |
| 3.1.2.1.2 ANTIGÜEDAD Y PERMANENCIA DE LAS INSTITUCIONES PÚBLICAS | 50 |
| 3.1.2.1.3 RECURSOS HUMANOS | 51 |
| 3.1.2.1.4 INVESTIGADORES NACIONALES POR INSTITUCIÓN | 52 |
| 3.1.2.1.5 INFRAESTRUCTURA INSTITUCIONAL | 53 |
| 3.1.2.2 PRIVADAS | 54 |
| 3.1.2.2.1 DISTRIBUCIÓN ESPACIAL | 54 |
| 3.1.2.2.2 LÍNEAS DE ACCIÓN | 56 |
| 3.1.2.2.3 RECURSOS HUMANOS | 58 |
| 3.1.2.2.4 REQUERIMIENTOS DE LAS INSTITUCIONES | 59 |
| 3.2 PROYECTOS | 60 |
| 3.2.1 COOPERACIÓN TÉCNICA INTERNACIONAL | 60 |
| 3.2.1.1 A NIVEL NACIONAL | 60 |
| 3.2.1.2 A NIVEL DE LA REGIÓN AMAZÓNICA | 62 |
| 3.2.2 CONTRIBUCIÓN DE LAS FUENTES COOPERANTES EXTERNA E INTERNA DE LA AMAZONIA | 64 |
| 3.2.3 DISTRIBUCIÓN ESPACIAL DE LOS PROYECTOS | 69 |
| 3.2.4 DURACIÓN PROMEDIO DE LOS PROYECTOS | 69 |
| 3.2.5 LÍNEAS DE ACCIÓN | 72 |
| 3.2.6 PARTICIPACIÓN DE LA POBLACIÓN BENEFICIARIA EN LOS PROYECTOS | 73 |
| SECCION IV: CONCLUSIONES Y RECOMENDACIONES | 77 |
| BIBLIOGRAFÍA | 89 |
| ANEXOS | |
| 1. DIRECTORIO DE INSTITUCIONES | 95 |
| 2. INSTITUCIONES: PROYECTOS EN LA AMAZONIA Y FUENTES DE FINANCIAMIENTO | 129 |
| 3. LISTADO DE PROYECTOS EN LA AMAZONIA Y FUENTES DE FINANCIAMIENTO | 137 |
| 4. INSTRUMENTOS UTILIZADOS PARA EL LEVANTAMIENTO DE LA INFORMACIÓN SOBRE INSTITUCIONES Y PROYECTOS AMAZÓNICOS EN PERÚ | 179 |
| 5. MAPA DE DISTRIBUCIÓN DE PROYECTOS E INSTITUCIONES DE LA AMAZONIA PERUANA | 191 |

LISTADO DE CUADROS Y GRÁFICOS

CUADROS

| | | |
|-----------------|--|----|
| Cuadro N° 1. | Regiones Ecológicas y Porcentaje de Superficie en Protección | 14 |
| Cuadro N° 2. | Capacidad de Uso mayor de las Tierras del Perú | 15 |
| Cuadro N° 3. | Población Censada por Regiones | 16 |
| Cuadro N° 4. | Tasas de Crecimiento Intercensal (Promedio Anual) | 17 |
| Cuadro N° 5. | Densidad Poblacional en la Amazonia (1993) | 17 |
| Cuadro N° 5.1. | Densidad Poblacional en Selva Alta y Baja | 17 |
| Cuadro N° 5.2. | Evolución de los Frentes Económicos de la Amazonia por Zonas | 18 |
| Cuadro N° 6. | Incidencia de la Pobreza Extrema en la Amazonia (1985-1994) | 21 |
| Cuadro N° 7. | Niveles de Pobreza por Ámbitos Urbano y Rural | 24 |
| Cuadro N° 8. | Características Demográficas de las Poblaciones Indígenas | 25 |
| Cuadro N° 9. | Madres Adolescentes en Comunidades Nativas | 26 |
| Cuadro N° 10. | Comunidades Indígenas Censadas | 27 |
| Cuadro N° 11. | Producto Bruto Interno en 1995 por Departamentos (millones US\$ corrientes) | 28 |
| Cuadro N° 12. | Colocaciones por Departamentos 1991-1994 (en miles de soles corrientes) | 29 |
| Cuadro N° 13. | Distribución del Canon de la Renta Petrolera (miles de nuevos soles) | 34 |
| Cuadro N° 14. | Producción de Oro Fino (kg) | 35 |
| Cuadro N° 15. | Presupuesto del Sector Público General Regional y de la Amazonia (1996) (miles US\$) | 37 |
| Cuadro N° 16. | Presupuesto del Sector Público Regional para la Amazonia (1996) (miles US\$) | 38 |
| Cuadro N° 17. | Gasto Público 1996 por Regiones y Programas con Gasto Corriente y Gasto de Capital (miles US\$) | 39 |
| Cuadro N° 18. | Gasto Público por Regiones y Programas: Total Global y Total Especifico (1)-1996 (miles US\$) | 40 |
| Cuadro N° 19. | Listado de Proyectos de Inversión del Sector Público en la Amazonia (1996) (miles US\$) | 41 |
| Cuadro N° 20. | Número y Tipo de Instituciones Registradas | 44 |
| Cuadro N° 21. | Líneas de Acción según Tipo de Institución | 45 |
| Cuadro N° 22. | Modalidades de Intervención en la Amazonia Peruana según Líneas de Acción | 46 |
| Cuadro N° 23. | Categoría de las Instituciones en Relación al Manejo de Recursos | 47 |
| Cuadro N° 24. | Distribución Espacial de las Instituciones Públicas según Ciudad-Sede | 48 |
| Cuadro N° 24.1. | Distribución Espacial de las Instituciones Públicas Encuestadas según Ubicación de la Sede | 49 |
| Cuadro N° 25. | Instituciones según Período de Inicio de Actividades en el Perú | 50 |
| Cuadro N° 26. | Número de Instituciones por Período de Inicio de Actividades en la Amazonia | 51 |
| Cuadro N° 27. | Personal de la Institución que Reside o Trabaja según Tipo de Institución | 52 |
| Cuadro N° 28. | Número de Investigadores Nacionales según Tipo de Institución | 52 |
| Cuadro N° 29. | Infraestructura Existente por Tipo de Institución | 53 |
| Cuadro N° 30. | Instituciones que cuentan con Espacio Físico en Amazonia por Tipo de Institución | 53 |
| Cuadro N° 31. | Banco de Datos sobre Amazonia por Tipo de Institución | 53 |
| Cuadro N° 32. | Distribución Espacial de las Instituciones Privadas según Ciudad-Sede | 54 |
| Cuadro N° 33. | Proyectos de Instituciones Privadas según Líneas de Acción | 56 |
| Cuadro N° 34. | Distribución de los Recursos Humanos en Instituciones Privadas | 58 |
| Cuadro N° 35. | Requerimientos Prioritarios por Tipo de Institución | 60 |
| Cuadro N° 36. | Cooperación Técnica Internacional (CTI) recibida por el Perú (1990-1994) (miles US\$) | 61 |

| | | |
|---------------|---|----|
| Cuadro N° 37. | Cooperación Técnica Internacional según Fuentes Cooperantes (1990-1994) (miles US\$) | 61 |
| Cuadro N° 38. | Cooperación Técnica Internacional según Fuentes Cooperantes (1990-1994) (%) | 62 |
| Cuadro N° 39. | Cooperación Técnica Internacional a Nivel Nacional y de la Región Amazónica (1990-1994) (miles US\$) | 62 |
| Cuadro N° 40. | Cooperación Técnica Internacional según Fuentes Bilaterales a Nivel Global y de la Región Amazónica (1990-1994) (miles US\$) | 63 |
| Cuadro N° 41. | Cooperación Técnica Internacional según Fuentes Multilaterales a Nivel Global y de la Región Amazónica (1990-1994) (miles US\$) | 63 |
| Cuadro N° 42. | Cooperación Técnica Internacional según ENIEX a Nivel Global y de la Región Amazónica (1990-1994) (miles US\$) | 64 |
| Cuadro N° 43. | Aporte Global de las Fuentes Externa e Interna según Estado Actual del Proyecto (miles US\$) | 64 |
| Cuadro N° 44. | Contribución de las Fuentes Externa e Interna en la Región Amazónica por Estado Actual de los Proyectos (miles US\$) | 65 |
| Cuadro N° 45. | Aporte Global de las Fuentes Externa e Interna de los Proyectos en Ejecución (miles US\$) | 66 |
| Cuadro N° 46. | Aporte Global de las Fuentes Externa e Interna de los Proyectos Concluidos (miles de US\$) | 66 |
| Cuadro N° 47. | Aporte Global de las Fuentes Externa e Interna de los Proyectos en Gestión (miles US\$) | 66 |
| Cuadro N° 48. | Aporte Global de las Fuentes Externa e Interna de los Proyectos Suspendidos (miles US\$) | 67 |
| Cuadro N° 49. | Aporte Global de las Fuentes Externa e Interna de los Proyectos que No Definen su Fuente Cooperante (miles US\$) | 67 |
| Cuadro N° 50. | Contribución de la Fuente Externa Bilateral por Estado del Proyecto (miles US\$) | 68 |
| Cuadro N° 51. | Contribución de la Fuente Externa Multilateral por Estado del Proyecto (miles US\$) | 68 |
| Cuadro N° 52. | Contribución de las ENIEX por Estado del Proyecto (miles US\$) | 70 |
| Cuadro N° 53. | Distribución Espacial de los Proyectos y sus Montos de Inversión por Estado del Proyecto (miles US\$) | 71 |
| Cuadro N° 54. | Duración Promedio de los Proyectos Concluidos por Unidad Ejecutora | 72 |
| Cuadro N° 55. | Duración Promedio de los Proyectos en Ejecución por Unidad Ejecutora | 72 |
| Cuadro N° 56. | Proyectos de Instituciones Públicas según Líneas de Acción | 73 |
| Cuadro N° 57. | Participación de la Población Beneficiaria (%) | 74 |
| Cuadro N° 58. | Participación de la Población Beneficiaria en las Diversas Etapas del Proyecto según Tipo de Unidad Ejecutora | 75 |

GRÁFICOS Y MAPAS

| | | |
|---------------|---|----|
| Gráfico N° 1. | Pobreza y Pobreza Extrema (1990-1994) | 21 |
| Gráfico N° 2. | PBI Amazonia por Departamentos (1995) | 28 |
| Gráfico N° 3. | Distribución de Colocaciones de Crédito (1994) | 29 |
| Gráfico N° 4. | Instituciones Encuestadas por Tipo | 44 |
| Gráfico N° 5. | Modalidades de Intervención de la Amazonia según Líneas de Acción | 45 |
| Gráfico N° 6. | Distribución Espacial de las Instituciones Públicas según Ciudad-Sede | 49 |
| Gráfico N° 7. | Distribución Espacial de las Instituciones Privadas según Ciudad-Sede | 55 |
| Gráfico N° 8. | Estado Actual de los Proyectos | 64 |
| Gráfico N° 9. | Aporte Global de la Fuente Externa | 65 |
| Mapa N° 1. | Perú:Cuenca Amazónica | 7 |
| Mapa N° 2. | Amazonia Peruana | 8 |
| Mapa N° 3. | Amazonia Peruana.Mapa de Pobreza Distrital | 20 |
| Mapa N° 4. | Amazonia Peruana:Carencia del Servicio de Agua Potable | 22 |
| Mapa N° 5. | Amazonia Peruana: Porcentaje de Niños con Desnutrición Crónica | 23 |

Presentación

La Comisión Nacional Permanente del Perú ante el Tratado de Cooperación Amazónica (TCA) se complace en poner a disposición de los Países Parte el documento "Inventario de Instituciones y Proyectos de Desarrollo y Conservación de la Amazonia Peruana". Se completa así la serie referida a los inventarios de los proyectos de los Países Parte del TCA.

El presente inventario ha sido elaborado con la finalidad de conocer la actuación de las distintas instituciones, nacionales e internacionales, gubernamentales o no gubernamentales, interesadas en el manejo de los recursos naturales, en la promoción de los recursos humanos, y en el desarrollo sostenible de la región, las que vienen contribuyendo al desarrollo de la Amazonia Peruana con la ayuda de la cooperación internacional. Entendemos ese desarrollo como aquel que conjuga los intereses sociales y económicos con la conservación del medio ambiente.

Se trata de conocer los objetivos, actividades y programas de dichas instituciones, así como identificar y establecer la magnitud, destino y efecto de la cooperación internacional de la información obtenida de los proyectos, en ejecución. Con el propósito de examinar las tendencias de esa cooperación, también, se tuvieron en cuenta los proyectos ejecutados y concluidos en años anteriores.

Debe resaltarse, sin embargo, que este estudio no constituye una evaluación de las acciones institucionales, pues se requeriría profundizar más en algunos estudios de caso para tal propósito. Tampoco se pretende abarcar en forma exhaustiva toda actividad que se lleva a cabo en la Amazonia, sino más bien brindar una visión bastante clara acerca de lo que acontece con los proyectos de conservación y desarrollo, así como el flujo de la cooperación en esta zona.

En consecuencia, se estima que este documento servirá de instrumento para que tanto el Gobierno peruano -como los organismos que prestan su cooperación- puedan formular propuestas que mejoren la calidad de vida de las poblaciones locales y regionales, así como el mantenimiento de sus ecosistemas y diversidad biológica.

El presente estudio se realizó bajo la coordinación de la Comisión Nacional Permanente del Perú ante el TCA. Su elaboración y publicación han sido financiadas por el Proyecto FAO GCP/RLA/128/NET, "Apoyo al Fortalecimiento de la Secretaría Pro Tempore del Tratado de Cooperación Amazónica".

Con esta publicación, la referida Comisión contribuye al conocimiento de la realidad de la Cuenca Amazónica para orientar la ejecución de acciones enmarcadas en el logro del desarrollo sostenible.

*Armando Lecaros de Cossio
Embajador
Presidente de la Comisión Nacional Permanente del Perú
Tratado de Cooperación Amazónica*

Introducción

La Amazonia peruana constituye una región muy compleja y diversa, tanto desde el punto de vista biofísico como social, económico y cultural. La complejidad de esta realidad es evidente en la heterogeneidad y riqueza de su oferta ambiental, así como en la capacidad de respuesta de sus diferentes protagonistas.

De un lado, se tiene la alta diversidad biológica que contrasta con la fragilidad de gran parte de sus suelos y la belleza de su paisaje frente a las graves carencias sociales y económicas de la mayoría de su población y, del otro, los valores culturales de las poblaciones nativas que se ven enfrentadas por intereses ajenos y peligrosos: el narcotráfico y el terrorismo.

Su riqueza en recursos naturales, renovables como no renovables, el oro, el petróleo, el gas, sus impresionantes bosques y la riqueza y variabilidad de su fauna. Las aguas de sus ríos (blancas o negras) con gran potencial energético, albergan miles de especies hidrobiológicas. Todo ello constituye un reto para las generaciones presentes y futuras, principalmente de la región; conseguir lo que los antiguos colonizadores no consiguieron, un equilibrio entre las necesidades del hombre y el usufructo de las potencialidades del medio. Un medio que puede ser muy hostil o muy generoso dependiendo del modo en que se le enfrenta.

En esta Amazonia, cuyas potencialidades se pretende desarrollar de manera que se puedan satisfacer nuestras necesidades y la de nuestros descendientes, se desarrolla un sinfín de actividades que repercuten en su realidad y que es necesario conocer para poder potenciarlas.

En tal sentido, se ha elaborado el presente documento, que constituye un aporte a este conocimiento y una primera aproximación al inventario de instituciones y proyectos de conservación y desarrollo de la Amazonia peruana.

Este documento consta de tres secciones principales. La primera explica la metodología seguida para obtener la información, su procesamiento y análisis. Se parte de una explicación del objetivo del inventario y su universo. Luego se discuten las variables de estudio y las fases del mismo: diseño, levantamiento de la información y su procesamiento y análisis. Se mencionan, además, las principales dificultades que han sido causa de retraso en la obtención y procesamiento de la información. Por último se presentan los criterios de delimitación del ámbito de análisis.

La segunda sección comprende la caracterización del espacio amazónico, que parte de una concepción global planetaria hacia lo nacional. Se resaltan las principales características biofísicas, sustento del desarrollo amazónico así como los aspectos socioeconómicos que caracterizan este espacio y que han originado la historia de la ocupación de la misma.

La tercera sección trata sobre los resultados encontrados en la elaboración del inventario. Se hace un análisis por sujetos de actuación en la Amazonia, es decir las instituciones agrupadas de acuerdo a su categoría, las fuentes de financiamiento y los

organismos ejecutores, nacionales e internacionales, públicos y privados, asociaciones de base o comunidades nativas, etc. Se discuten, luego, los resultados del inventario de proyectos en relación a las fuentes de financiamiento, haciéndose un análisis de las tendencias de cooperación desde el inicio de la década presente. Asimismo se analizan los proyectos actuales según sus fuentes de cooperación y el estado del proyecto mismo y a las líneas y modos de actuación. También se analiza el comportamiento actual de los proyectos en relación a la ubicación geográfica y población beneficiaria.

De otro lado, en este capítulo, se discuten y analizan las posibles causas de los resultados hallados después del procesamiento de datos del inventario.

Finalmente se anexa la bibliografía consultada para este estudio, así como un directorio actualizado de instituciones que laboran en la Amazonia y una relación de las mismas, su ubicación y fuente de financiamiento.

Asimismo se adjuntan los instrumentos utilizados para el levantamiento de la información y un plano de la Amazonia peruana con la ubicación de los proyectos en número y montos.

Sección I: Metodología

La finalidad de este inventario es conocer la actuación de las distintas instituciones, tanto nacionales como internacionales, que con ayuda de la cooperación internacional vienen contribuyendo al desarrollo de la Amazonia peruana; entendido este desarrollo como aquel que conjuga los intereses sociales y económicos con la conservación del medio ambiente. Es decir, se trata de conocer los objetivos, actividades y programas de dichas instituciones, así como, identificar y establecer la magnitud, destino y efecto de la cooperación internacional de la información obtenida de los proyectos actualmente en ejecución. Con el propósito de examinar las tendencias de la cooperación se tendrán en cuenta también aquellos proyectos ejecutados y concluidos en años anteriores, así como aquellos en gestión.

El presente inventario apunta a graficar, a través de una serie de parámetros, la manera en que las entidades que reciben cooperación en el ámbito de proyectos de desarrollo y conservación, distribuyen su asistencia, es decir a quién se dirige de manera fundamental esa cooperación, qué tipo de institución, con qué características y qué fines, así como los resultados que se han conseguido en beneficio de las poblaciones ubicadas en el ámbito de la Amazonia.

Con este propósito se han incluido todos los proyectos, en el sentido amplio de la palabra, que directa e indirectamente contribuyen al desarrollo y conservación de la Amazonia. Se ha enfatizado aquellos proyectos

directamente ligados al tema, pero se consideran también los proyectos con énfasis en aspectos sociales, de educación y salud, por ejemplo, que van asociados al bienestar de las poblaciones y sus actividades económicas. Asimismo, se incluyen los principales proyectos de investigación orientados al desarrollo sostenible y conservación de los recursos naturales y el medio ambiente de instituciones que destacan en este campo.

Debe resaltarse, sin embargo, que este estudio no constituye una evaluación de las acciones institucionales, pues se requeriría profundizar más en algunos estudios de caso para tal propósito. Tampoco pretende abarcar en forma exhaustiva toda actividad que se lleva a cabo en la Amazonia. Lo que se pretende es tener una idea bastante clara de los proyectos de conservación y desarrollo así como el flujo de la cooperación en esta zona.

Este documento servirá de instrumento para que tanto el gobierno peruano como los organismos que prestan su cooperación puedan formular propuestas que mejoren la calidad de vida de las poblaciones locales y regionales, así como el mantenimiento de sus ecosistemas y diversidad biológica.

De otro lado, a efecto de comparar la actuación estatal global en la región *versus* los organismos de cooperación internacional, se hace un análisis del gasto público por regiones en un esfuerzo por sintetizar la información

obtenida, principalmente, por la Ley de Presupuesto Público de 1996.

Complementariamente se han examinado las tendencias de la cooperación internacional en la región, contrastando la información sobre los proyectos concluidos y los que se encuentran en proceso de gestión.

Cabe resaltar que la estrategia fundamentalmente seguida es la de obtener información tanto a través de las fuentes de cooperación como de los organismos ejecutores, que si bien ha demandado una labor adicional de cruce de información, ha permitido asegurar la fidelidad en los datos.

1.1 ANTECEDENTES

Es necesario reconocer que la situación en el Perú es sumamente compleja, particularmente en la Amazonia. Si bien se ha esbozado en la caracterización esta particularidad, todo el proceso de levantamiento de la información y, en forma particular, el trabajo de campo han confirmado esta realidad.

Para empezar debe tenerse en cuenta que no existe ninguna institución nacional o regional que centralice este tipo de información, por lo menos alguna de las características buscadas. Desde 1992, se ha iniciado en el país una serie de reformas estructurales con la finalidad de modernizar el aparato del Estado. Dicho proceso trajo como consecuencia la desactivación de diversas instituciones, entre ellas la del Instituto Nacional de Planificación (INP). Con la disolución del INP se dejaron de formular las orientaciones globales y las políticas de corto, mediano y largo plazo para el desarrollo nacional, incluyendo las de la cooperación internacional. Desaparece del marco del Estado la única entidad dedicada a centralizar la información básica sobre la delimitación del territorio, el desarrollo regional y, por consiguiente, las subregiones amazónicas.

Las instancias regionales representaron una variada y heterogénea fuente de información. De otro lado, vista la condición centralista del Perú y la recortada autonomía de las regiones, un alto porcentaje de la información hubo de ser ubicada en Lima.

1.2 UNIVERSO DE ESTUDIO

Para iniciar este estudio se llevaron a cabo los siguientes pasos:

A. Revisión de Fuentes Secundarias

Se revisó la información de Centro de Estudios y Promoción del Desarrollo (DESCO) que cuenta con un directorio de organismos no gubernamentales (ONG), del que se extrajeron datos por ubicación geográfica para la Amazonia. También se empleó un directorio ambiental publicado por PROTERRA para cubrir las áreas referidas a conservación y desarrollo, además de las zonas geográficas de actuación. Debe resaltarse que, aunque estos directorios datan de 1994, poseen información más fidedigna que el directorio publicado por *Private Agencies Collaborating Together* (PACT-AID) y el Ministerio de la Presidencia. La explicación es que las ONG renuevan su licencia oficial cada dos años y en ese lapso hay cambios en cuanto a direcciones, teléfonos, representantes y actividades.

Se contó asimismo con la información proporcionada por el Ministerio de Relaciones Exteriores para las fuentes financieras internacionales, particularmente de las Entidades e Institutos de Cooperación Internacional (ENIEX) que son no gubernamentales. Como resultado de la consulta a estas fuentes se obtuvo un listado inicial de 350 instituciones.

B. Consulta a Especialistas

Se realizaron entrevistas a personas versadas en el tema de la Amazonia y con experiencia y conocimiento explícito del quehacer amazónico, quienes indicaron las instituciones de mayor relevancia que deberían ser parte de este estudio.

C. Verificación de Fuentes Secundarias

En el proceso de verificación de información se descartaron aquellas instituciones que ya no eran operativas, que habían cambiado de área temática y/o geográfica; asimismo tuvo que dejarse de lado aquellas instituciones, felizmente pocas, a las que no fue posible acceder o que no contestaron ante reiteradas solicitudes de entrevista o encuesta.

A través de todo este procedimiento se llegó finalmente a la determinación de 207 instituciones

que constituyen nuestro ámbito de análisis. Asimismo debe señalarse que se trabajan como objeto de análisis 594 proyectos ejecutados por dichas instituciones.

El universo de estudio estuvo conformado por instituciones nacionales e internacionales de carácter público y privado. Se consultaron las organizaciones con ámbito nacional del sector público, que dependen administrativa y/o técnicamente del gobierno central, regional, local. Asimismo a los organismos no gubernamentales sin fines de lucro, entidades religiosas y organizaciones de base así como comunidades nativas. Se evaluó la información proveniente de las fuentes cooperantes bilaterales (países desarrollados), multilaterales (organismos internacionales) y las ENIEX.

1.3 INDICADORES DE LA INVESTIGACIÓN DE CAMPO

Para la elaboración del estudio se definieron los siguientes indicadores para permitir la caracterización de las instituciones y de los proyectos:

A. Instituciones

1. Datos Generales: Nombre, teléfono, fax, correo electrónico, apartado postal, dirección, procedencia e inicio de actividades.
2. Clasificación: Tipo y categoría.
3. Areas de Acción: Areas prioritarias de asistencia técnica e inversión y modalidades de intervención en la Amazonia.
4. Recursos Humanos y Financieros: Investigadores nacionales, total de la inversión y criterios para seleccionar la institución de contraparte.

B. Proyectos

1. Nombre y ubicación del proyecto.
2. Número, edad y sexo de la población beneficiaria.
3. Participación de la población beneficiaria en las etapas de elaboración del proyecto (concepción,

planeamiento, difusión, capacitación, evaluación u otros).

4. Iniciativas en la formulación del proyecto.
5. Líneas de acción: Necesidades básicas, producción, transformación, turismo, comercialización, conservación del medio ambiente, pacificación, narcotráfico y desarrollo alternativo.
6. Estado actual del proyecto: En ejecución, gestión, concluido, suspendido, abandonado.
7. Entidad promotora y unidad ejecutora.
8. Responsabilidad del proyecto: Director nacional o internacional.
9. Fuentes cooperantes externas e internas.
10. Financiamiento: Aporte externo e interno.
11. Breve descripción del proyecto.
12. Objetivos.
13. Fecha de inicio y finalización del proyecto.
14. Resultados de la ejecución del proyecto.
15. Lecciones aprendidas en la ejecución de proyectos.

1.4 ETAPAS DE EJECUCIÓN DEL ESTUDIO

1.4.1 DEFINICIÓN DE LAS LÍNEAS DE TRABAJO

Antes de iniciar los trabajos, el equipo de consultores coordinó con las instituciones que trabajan directa e indirectamente en el desarrollo de la región amazónica; en particular con el Ministerio de Relaciones Exteriores y la Secretaría *Pro Tempore* del Tratado de Cooperación Amazónica.

Se planteó la aplicación de encuestas como instrumento básico para la recolección de la información, institucional y de proyectos.

1.4.2 LEVANTAMIENTO DE LA INFORMACIÓN

La encuesta, como el instrumento de trabajo en esta etapa, tuvo por finalidad sistematizar la información y

facilitar el análisis comparativo.

Las encuestas se efectuaron mediante entrevistas a representantes de las instituciones nacionales e internacionales.

Las encuestas se materializaron en fichas básicas que incluyeron dos tipos de preguntas: Cerradas, es decir que presentaban alternativas únicas de pregunta e inmediata respuesta. Abiertas, aquellas que se plantearon para obtener información detallada y específica y cuyas respuestas eran más amplias y de carácter más bien descriptivo. Cabe resaltar que la preponderancia de preguntas cerradas en las fichas simplificó, en gran medida, la aplicación y posterior análisis de los instrumentos.

Para la recolección de la información se formularon tres fichas: una general para instituciones; otra general para proyectos y una tercera complementaria para instituciones y proyectos. Esta última se utilizó para recolectar información relativa a recursos humanos con permanencia en la Amazonia, así como sobre capacidades institucionales.

En vista del escaso tiempo disponible para el trabajo de campo, así como la reticencia de algunas instituciones para dar información, se optó por el siguiente procedimiento:

Solicitar información a las instituciones nacionales e internacionales sobre los objetivos y actividades de su entidad, así como respecto al estado de los proyectos que se encontraban ejecutando y/o apoyando en la región amazónica. Para tal efecto, se contó con el apoyo de la Dirección de América del Sur del Ministerio de Relaciones Exteriores, lo cual otorgó a la comunicación un carácter oficial y la garantía de otorgar facilidades al equipo consultor.

Acudir a la Dirección de Cooperación Técnica Internacional del Ministerio de Relaciones Exteriores, que conduce el registro de entidades e instituciones extranjeras de cooperación técnica internacional (ENIEX), con la finalidad de actualizar las direcciones de estas entidades e identificar las que trabajan en la región amazónica.

De acuerdo al Decreto Legislativo N° 719-91-PCM, las

instituciones extranjeras deberían estar inscritas en el Registro de ENIEX para que puedan operar en el territorio peruano y gozar de ciertos exenciones relativas a las donaciones y cada dos años, previa presentación de los informes pertinentes y renovar su inscripción. En la práctica, muchas instituciones no renuevan regularmente su inscripción.

Realizar el trabajo de campo tanto en Lima, como en los principales centros urbanos de las regiones de Ucayali, Loreto, San Martín e Inca (Cuzco y Puerto Maldonado). De esta forma, se efectuaron las entrevistas personales a los representantes de las instituciones.

La ficha, que hacía las veces de encuesta, fue aplicada directamente por los profesionales integrantes del equipo de trabajo durante el desarrollo de la entrevista.

Esta forma de realizar la entrevista, permitió garantizar la respuesta a todas las preguntas incluidas en las encuestas, así como obtener información de primera mano, lo que ha enriquecido notablemente la discusión del presente estudio.

A pesar que las encuestas son de fácil aplicación, la información solicitada es exhaustiva; por este motivo, el tiempo promedio de aplicación de los mismos en cada institución fue de 3 a 5 horas. Se procuró obtener la información completa en cada entrevista, debido a la dificultad que representaba tanto acceder a la información más detallada si se dejaba la encuesta, como el tiempo que significaba insistir por las respuestas y obtener las fichas absueltas.

Trabajar con datos cruzados, para obtener información confiable tanto en el contenido de las fichas, como del trabajo de campo realizado con las unidades ejecutoras de los proyectos. Esto se logró a través del contenido de las tres fichas, básicamente, para lo referido a montos. Asimismo, mediante la comparación de la información obtenida a través de las fuentes de financiamiento, las unidades ejecutoras y el trabajo de campo.

1.4.3 PROCESAMIENTO

Los datos obtenidos en el trabajo de campo, antes de ser codificados, fueron evaluados para evitar errores. Asimismo, se elaboró un programa que respondiera a los objetivos del estudio. De esta forma, el *software* utilizado

fue el Fox Pro 2.6.

Los cuadros para el análisis estadístico se procesaron con el *software* SPSS para DOS, debido a las ventajas de este medio para hacer cálculos estadísticos y obtener información cruzada de forma rápida, así como, por la familiarización de este paquete estadístico por el especialista miembro del equipo de trabajo. Se obtuvieron resultados preliminares y se revisaron las fichas y su digitación, para asegurar la concordancia de los datos.

1.4.4 ANÁLISIS DE DATOS E INFORME FINAL

Para esta etapa de ejecución del estudio, se realizó previamente una exhaustiva revisión bibliográfica sobre la Amazonia peruana, que ayudó a tener mayores elementos de juicio para el análisis de los datos obtenidos, tanto de fuentes secundarias como del trabajo de campo, y a establecer con mayor riqueza la caracterización de la misma.

1.4.5 DIFICULTADES PARA EL LEVANTAMIENTO DE LA INFORMACIÓN

Se han presentado, en algunos casos, dificultades para acceder a determinada información respecto al origen y destino de los aportes recibidos, especialmente en el caso de organizaciones especializadas en conservación y religiosas. Sin embargo, se han superado estos inconvenientes, cruzando la información obtenida en el trabajo de campo con la proporcionada por otras fuentes, sea fuentes de financiamiento o fuentes de información secundaria o insistiendo mediante canales oficiales para obtener mayores datos.

En otras organizaciones, se superó la desconfianza inicial respecto a declarar el origen y destino de los aportes interno y externo recibidos (gastos totales anuales, asignación de salarios a profesionales y administrativos, costos de los proyectos, montos recibidos de las fuentes cooperantes), al asegurarse que se trataba de montos aproximados y que dicha información era reservada y no figuraría de forma individualizada, sino para el análisis del conjunto de las instituciones. Aun así, un pequeño grupo se negó a dar ese tipo de información y sí la dio, fue sólo de porcentajes.

La heterogeneidad en cultura e instrucción de los

representantes de las instituciones entrevistadas, determinó el tiempo en la aplicación de los cuestionarios y la claridad y confiabilidad de la información. Se buscó encuestar a personas responsables de los proyectos, programas o instituciones, pero, en los casos que eso no fue posible, se tomó más tiempo del promedio y, además, resultaron a veces incompletas, lo que demoró el proceso de levantamiento de la información.

Por esta causa, así como a la reticencia de algunos a ser encuestados, el trabajo de campo requirió un tremendo esfuerzo para cumplir con el tiempo previsto. En algunos casos se tuvo que asistir repetidas veces a la misma institución para llenar las encuestas.

Es necesario resaltar otras limitaciones como fueron: el reducido plazo previsto para llevar a cabo la investigación, incluida la formulación de la estrategia; el diseño de las herramientas de investigación; el trabajo de campo; la verificación de datos; el procesamiento de la información y su posterior análisis y revisión.

1.5 DELIMITACIÓN DEL ÁMBITO DE ANÁLISIS

Para delimitar el ámbito de estudio de la Amazonia para los fines de este inventario, se buscó la delimitación político-administrativa correspondiente a un nivel de trabajo que nos diera mayor precisión de análisis del informe. De ahí que se trabajara con el ámbito distrital. Sin embargo, de manera oficial no existe una delimitación político-administrativa del ámbito del espacio amazónico. Han existido diversas reglamentaciones y dispositivos legales que han definido el área selvática de acuerdo a necesidades transitorias y teniendo en cuenta diversos criterios. Un ejemplo es la legislación para la aplicación de la exoneración del pago de impuestos (Ley de Promoción Industrial de 1959) y otro, la correspondiente a la aplicación de la Reforma Agraria (D.S.288 AG 1970).

La delimitación político-administrativa del ámbito de la Amazonia para este informe, se basó fundamentalmente en criterios hidrográficos y de cobertura vegetal. El criterio hidrográfico estricto correspondiente a la cuenca amazónica, comprende en realidad para el caso del Perú dos sectores: la cuenca interandina que -por sus características- escapa al ámbito de este trabajo, pues incluye zonas netamente altoandinas, y la cuenca cubierta

por bosques tropicales, también llamada hylea amazónica. operativa del INEI.

De ahí que la vegetación tropical fuese el indicador principal elegido, pues es un indicador que sintetiza varios otros a su vez, como son el clima, suelo y variables de tipo fisiográfico y topográfico. Sin embargo, debido a la acción antrópica, fundamentalmente en algunos casos hubo cambios y variaciones de cubierta vegetal original. Para estos casos se recurrió a datos históricos de vegetación (Weberbauer, 1953), así como a la presencia de comunidades nativas según el Censo de 1993.

En este entendido se tomó para efectos de este trabajo la delimitación realizada, como una primera aproximación, por el Dr. Peñaherrera destacado geógrafo y naturalista peruano, quien trabajó con base en la Clasificación de Zonas de Vida de Tosi; contando asimismo con su vasto conocimiento del territorio amazónico. En el caso de distritos con relativamente menor porcentaje de selva, nos hemos permitido incluirlos con el propósito de evitar la exclusión de información, que pudiese ser relevante a los fines del presente inventario.

Como resultado de esta delimitación han sido considerados en el presente inventario 8 regiones, 49 provincias y 287 distritos, cuya relación se anexa al presente documento y cuya cobertura puede apreciarse en el mapa N° 2.

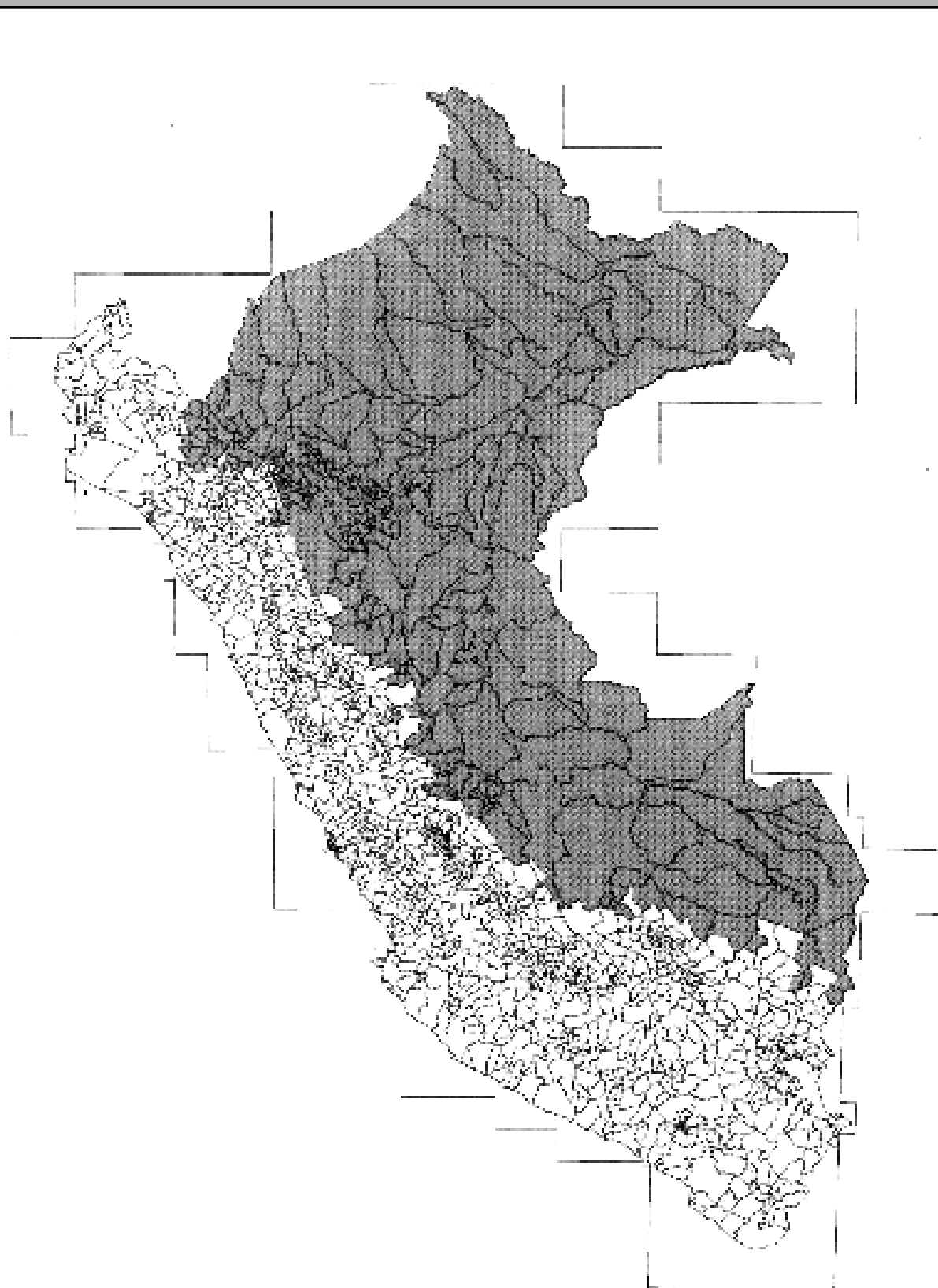
Las anteriores clasificaciones político- administrativas sobre la selva, tales como las del Instituto Nacional de Estadística (INE), actualmente Instituto Nacional de Estadística e Informática (INEI), incluyen en sus censos como selváticas las áreas ubicadas por debajo de los 2000 msnm, que no resultan siempre coincidentes con el área de bosque tropical.

El Instituto Nacional de Planificación (INP) se guiaba por el Mapa político del Perú elaborado por el Instituto Geográfico Militar (IGM), estableciendo que la selva alta se ubica al este de los Andes por debajo de los 1000 msnm y que la selva baja se inicia al finalizar los últimos contrafuertes andino (INP, 1969).

También existe una delimitación realizada por un grupo de especialistas de la Universidad Católica del Perú para fines de un estudio y análisis histórico-económico regional que se basa, fundamentalmente, en la definición

Mapa
N°1

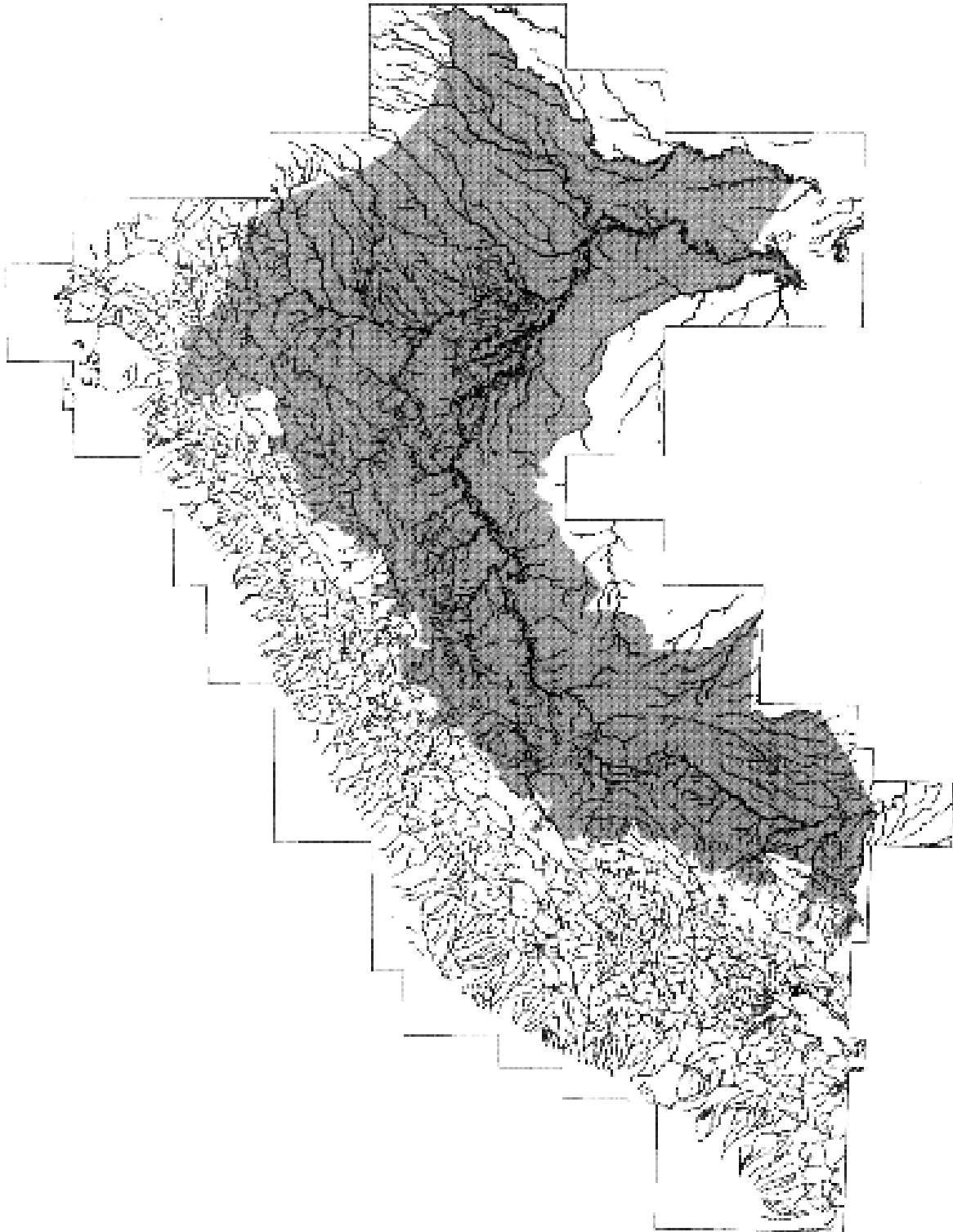
PERU: CUENCA AMAZÓNICA



FUENTE: Instituto Nacional de Estadística e Informática (INE), 1995.

Mapa
N°2

AMAZONIA PERUANA



FUENTE: INE,1995.

Sección II: Caracterización de la Amazonia Peruana

2.1 ASPECTOS BIOFÍSICOS

La Amazonia por su dimensión continental y su riqueza biológica, en gran parte inexplorada, es un tema principal en las discusiones de interés mundial y particularmente en las de Norte-Sur.

La relación entre la destrucción de los bosques tropicales que, además, lleva a la pérdida considerable de diversidad biológica y el deterioro gradual del clima, como resultado del efecto de invernadero, ya está bien demostrada.

Aunque existen serios desacuerdos en cuanto a la magnitud de los cambios climáticos y de la deforestación misma, no cabe duda que la pérdida de los bosques está avanzando a un ritmo sin precedentes. Según las cifras publicadas por el Programa de Naciones Unidas para el Desarrollo (TCA-PNUD, 1995), la superficie total de la cuenca se calcula en 7,25 millones de kilómetros cuadrados; de ellos, 80% está cubierto por bosques y de éstos se ha deforestado siete por ciento. Para 1990, *The World Resources Institute* (WRI) (Toledo, 1994) presenta cifras de deforestación anual de los países amazónicos del orden de 13 000 000 hectáreas.

Cada día desaparecen especies a consecuencia de la destrucción masiva de los bosques. Según Wilson de la Universidad de Harvard (Sevilla, 1994), en el trópico se extinguen 50 000 especies cada año, o sea cerca de 140 especies al día. Suponiendo un grueso error de 50% en

los cálculos, las cifras continúan mostrando un panorama alarmante.

Para el Perú cálculos preliminares realizados por la Dirección de Medio Ambiente del Instituto Nacional de Recursos Naturales (INRENA), mediante datos obtenidos de LANDSAT para el año 1990, mencionan que se ha deforestado una superficie de bosque amazónico alrededor de 8 500 000 ha que representa aproximadamente 11% de deforestación del bosque amazónico (INRENA - PNUD, 1994).

El WRI calculó en 1990, también para el Perú, una tasa anual de deforestación de 0.4%, significando 286 000 ha/año, semejante a los cálculos que hace Dourojeanni (1990) de 300 000 ha/año.

Todas estas son cifras significativas que llevan a una preocupación común tanto a los países amazónicos como al resto de países. El mundo ha adquirido conciencia de la seria amenaza que plantea la degradación del medio ambiente, en general, y de los bosques tropicales, en particular. El medio ambiente es un tema que -a diferencia de temas socioeconómicos como el comercio o la pobreza- exige una fuerte interdependencia Norte-Sur por sus repercusiones. El mundo desarrollado está directamente amenazado por el impacto a largo plazo de la degradación ambiental, y en

esta desempeña un papel principal el destino de la Amazonia por los principales servicios globales que presta: producción de oxígeno, fijación de CO₂ y flujo del agua a la atmósfera.

Esto no es difícil de entender si se considera el vasto espacio amazónico de cobertura continental y cubierta boscosa, donde el río Amazonas que alcanza una longitud de 6762 km y al desembocar en el mar vierte un promedio de 220 000 metros cúbicos por segundo, descarga en el mar 15,47% de las aguas dulces que llegan a los océanos. Su nivel de sedimentación es de 5 t/s y 0,1 g por litro. Se trata de un río de régimen complejo, ya que sus aguas no sólo se alimentan con la fusión del hielo y la nieve y las precipitaciones que caen en su cuenca sino que dependen del régimen de lluvias de los hemisferios norte y sur, pues tienen afluentes que se localizan en ambos hemisferios.

En el Perú, la cuenca amazónica abarca el territorio localizado al este de la cordillera occidental andina, exceptuando la cuenca endorreica del Titicaca, y comprende la cuenca del Ucayali-Apurímac, la del Marañón y, también, de los ríos Madre de Dios y Putumayo. Son ríos de régimen glacio-mario pluvial. Representa la cuenca amazónica del Perú aproximadamente 13% del total de la cuenca, siguiendo a Brasil en orden de magnitud respecto al tamaño de la misma.

El Amazonas posee una longitud de 3713 km y su lecho en el Perú es muy sinuoso y con meandros de gran radio que evolucionan constantemente, formando brazos que encierran numerosas islas y originando en su camino cochas, lagunas o "tipishcas", restingas, terrenos pantanosos y aguajales. El fondo de su lecho es móvil y está constituido esencialmente por arenas que, a menudo, originan grandes bancos que avanzan desde la orilla y emergen formando pequeñas islas. (Peñaherrera, 1984).

Se estima que el agua disponible en el Perú por escurrimiento superficial es de unos 2044 000 millones de metros cúbicos. La disponibilidad máxima se da en la vertiente del Atlántico o cuenca amazónica que dispone de 97,8% del total (Armas, 1982). En cuanto a la precipitación anual promedio, la vertiente del Atlántico recibe aproximadamente 2180 mm. Considerando el agua como fuente de energía, debe tenerse en cuenta que el potencial teórico nacional es 206 207 MW y a la

cuenca amazónica le corresponde 85,5 por ciento.

El río Amazonas es de gran profundidad lo que lo hace navegable en estación de creciente por embarcaciones de hasta 28 pies de calado, que llegan a Iquitos, ciudad ubicada a 2375 km de su desembocadura. Durante todo el año, permite hasta 20 pies de calado en promedio. El Ucayali, uno de sus principales afluentes, soporta en creciente naves de 10 pies de calado y en vaciante de 5 pies de calado.

2.1.1 PAISAJE AMAZÓNICO

Estudios recientes han comprobado que el ambiente amazónico es muy heterogéneo y dinámico y presenta condiciones ambientales diferenciadas. Pueden destacarse dos sub regiones principales: la Selva Baja y la Selva Alta.

La selva baja es la llanura amazónica y alcanza máximo unos 500 msnm. Presenta un clima templado caluroso y lluvias fuertes de verano (octubre-marzo). Sin embargo, climáticamente, esta región presenta variaciones regionales originadas por gradiente de precipitación que van desde 1600 mm en el sur hasta 3000 mm por el norte.

El límite entre Selva Alta y Baja se ubicaría entre 400 y 500 msnm, más arriba y, en ciertos casos, hasta los 3800 msnm. Se encuentran franjas de "bosques de neblina" a lo largo de las estribaciones orientales de la cordillera de los Andes, que se denominan ceja de selva. La Selva Alta, incluyendo la sub-zona ceja de selva, abarca 9 millones de hectáreas, que representan 11,6% del total, aproximadamente.

Geológicamente existe también gran variabilidad en cuanto al origen del material sedimentario no consolidado, que va a determinar diferencias edafológicas, y en la distribución de especies vegetales.

Se presentan sedimentos antiguos metamorizados durante el levantamiento de los Andes, originados en el Pre-Cámbrico y Paleozoico (450 millones de años). También se encuentran depósitos aluviales y fluviales recientes, constituidos por conglomerado de gravas, arenas y arcillas.

Los cambios fisiográficos en la Amazonia peruana, son resultado de procesos tectónicos más acentuados en las

estribaciones andinas, donde causan actividad sísmica y levantamiento continuo de cordilleras. En el llano amazónico, el tectonismo resulta en el levantamiento gradual de algunas áreas y el hundimiento de otras, originando paisajes diversos y dinámicos (Räsänen *et al.*, 1987; Dumont, 1989, en Rodríguez, 1996).

La heterogeneidad del paisaje no es sino un indicio de la alta riqueza biológica del espacio amazónico, con multiplicidad de formas de vida, de ecosistemas y especies, así como enorme riqueza y variabilidad genética, que llevó a que se le clasificase como "hotspot" es decir uno de los centros de mayor diversidad biológica mundial (Myers, 1988).

2.1.2 DIVERSIDAD BIOLÓGICA

Existen varias explicaciones para la gran diversidad biológica de la Amazonia. Una de ellas es la teoría de los refugios del pleistoceno, que postula que las variaciones climáticas de períodos secos y húmedos durante el Pleistoceno provocaron repetidas fragmentaciones y conexiones de porciones de hábitat; favorecieron el aislamiento y la especiación de muchos grupos que habitan en la selva amazónica. Asimismo, los incendios forestales han sido usuales y han desempeñado un papel importante en la distribución de algunos hábitat.

De otro lado, más de una cuarta parte de los bosques amazónicos, ubicados en la base de los Andes, han sido afectados por procesos de levantamiento como por erosión y actividad deposicional, producto de la dinámica de los ríos, provocando un mosaico de hábitat que favorece la diversidad biológica (Salo *et al.*, 1968, en Rodríguez, 1996).

La caracterización de la Amazonia, en general, y de la Amazonia peruana como uno de los centros más grandes de diversidad biológica del planeta, ha llevado al establecimiento de numerosas áreas naturales de protección. Las áreas naturales protegidas por el Estado peruano desde 1961 hasta la fecha cubren alrededor de 127 000 km² en 47 áreas.

En el esquema de la clasificación ecológica del Perú de Carlos Zamora (segunda aproximación), con base en las Zonas de Vida de Tosi, la denominada Amazonia estaría compuesta por los ecosistemas de trópico húmedo o pluviselvas, que incluyen la región de bosques pluviales

(de neblina), donde se ubica la llamada ceja de selva, la región de bosques muy húmedos de flanco pie de monte oriental andino (Selva Alta) y la región bosque húmedo, bosque húmedo tropical hidromorfo, región bosque húmedo tropical estacional y la región sabana hidromórfica (Ver Cuadro N° 1).

La suma del área de estas regiones ecológicas nos dan un total de 769 100 km², correspondiente a la Amazonia. Las áreas naturales protegidas en estas regiones ecológicas cubren aproximadamente 13,3 % de su territorio.

2.1.3 SUELOS

El recurso suelo cumple un papel determinante en las actividades productivas de la Amazonia. Los suelos amazónicos son muy heterogéneos y su fertilidad va íntimamente ligada a los procesos climáticos que intervinieron en su génesis. El clima torrencial y caluroso de la región amazónica ha producido procesos de lixiviación muy fuertes que han originado, muchas veces, suelos frágiles y de baja capacidad productiva.

Sin embargo no puede generalizarse, pues tal como existe gran variabilidad climática y material geológico, igualmente se da una alta heterogeneidad edafológica, la misma que debe obligar a una buena zonificación económica-ecológica del territorio a fin de producir resultados óptimos en los cultivos agrícolas, forestales y en la explotación ganadera.

De no usarse los suelos de acuerdo a su vocación productiva, se producen no sólo graves problemas de geodinámica externa (huaycos, derrumbes, deslizamientos) sino también procesos degradativos físicos, químicos y biológicos en los suelos que los tornan, muchas veces, irreversibles para fines productivos.

Los suelos de la región amazónica que se encuentran sobre 2 000 metros, tienen su origen en los sedimentos marinos antiguos (pre-cámbricos y paleozoico); son suelos mayormente superficiales (litosoles) asociados con suelos en formación o cambisoles.

Generalmente son suelos ácidos o calcáreos, de elevada erosionabilidad por las altas pendientes en que se ubican.

Los suelos entre 500 ó 2 000 msnm tienen sedimentos

Cuadro
N°1

| REGIONES ECOLÓGICAS Y % DE SUPERFICIE | | |
|---------------------------------------|---|------|
| REGION ECOLÓGICA DE LA REGIÓN | ÁREA TOTAL PROTEGIDO (km ²) | (%) |
| Bosque Pluvial | 62 000 | 13,3 |
| Bosque Muy Húmedo | 163 000 | 24,2 |
| Bosque Húmedo Tropical | 417 000 | 7,1 |
| BHT-Hidromórfico | 83 000 | 26,5 |
| BHT-Estacional | 43 000 | 6,4 |
| Sabana Hidromórfica | 100 | 80,0 |
| AMAZONIA | 769 100 | |

FUENTE: *Tomado de "Representatividad Actual en el Mapa de las Regiones Ecológicas del Perú" (Segunda Aproximación, C. Zamora 1994).

continentales más recientes (Paleozoico Superior a Terciario Superior). Ocupan las zonas medias e inferiores de la Selva Alta. Son suelos profundos, amarillos y/o rojizos, ácidos y con buen drenaje (acrisoles o rojo amarillo podsólicos) de tipo arcilloso. En los fondos de los valles predominan los suelos aluviales con mayor potencial agropecuario.

Los suelos de la Selva Baja o Llanura Amazónica se han originado por deposición de materiales erosionados y arrastrados desde las zonas altas. En las áreas de paisaje aluvial, los suelos son inundados estacionalmente y algunos pueden presentar problemas de drenaje. Predominan los suelos aluviales fértiles aptos para cultivos agrícolas, sin embargo, también se presentan suelos hidromórficos o pantanos, aptos sólo para determinadas especies vegetales como es el caso del aguaje. Asimismo se presentan áreas interfluviales con suelos típicos rojos, ácidos y pobres en nutrientes, apropiados para producción forestal.

Los suelos aluviales inundables de la Selva Baja, también se denominan barriales y son los suelos aptos para la agricultura anual, pues renuevan su fertilidad con el aporte de sedimentos de las crecientes e inundaciones estacionales.

En general puede decirse que la fertilidad de los suelos amazónicos, exceptuando los aluviales, dependen del ciclo originado en la descomposición rápida del material orgánico, producto del mismo lugar. Al desaparecer la cubierta boscosa desaparecen los nutrientes del suelo; las precipitaciones, especialmente en zonas de ladera, lavan los suelos desnudos, dejando el material compactado e inapropiado para ninguna labor agropecuaria o forestal. De ahí que el sistema de tala y quema de los bosques por la agricultura migratoria, ha ocasionado la destrucción de millones de hectáreas en la Amazonia.

De acuerdo a la clasificación de suelos según su capacidad de uso mayor (Cuadro No. 2), las tierras de la Amazonia que representan aproximadamente 60% de las tierras del Perú, presentan una vocación de producción forestal (61,3%), lo que significa que el mayor porcentaje de suelos amazónicos es inapropiado para actividades agropecuarias y requieren manejo forestal, pues deben estar cubiertos por bosques para evitar su deterioro.

La segunda orientación de las tierras amazónicas estaría dado por las tierras de protección que, aproximadamente, cubren 25% de la extensión amazónica y en la que se presentan severas restricciones a cualquier actividad de índole agrícola, pecuaria e, incluso, forestal.

En tercer lugar, la vocación productiva de acuerdo al cuadro mencionado estaría dado por la actividad pecuaria, pues 7,6% de los suelos amazónicos serían aprovechados para cultivo o cobertura permanente de pastos o forrajes. Aquí la restricción estaría dada para la adaptabilidad de especies pecuarias domésticas a climas tropicales. Una alternativa sería la fauna silvestre.

Otras actividades importantes desde el punto de vista productivo, son los cultivos en limpio y los cultivos permanentes. Sin embargo, de acuerdo a la capacidad de uso mayor en grandes rasgos, ocuparán respectivamente 3,2% y 2,9% del total de tierras de la Amazonia.

Si se descuentan las tierras de protección, el 81,8% de los suelos aproximadamente del total de tierras, serían de vocación forestal; las tierras para pastos ocuparían 10% y los cultivos en limpios y permanente, 4,27% y 3,86% respectivamente.

Cuadro
N°2

| CAPACIDAD DE USO MAYOR DE LAS TIERRAS DEL PERU | | | | |
|--|---------------------|----------------------|-------------------|------------------------|
| CAPACIDAD DE USO DE LASTIERRAS | TOTAL NACIONAL (ha) | PORCENTAJE DEL TOTAL | SELVA (ha) | PORCENTAJE DE LA SELVA |
| Cultivo en limpio | 4 902 000 | 3,8 | 2 421 000 | 3,2 |
| Cultivo permanente | 2 707 000 | 2,1 | 2 191 000 | 2,9 |
| Pastos | 17 916 000 | 13,9 | 5 718 000 | 7,6 |
| Producción forestal | 48 696 000 | 37,9 | 46 432 000 | 61,3 |
| Protección | 54 300 560 | 42,3 | 18 924 560 | 25,0 |
| TOTAL | 128 521 560 | 100,0 | 75 686 560 | 100,0 |

FUENTE: Ministerio de Agricultura-OIA,1994.

Si bien es cierto que esta macro-clasificación puede ajustarse con las evaluaciones que se hacen constantemente de la capacidad de uso de los suelos, las grandes tendencias están descritas según el Cuadro N° 2 analizado.

2.2 SITUACIÓN SOCIAL

2.2.1 POBLACIÓN Y DEMOGRAFÍA

Aunque la Amazonia peruana cubre aproximadamente 60% del área total del país, sólo alberga al 12% de su población: 2,7 millones de habitantes.

La extensión de sus unidades político-administrativas (provincias y distritos), contrasta notablemente con la del resto del país, siendo relativamente reducido su número de provincias y distritos y extensa su amplitud geográfica, lo que resulta en una baja densidad poblacional promedio de 3,5 habitantes por kilómetro cuadrado, comparada con el promedio nacional.

La población actual del conjunto de la Amazonia asciende en la actualidad a 2 712 578 habitantes, del cual 39% se ubica en la Selva Baja. Loreto alberga 25% de la población total amazónica (INEI, 1993).

De los 6 a 9 millones de aborígenes que poblaban la Amazonia a la llegada de los primeros conquistadores, solamente en lo que va del siglo han dejado de existir 90 etnias. Actualmente permanecen en la cuenca alrededor de 400.

La Amazonia alberga gran diversidad de sectores poblacionales que se distinguen en relación a su antigüedad de residencia, su proceso de asentamiento, a los sistemas de producción empleados y a sus patrones culturales. En tal sentido, se pueden identificar los

siguientes sectores: indígenas amazónicos, campesinos ribereños, campesinos de montaña, colonos y pobladores urbanos.

El proceso de ocupación del espacio amazónico se inició aproximadamente 12 mil años a.C., de acuerdo a estudios del Instituto Indigenista Peruano. El proceso migratorio estableció vínculos y la transferencia cultural entre sociedades predominantemente forestales y los pueblos andinos. Hacia 1520 se ha calculado en 9 millones de habitantes la población indígena del Perú, siendo 478 000 la población en la Amazonia.

Los periodos de Conquista y Virreinato significaron un proceso de despoblamiento durante los siglos XVI, XVII y XVIII, según varias estimaciones, que llevan a registrar una población de 25 400, en 1791; el Censo de 1876 arrojó 11 656 habitantes en la Selva sin especificar el número correspondiente a los habitantes de comunidades nativas. El Censo de 1940 registró una población amazónica de 414 400 habitantes, nivel que se incrementó en los siguientes 50 años a través de un proceso migratorio, acelerado en las dos últimas décadas. (Ver Cuadro N° 3)

La tasa de crecimiento intercensal para la Selva y la Selva Alta ha sido mayor al 3% promedio anual desde 1940 (Cuadro N° 4). En el último período 1981-1993 se registraron las tasas más altas de crecimiento en esta área, en un proceso de "selvatización" manifestado en el ámbito urbano y rural con crecimiento de las ciudades de Moyobamba (4,6%), Pucallpa (5,6%), Tarapoto (6,9%) y Tocache (15,4%). La población rural de los departamentos de San Martín y Ucayali creció en 3,8% y 5,1%.

La población de la Selva Alta se compone principalmente de inmigrantes a la Amazonia, lo cual explica un incremento del índice de masculinidad. En términos

relativos, la población de la Selva Baja ha disminuido respecto a la de Selva Alta debido a la migración.

En comparación, la población de la Selva Baja es sobre todo nativa y su crecimiento es vegetativo y/o debido a migraciones inter-selva. Aún así, las tasas son altas y se deben a índices de fecundidad por encima del promedio nacional y la mejora en la cobertura de las campañas de vacunación.

En el Cuadro N° 5 se muestra la densidad poblacional de la Amazonia para 1993. Los departamentos denominados "otros" son Pasco, Junín (Selva Central), Huánuco, Ayacucho, Cusco y Puno.

La densidad promedio de la Amazonia es de aproximadamente 3,6 habitantes por kilómetro cuadrado, tal como se aprecia en el Cuadro N° 5.1; en la Selva Baja es la mitad (1,9 hab/km²) y la Selva Alta tiene una densidad promedio de 17,8, ligeramente superior al promedio nacional. En general, el espacio amazónico alberga una población desperdigada en el área rural con vastas extensiones casi deshabitadas. Comparativamente, la densidad poblacional del territorio que no es Amazonia resulta de casi 40 habitantes por kilómetro cuadrado, lo cual muestra el peso específico de la región sobre los promedios nacionales.

De acuerdo a los datos de población y superficie señalados, puede decirse que de cada 10 habitantes, 6 habitan la Selva Alta y 4 la Selva Baja. De cada 100 km² de superficie amazónica peruana, 88 son de Selva Baja y 12 de Selva Alta.

Una perspectiva de la evolución de los frentes económicos desde el siglo pasado se presenta en el cuadro siguiente (Cuadro N° 5.2). Según Santos (Barclay, 1990), la dinámica de ocupación e incorporación de la región amazónica al resto del país se acelera a partir de 1940. A continuación, se describen a grandes rasgos las características más saltantes correspondientes a la dinámica de ocupación más reciente del espacio amazónico:

Período 1940-1960: Generalización de actividades con alto éxito económico como el cultivo del barbasco, la extracción de madera y la recolección de jebe y caucho. Este dinamismo tuvo como base la apertura de vías de penetración, precios internacionales favorables y las políticas de promoción para la ocupación de la Amazonia.

Período 1960-1970: Colonización por migrantes andinos; el Estado provee facilidades crediticias.

Período 1970-1980: Aumento de la intervención directa del Estado, legislación de tierras y del uso de recursos tropicales, proceso de diversificación productiva, "boom" del petróleo y del oro, desarrollo heterogéneo.

Período 1980-1990: Inicio de la reversión del cooperativismo y estatismo, aparición de movimientos subversivos, migración cocalera, narcotráfico, retiro del Estado (banco agrario y fuerzas policiales y militares de localidades periféricas) y cancelación de proyectos especiales.

Período 1990-1996: Proceso de pacificación, de

Cuadro
N°3

| POBLACIÓN CENSADA POR REGIONES | | | | | |
|--------------------------------|---------|---------|----------|----------|----------|
| REGIÓN | 1940 | 1961 | 1972 | 1981 | 1993 |
| Nacional | 6 207 9 | 9 906 7 | 13 538 2 | 17 005 2 | 22 048 4 |
| Costa | 1 759 6 | 3 859 4 | 6 242 9 | 8 462 3 | 11 516 4 |
| Lima Metropolitana | 645 2 | 1 845 9 | 3 302 5 | 4 573 2 | 6 321 2 |
| Resto Costa | 1 114 4 | 2 013 5 | 2 940 5 | 3 889 1 | 5 195 2 |
| Sierra | 4 033 9 | 5 182 1 | 5 953 3 | 6 746 6 | 7 876 1 |
| Selva | 414 4 | 865 2 | 1 341 9 | 1 796 3 | 2 655 8 |
| Selva Alta | 172 3 | 378 8 | 732 1 | 990 4 | 1 496 1 |
| Selva Baja | 242 1 | 486 4 | 609 9 | 805 9 | 1 159 7 |

FUENTE: Instituto Nacional de Estadística e Informática (INEI); Censos Nacionales de Población y Vivienda, 1993.

Cuadro
N°4

| TASAS DE CRECIMIENTO INTERCENSAL (PROMEDIO ANUAL) | | | | |
|---|-----------|-----------|-----------|-----------|
| REGIÓN | 1940-1961 | 1961-1972 | 1972-1981 | 1981-1993 |
| Nacional | 2,2 | 2,9 | 2,6 | 2,2 |
| Costa | 3,8 | 4,5 | 3,4 | 2,6 |
| Lima Metropolitana | 5,1 | 5,4 | 3,7 | 2,7 |
| Resto Costa | 2,7 | 3,5 | 3,2 | 2,4 |
| Sierra | 1,2 | 1,3 | 1,4 | 1,3 |
| Selva | 3,6 | 4,1 | 3,3 | 3,3 |
| Selva Alta | 3,8 | 6,2 | 3,4 | 3,5 |
| Selva Baja | 3,4 | 2,1 | 3,1 | 3,1 |

FUENTE: Instituto Nacional de Estadística e Informática (INEI); Censos Nacionales de Población y Vivienda, 1993.

regionalización y privatización.

2.2.2 CALIDAD DE VIDA

Así como muestra gran riqueza en cuanto a su heterogeneidad biológica, la Amazonia peruana presenta serias carencias en cuanto a la cobertura de las necesidades básicas de su población. De acuerdo al resultado de los censos de 1981, la Amazonia mostraba los mayores niveles relativos de pobreza y miseria, mostrando una alta proporción (82,5%) de población con Necesidades Básicas Insatisfechas (NBI)

Recientemente (1995), el Mapa de Pobreza elaborado por el Fondo de Compensación y Desarrollo Social

(FONCODES) a nivel distrital, describe la distribución de la pobreza en la Amazonia en un nivel más detallado, donde se puede observar que la mayoría de la población se ubica en el nivel de vida catalogado como pobre extremo, seguido de muy pobre y pobre.

El Mapa básicamente clasifica a los 300 distritos de la Amazonia en función de la incidencia relativa de indicadores de Necesidades Básicas Insatisfechas o carencias críticas detectadas por los censos nacionales de 1993 y los niveles de desnutrición crónica resultantes del Primer Censo de Talla de Escolares realizado en 1993.

Los indicadores utilizados para el mapa de pobreza

Cuadro
N°5

| DENSIDAD POBLACIONAL EN LA AMAZONIA (1993) | | | |
|--|----------------------|-----------------------------------|---------------------------------|
| DEPARTAMENTO | POBLACIÓN (EN MILES) | SUPERFICIE (1000 m ²) | DENSIDAD (hab/km ²) |
| Amazonas | 354 2 | 39 2 | 9,0 |
| Loreto | 736 2 | 368 9 | 2,0 |
| Madre de Dios | 69 9 | 85 2 | 0,8 |
| San Martín | 572 4 | 51 3 | 11,2 |
| Ucayali | 331 8 | 102 4 | 3,2 |
| Otros departamentos | 662 4 | 128 7 | 5,1 |
| TOTAL | 2 726 9 | 775 7 | 3,6 |

FUENTE: Instituto Nacional de Estadística e Informática (INEI), 1993.

Cuadro
N°5.1

| DENSIDAD POBLACIONAL EN SELVA ALTA Y BAJA | | | | | |
|---|----------|-------|------------|------------|----------|
| | NACIONAL | SELVA | SELVA ALTA | SELVA BAJA | NO SELVA |
| POBLACIÓN | 22,60 | 2,80 | 1,60 | 1,20 | 19,90 |
| SUPERFICIE | 1,28 | 0,77 | 0,09 | 0,68 | 0,51 |
| DENSIDAD | 17,60 | 3,60 | 17,80 | 1,70 | 39,00 |

FUENTE: Instituto Nacional de Estadística, 1995.

Cuadro
N°5.2

| EVOLUCIÓN DE LOS FRENTES ECONÓMICOS DE LA AMAZONIA POR ZONAS | | | | | |
|--|--------------------------------------|---|------------------|---------------------------|---------------------------|
| AÑO | LORETO | UCAYALI | MADRE DE DIOS | JAEN,BAGUA SAN IGNACIO | CENTRO Y BAJO HUALLAGA |
| 1870 | FE:caucho / jebe | FE:caucho / jebe | FE:caucho / jebe | | |
| 1880 | | | | FE:casarilla | FE:casarilla |
| 1890 | | | | | |
| 1900 | | | | | |
| 1910 | FE:tagua | | | | |
| 1920 | FE:madera FE:balata | | | | |
| 1930 | FP:barbasco FE:leche capi | | FE:pieles | | FP:barbasco |
| 1940 | FE:caucho / jebe FP:ganado | FE:caucho / jebe FP:ganado FE:petróleo FE:madera | FE:caucho / jebe | FP:café | |
| 1950 | FP:yute FE:palo rosa FE:pieles | FE:pieles | FE:castaña | | FP:yute |
| 1960 | FP:arroz | FP:arroz | FP:madera | FP:arroz | FP:gando |
| 1970 | FE:petróleo | | FE:oro | | FP:maíz FP:arroz |
| 1980 | FE:petróleo | | | | FP:coca |
| AÑO | ALTO HUALLAGA | CHANCHAMAYO SATIPO, OXAPAMPA | APURÍMAC | LA CONVENCION | TAMBOPATA |
| 1870 | | FP:caña/coca | | FP:caña/coca | |
| 1880 | FE:casarilla | FE:casarilla | | | FE:casarilla |
| 1890 | | PP:café | | | FE:caucho/jebe |
| 1900 | | | FP:coca | | |
| 1910 | | | FP:caña | | |
| 1920 | | | | | |
| 1930 | | FP:barbasco | | | |
| 1940 | FP:café y té FP:madera | FE:caucho / jebe FP:madera | | FP:café | |
| 1950 | | FP:frutales FP:ganado | | FP:frutales FE:madera | FP:café |
| 1960 | | | FP:café | | |
| 1970 | FP:palma acei. FP:coca | FE:madera | FP:cacao | FP:cocoa | |
| 1980 | | FP:coca | FP:coca | | |

FE: FRENTE EXTRACTIVO

FP: FRENTE PRODUCTIVO

FUENTE: Barclay, 1990.

distrital son: viviendas carentes de agua, desagüe y electricidad, niveles de hacinamiento, analfabetismo, inasistencia escolar y desnutrición. La clasificación agrupa a los distritos en 4 rangos crecientes en pobreza: regular, pobre, muy pobre y pobre extremo (Mapa N° 3).

Los niveles de vida de pobreza extrema y muy pobre corresponden siempre al ámbito predominantemente rural de los departamentos de Amazonas, San Martín, Loreto, Ucayali, Huánuco Pasco, Junín, Huancavelica, Ayacucho, Apurímac, Cusco, Madre de Dios y Puno. Esto es más evidente si se toma un sólo indicador como es carencia del servicio de agua potable (Ver Mapa N° 4): casi la totalidad de distritos de la Amazonia tiene brechas de cobertura mayores al 50% y niveles de desnutrición crónica (Ver Mapa N° 5), en más del 90% de los distritos; más de la mitad de la población escolar evidencia desnutrición crónica; 51 de los 287 distritos que comprenden el ámbito amazónico han sido clasificados en pobreza extrema, es decir, una sexta parte del total y que en su mayoría están en la llanura amazónica o Selva Baja.

Cabe indicar que, debido a la baja densidad poblacional del territorio amazónico (3.5 habitantes/km²) (Ver Cuadro N° 5), los mapas en color muestran zonas relativamente amplias sin los niveles más críticos de pobreza. Invariablemente, esto corresponde a los distritos cuyas capitales son centros urbanos y ciudades que concentran la mayor proporción de la población distrital. Como se verá más adelante, los niveles de calidad de vida promedio de la Selva urbana son comparables a los de otros ámbitos urbanos y son superiores a los del medio rural.

Asimismo, la distinción entre un nivel y otro de pobreza utilizada en los mapas, depende de la elección de los puntos de corte de los coeficientes construidos para cada distrito. Esta podría considerarse arbitraria; no obstante, FONCODES utiliza criterios específicos para determinarla y que son funcionales a su estrategia de intervención en sus líneas de infraestructura social y productiva.

Otra fuente importante que se dispone es la Encuesta Nacional de Niveles de Vida (ENNIV) que se ha venido aplicando en el país desde 1985 y que registra niveles de calidad de vida por ámbitos regionales identificando Selva urbana y Selva rural.

Tomando como referencia 1985, las magnitudes de la pobreza y pobreza extrema a nivel nacional aumentaron hasta inicios de la década de 1990. Como resultado de la política de emergencia social puesta en marcha, se observó una reducción de los índices de pobreza y pobreza extrema a nivel nacional hacia 1994. Sin embargo, en los ámbitos de la Selva urbana y rural las carencias y bajos ingresos mantuvieron un nivel superior al registrado en 1985. Cabe indicar que la ENNIV 1991 no incluyó la Costa rural ni la Selva, por lo que no figura esta información.

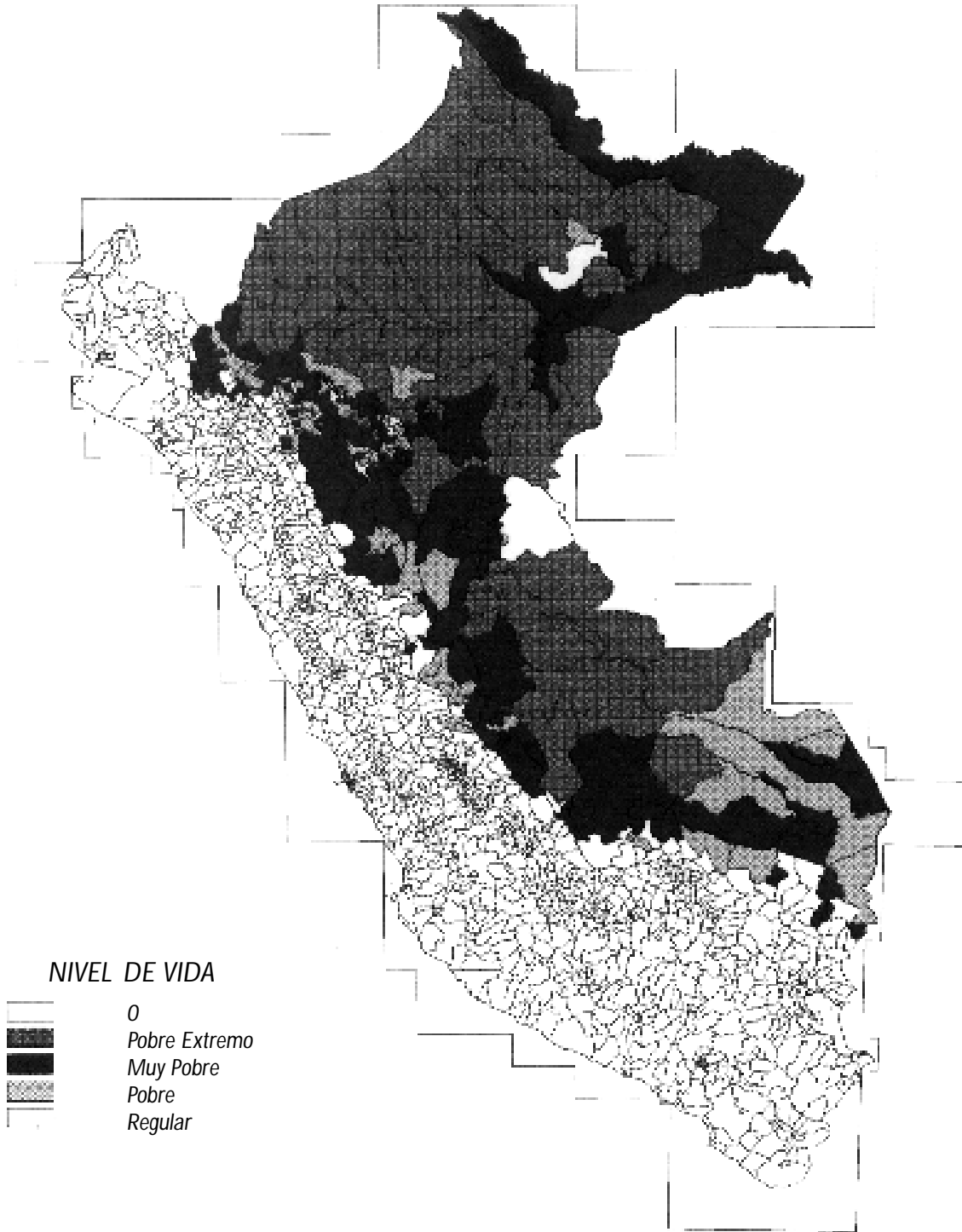
Pobreza (P) y Pobreza Extrema (PE)

La ENNIV considera como hogares pobres aquellos cuyo gasto per cápita es menor al costo de una Canasta Básica de Consumo. La situación de pobreza extrema corresponde a gastos totales per cápita menores a una Canasta Básica Alimentaria, que cubre requerimientos mínimos nutricionales. La encuesta considera canastas diferenciales de acuerdo a la región y al ámbito urbano o rural y variables referidas a servicios básicos, educación, salud, alimentación/nutrición, actividad económica y gastos, entre otras.

Se denomina pobres crónicos a quienes además de estar por debajo de la línea de pobreza de acuerdo a sus ingresos, muestran al menos una carencia crítica; los pobres recientes o coyunturales son por ingresos pero no por alguna carencia crítica; los inerciales tienen ingresos por encima de la línea de pobreza pero mantienen alguna carencia crítica.

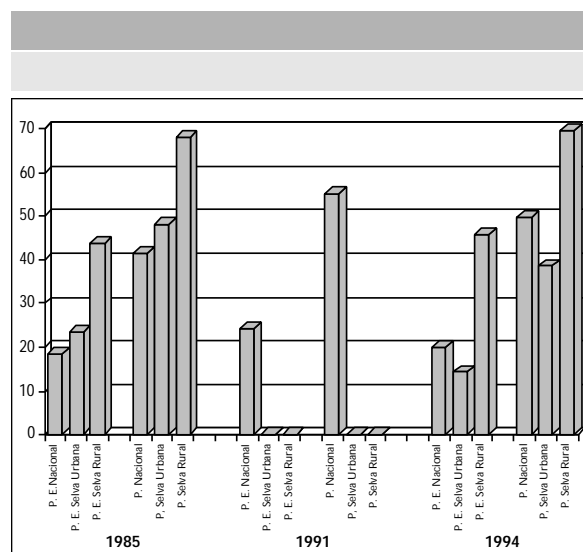
Se observa en el Cuadro N° 7 que en la Selva rural los niveles de pobreza crónica e inercial reflejan el carácter estructural de la pobreza en dicho ámbito, característica que comparte la región de Sierra rural y que debe tenerse en cuenta para cualquier programa de desarrollo de la Amazonia.

Los resultados de la ENNIV 1994, muestran que la calidad de vida promedio en el escaso número de ciudades ubicadas en la Amazonia es comparable con la de otros ámbitos urbanos del país. No es el caso respecto a la Selva rural, como se ha visto, por lo cual amerita tratar su situación con cierta amplitud. A continuación se señalan los indicadores más relevantes:

Mapa
N°3AMAZONIA PERUANA
MAPA DE POBREZA DISTRITAL

FUENTE: Mapa de Pobreza del FONCODES, 1996.

- Las duras condiciones de vida del poblador rural de la Amazonia se manifiestan en una tasa de mortalidad infantil de 75 por mil nacidos vivos. De la población del país con enfermedad o accidente y que acudió a consulta, la mitad de los atendidos a nivel de puesto comunal fueron pobladores de la Selva rural, lo que permite inferir la escasez de servicios de referencia.
- La condición nutricional de la población infantil es crítica: la Selva rural muestra los más altos niveles de desnutrición global (peso para edad) y desnutrición aguda o adelgazamiento (peso para talla) con 20,9% y 4,1% que son el doble del promedio nacional en niños menores de 5 años.
- Respecto a salud reproductiva, 28% de mujeres entre 15 y 49 años no conoce ninguno de los métodos anticonceptivos y cerca de la mitad no los usa. Comparativamente, a nivel nacional sólo 11% de estas mujeres en edad fértil desconoce los métodos de planificación familiar.
- De cada 100 madres en extrema pobreza, 8 son adolescentes entre 12 y 14 años, mientras que el promedio nacional es de 3 madres adolescentes en este rango de pobreza y de edad. Asimismo, en la Selva rural, el 75% de las madres tuvieron su primer hijo antes de los 21 años, siendo el promedio nacional 54 por ciento.



Cuadro N°6

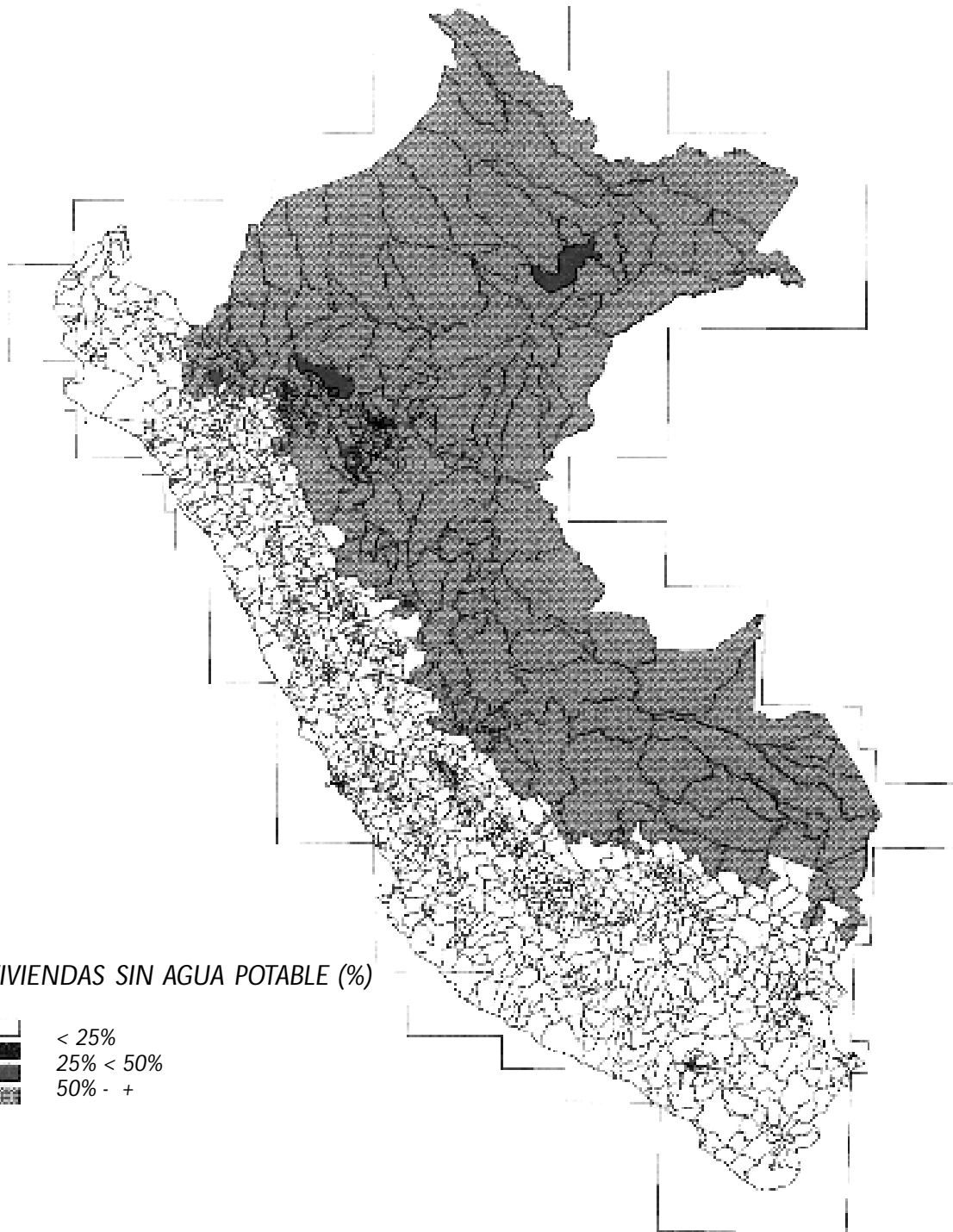
| INCIDENCIA DE LA POBREZA EXTREMA EN LA AMAZONIA (1985-1994) | | | |
|---|----------|----------|----------|
| NIVEL DE POBREZA | 1985 (%) | 1991 (%) | 1994 (%) |
| POBREZA EXTREMA | | | |
| Nacional | 18,4 | 24,2 | 20,2 |
| Selva urbana | 23,6 | n.d. | 14,4 |
| Selva rural | 43,9 | n.d. | 45,9 |
| POBREZA | | | |
| Nacional | 41,6 | 55,3 | 49,6 |
| Selva urbana | 48,2 | n.d. | 38,6 |
| Selva rural | 68,0 | n.d. | 69,7 |

FUENTE: CUANTO S.A. Retrato de la Familia Peruana. Encuesta Nacional de Niveles de Vida, 1994.

Mapa
N°4

AMAZONIA PERUANA

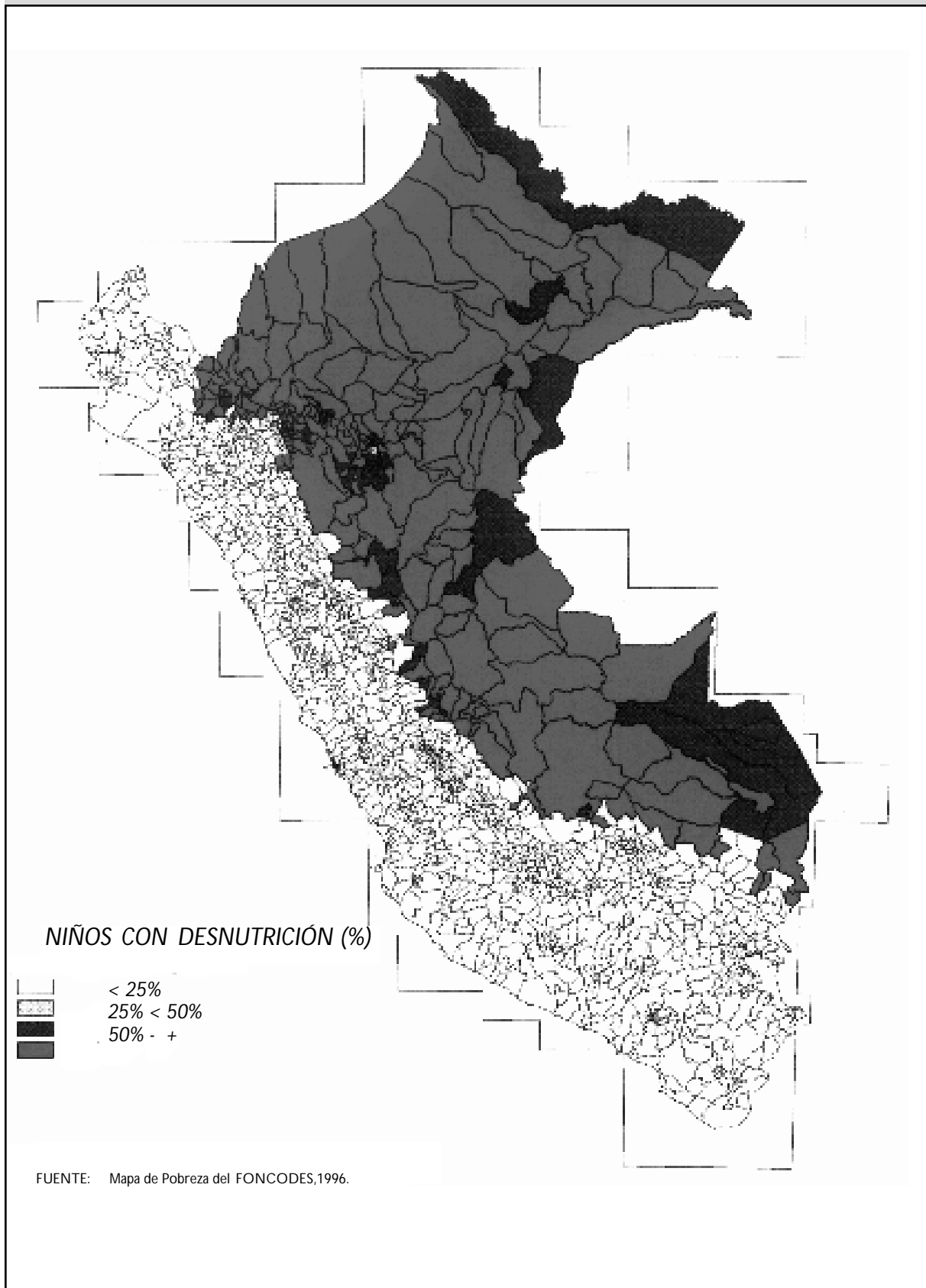
CARENCIA DEL SERVICIO DE AGUA POTABLE



Mapa
N°5

AMAZONIA PERUANA

PORCENTAJE DE NIÑOS CON DESNUTRICIÓN CRÓNICA



Cuadro
N°7

| NIVELES DE POBREZA POR ÁMBITOS URBANO Y RURAL (%) | | | | | | | | |
|---|-------|--------------|--------------|-------------|---------------|--------------|--------------|-------------|
| NIVELES DE POBREZA | TOTAL | Lima Metrop. | Costa Urbana | Costa Rural | Sierra Urbana | Sierra Rural | Selva Urbana | Selva Rural |
| TOTAL | 100,0 | 100,0 | 100,0 | 100,0 | 100,0 | 100,0 | 100,0 | 100,0 |
| Crónicos | 27,1 | 16,6 | 21,3 | 64,1 | 9,0 | 45,2 | 21,2 | 68,0 |
| Coyunturales | 22,5 | 21,0 | 7,1 | 2,1 | 32,6 | 23,0 | 17,6 | 1,7 |
| Inerciales | 13,2 | 7,2 | 27,1 | 30,6 | 6,2 | 18,4 | 15,0 | 28,8 |
| No pobres | 37,2 | 55,1 | 27,1 | 3,1 | 52,3 | 13,3 | 46,2 | 1,5 |

FUENTE: CUANTO, S.A.Encuesta Nacional de Niveles de Vida,1994.

- Respecto a los ingresos, 22% proviene del autoconsumo y sólo 5% de capital, lo cual, si bien es característico del medio rural, está más acentuado. En cuanto al trabajo infantil, la proporción del ingreso que aportan los niños entre 6 y 17 años es de 2,4% que contrasta con 0,6% en Lima Metropolitana, siendo estos niveles los dos extremos registrados por la encuesta.

- Respecto a la población económicamente activa PEA ocupada de 15 años o más, en la Selva rural se registran los niveles más graves de subempleo (82,4%) y, por lo tanto, el menor nivel de adecuadamente empleados (11,5%), siendo los promedios nacionales 49,3 y 28,8% respectivamente.

Llega al 70% la proporción de jefes de hogar ocupados como independientes agrícolas, el mayor nivel a escala nacional; sólo 3% es obrero mientras que en el resto del medio rural del país es en promedio superior al ocho por ciento.

- La fuente de crédito a la que más acceden los hogares rurales de la Selva es una persona natural (prestamista) en 55%, proporción que es el doble del promedio nacional. Sólo 3% tiene como fuente a las empresas, lo que representa el nivel más bajo del país.

2.2.3 COMUNIDADES INDÍGENAS

La población total de las comunidades indígenas es de 299 218 habitantes que incluye la población nominalmente censada y la estimada, según el Censo de 1993 (1,4% de la población del país). Se ubica principalmente en los departamentos de Loreto (28%), Junín (19,2%), Amazonas (16,6%), Ucayali (13,5%) y San Martín (9%).

| Departamento | Población |
|---------------|-----------|
| Loreto | 83 746 |
| Junín | 57 530 |
| Amazonas | 49 717 |
| Ucayali | 40 463 |
| San Martín | 26 553 |
| Cusco | 16 733 |
| Pasco | 13 238 |
| Madre de Dios | 5 319 |

| | |
|-----------|-------|
| Ayacucho | 2 726 |
| Huánuco | 2 547 |
| Cajamarca | 646 |

La población masculina es mayor que la femenina (52% y 48%, respectivamente), lo cual ha sido interpretado al comparar las tasas de masculinidad como el efecto de elevados niveles de mortalidad materna. La tasa global de fecundidad (TGF) es elevada y llega a 7,9 hijos por mujer (en comparación a la TGF 3,4 nacional y el promedio de 5,6 hijos por mujer de los ámbitos rurales del país), lo que ha generado comunidades caracterizadas por poblaciones muy jóvenes y familias numerosas.

CARACTERÍSTICAS DEMOGRÁFICAS DE LAS POBLACIONES INDÍGENAS (%)

| Características | Comunidades Indígenas | Nacional |
|---------------------------|-----------------------|----------|
| Población | 100,0 | 100,0 |
| 0-14 | 49,7 | 36,9 |
| 15-64 | 48,8 | 58,5 |
| 65 y más | 1,5 | 4,6 |
| Tasa global de fecundidad | 7,9 | 3,4 |

FUENTE: Instituto Nacional de Estadística e Informática, INEI.

Cua
N°8

Cabe indicar, que respecto a la disponibilidad de estadísticas vitales para apreciar mejor los resultados censales de 1993, sólo 40% de las comunidades tienen registro civil. Esto dificulta los estudios de su dinámica social.

En el contexto de sus costumbres y cultura, se observa que las uniones maritales son de convivencia en 44% y sólo 18% en compromiso matrimonial ante la ley. El 4,5% de las niñas entre 12-14 años y el 39,1% de las jóvenes entre 15-19 años son convivientes. Estas proporciones, a las que se sumarán otras, configuran condiciones de vida por debajo no sólo del promedio nacional sino del resto de mujeres del área rural del país.

Los niveles de fecundidad de los pueblos étnicos son características importantes que condicionan su calidad de vida. Mientras a nivel nacional la fecundidad se concentra en el grupo de 25-29 años (cerca del 25%), en el medio nativo esta proporción corresponde al grupo de 20-24 años. Respecto a la maternidad adolescente en los pueblos étnicos más poblados, se muestra en el Cuadro N° 9 que 2,3% de las adolescentes entre 12 y 14 años en estos pueblos son madres, lo cual es el doble de

Cuadro
N°9

| Pueblos Etnicos | 12-14 años | | 15-19 años | |
|-----------------------|------------|-----------|------------|-----------|
| | Madres (%) | No. hijos | Madres (%) | No. hijos |
| Aguaruna | 1,8 | 1,2 | 34,3 | 1,4 |
| Campa-Asháninka | 2,3 | 1,0 | 33,7 | 1,5 |
| Lamas-Chachapoyas | 2,2 | 1,0 | 31,0 | 1,4 |
| Shipibo-Conibo | 4,2 | 1,1 | 40,0 | 1,5 |
| Chayahuita | 2,3 | 1,8 | 27,1 | 1,6 |
| Cocama-Cocamilla | 2,8 | 1,2 | 37,5 | 1,5 |
| Quichua-Napo-Pastaza | 1,2 | 1,0 | 29,0 | 1,8 |
| Machiguenga | 0,7 | 1,2 | 30,5 | 1,6 |
| Amuesha | 2,2 | 1,3 | 28,4 | 1,4 |
| Huambisa | 0,5 | 1,0 | 32,4 | 1,5 |
| Campa Nomatsiguenga | 4,1 | 1,0 | 29,0 | 1,3 |
| Achual | 3,4 | 1,0 | 33,2 | 1,5 |
| Campa (Pichis) | 3,3 | 1,2 | 36,1 | 1,5 |
| Campa (Pajonalino) | 2,8 | 1,0 | 43,5 | 1,6 |
| Yagua | 0,7 | 1,0 | 50,8 | 1,6 |
| Promedio (p. étnicos) | 2,3 | 1,1 | 34,4 | 1,5 |

FUENTE: INEI, Primer Censo de Comunidades Nativas, 1993.

lo registrado a nivel nacional. Y en el siguiente grupo etáreo de 15 a 19 años, el promedio nativo es el triple del nacional. El embarazo adolescente es considerado un problema de salud pública por su relación con la morbilidad y mortalidad materna e infantil, los abortos inducidos, problemas perinatales y demás secuelas post-natales para los niños.

En este contexto, el nivel educativo alcanzado es una variable que mejora las opciones de calidad de vida (salud reproductiva) y que condiciona el desarrollo de actividades económicas productivas. El Censo de 1993 da como resultado global para los pueblos étnicos: superior (2,5%), secundaria (15,9%), primaria (49,1%), sin nivel (32,5%).

Debe indicarse que la cantidad de mujeres sin ningún nivel de instrucción es mucho mayor que la de hombres; asimismo, 13,6% de los hombres concluyen la secundaria mientras que sólo 6,7% de las mujeres lo logra. Los grupos etáreos de 5-9 y 40-64 años contienen los niveles más altos de población sin ningún nivel educativo. La tasa de analfabetismo es de 33%, notablemente mayor al promedio nacional de 12,7%. El 28,3% de los hombres y 43,7% de las mujeres son analfabetos, marcando una diferencia notable de género.

Otras características de calidad de vida determinan a estas comunidades como uno de los grupos a quienes

más afecta la pobreza. El 63% de las viviendas tienen una sola habitación (hacinamiento) y sólo 23% tiene dos habitaciones.

Asimismo, 60% de los pisos de las viviendas es de tierra. Sólo 1,4% de las viviendas cuentan con servicios de agua y de red pública y 78% utiliza agua proveniente de manantiales, acequias o ríos. Para la disposición de excretas, más de 65% carece de servicio higiénico alguno. El 96% de las viviendas carecen de alumbrado eléctrico.

Las limitaciones en infraestructura y servicios sociales son un obstáculo para lograr la calidad de vida y, en particular, se reflejan en una menor esperanza de vida. Los indicadores de fecundidad, nupcialidad temprana, analfabetismo y menor nivel educativo desfavorecen a las mujeres de manera notable.

La principal actividad económica de las comunidades es la agricultura que bordea 90%, siguiendo, en importancia, la extracción, la caza y la pesca.

De acuerdo al INEI, se registraron 65 grupos étnicos correspondientes a 1458 comunidades indígenas en 1993. La población de 15 pueblos étnicos principales representan más del 85% de la población total y son los siguientes:

Pueblos étnicos**Población**

Cuadro
N°10

| COMUNIDADES INDIGENAS CENSADAS | | | | | | | |
|--------------------------------|------|-------|-------------------------|---------|-------|-------|-------|
| Departamentos | CCII | | ACTIVIDAD PRINCIPAL (%) | | | | |
| | | | Agrícola | Extrac. | Caza | Pesca | Otras |
| Amazonas | 125 | 100,0 | 96,0 | 0,8 | 0,8 | - | 2,4 |
| Ayacucho | 5 | 100,0 | 20,0 | - | 40,0 | 40,0 | - |
| Cajamarca | 1 | 100,0 | 100,0 | - | - | - | - |
| Cusco | 36 | 100,0 | 77,8 | 5,5 | 8,3 | 2,8 | 5,6 |
| Huánuco | 8 | 100,0 | 100,0 | - | - | - | - |
| Junín | 104 | 100,0 | 94,2 | - | - | 1,9 | 3,9 |
| Loreto | 324 | 100,0 | 88,0 | 1,5 | 3,7 | 3,7 | 3,1 |
| Madre de Dios | 22 | 100,0 | 40,9 | 36,4 | 13,6 | 4,6 | 4,5 |
| Pasco | 90 | 100,0 | 93,4 | 3,3 | - | 1,1 | 2,2 |
| San Martín | 9 | 100,0 | 100,0 | - | - | - | - |
| Ucayali | 177 | 100,0 | 89,2 | 6,2 | 0,6 | 0,6 | 3,4 |
| --- | --- | ----- | ----- | ----- | ----- | ----- | ----- |
| TOTAL | 901 | 100,0 | 88,9 | 3,3 | 2,4 | 2,2 | 3,2 |

FUENTE: INEI, Primer Censo de Comunidades Nativas, 1993.

| | |
|----------------------|--------|
| Aguaruna | 45 137 |
| Campa-Asháninka | 40 518 |
| Lamas-Chachapoyas | 22 513 |
| Shipibo-Conibo | 20 178 |
| Chayahuita | 13 717 |
| Cocama-Cocamilla | 10 705 |
| Quichua-Napo-Pastaza | 10 553 |
| Machiguenga | 8 679 |
| Amuesha | 6 980 |
| Huambisa | 5 545 |
| Campa Nomatsiguenga | 5 531 |
| Achual | 4 719 |
| Campa (Pichis) | 3 918 |
| Campa (Pajonalino) | 3 823 |
| Yagua | 3 487 |

El pueblo aguaruna pertenece a la familia lingüística jibaro y se ubica principalmente en las provincias de Bagua y Condorcanqui del Departamento de Amazonas y en la Provincia de San Ignacio (Cajamarca), Moyobamba y Rioja (San Martín) y Alto Amazonas (Loreto). Sus vías de desplazamiento son ríos y una amplia red de trochas que intercomunican los cuatro departamentos. Resulta importante la carretera Olmos-Río Marañón como vía de salida/acceso a su territorio.

El grupo étnico campaa-ashaninka pertenece a la familia lingüística arahuaca y está localizado en las provincias de

Atalaya y Coronel Portillo (Ucayali), Oxapampa (Pasco), Chanchamayo y Satipo (Junín), Huanta (Ayacucho), La Convención (Cusco). Las vías utilizadas son los ríos Apurímac, Ene, Tambo y Urubamba y Satipo; en el área del Perené, la comunicación se realiza por trochas y carreteras.

Los lamas-chachapoyas son de la familia lingüística quechua y se hallan en el Departamento de San Martín. La existencia de una apreciable red vial (carretera marginal y otras) favorece su comunicación.

El grupo étnico shipibo-conibo pertenece a la familia lingüística pano. Sus comunidades se localizan en las provincias de Puerto Inca (Huánuco), Padre Abad, Coronel Portillo y Atalaya (Ucayali) y Tambopata (Madre de Dios). El río Ucayali es su principal vía de comunicación. Su actividad comercial esta ligada a Pucallpa y Contamana.

Los chayahuita no han establecido relación con otros grupos. Se sitúan en las provincias de Alto Amazonas (Loreto) y San Martín, y en el eje de la carretera Tarapoto-Yurimaguas. Utilizan la vía fluvial del Huallaga. Pertenecen a la familia lingüística cahuapana.

El grupo étnico cocama-cocamilla se ubica en el departamento de Loreto y parte de Ucayali. Pertenecen a la familia lingüística tupi-guaraní y se comunican a través de los ríos de la zona.

2.3 SITUACIÓN ECONÓMICA

El Producto Bruto Interno (PBI) generado en la Amazonia, representa 3,7% del PBI global para 1995 con un nivel estimado de US\$4845 millones corrientes. Un componente especialmente importante es la producción de petróleo con 29 millones de barriles que equivalen a 65,4% de la producción total del país; en gas natural se produjeron 3208 millones de pies cúbicos que representan 9,1% nacional (INEI,1996).

Loreto genera 45% del total regional; de este porcentaje sólo 3,6% corresponde a la agricultura, caza y silvicultura, mientras que destaca la participación del sector hidrocarburos. Los departamentos de San Martín, Ucayali y Junín pueden ubicarse en un grupo intermedio que contribuye con 35% del producto. Los centros de actividad corresponden a Tarapoto, Pucallpa y San Ramón (Selva Central).

Un grupo con menor PBI lo integran Amazonas, Cajamarca, Madre de Dios, Cusco, Huánuco y Pasco que, en conjunto, contribuyen con US1000 millones. La producción de Puno y Ayacucho se puede omitir porque suma menos del medio por ciento, aunque la futura explotación aurífera en San Juan del Oro variará este porcentaje.

Las colocaciones de crédito para la Amazonia del sistema financiero guardan relación directa con el nivel del PBI regional. Si bien la Amazonia, por razones estratégicas, estuvo favorecida por una serie de exoneraciones por zona de selva, o de frontera, estas exenciones estuvieron vigentes hasta 1995. A la fecha, se detecta una disminución en el interés de invertir en la zona y las inversiones se estarían retrayendo. Es el caso de Cervecería San Juan en Pucallpa por reducción de beneficios tributarios. El sector bancario no es la única fuente de crédito en la región, ya que las ONG lo canalizan también aunque a un nivel menor.

La distribución de las colocaciones sigue el mismo patrón de la distribución del PBI como se muestra en el Cuadro N° 12 y Gráfico N° 3, que ratifica la concentración de actividad económica en Loreto, San Martín y Ucayali. Así, del total de estas colocaciones a nivel nacional, la Amazonia captó 1,9% en 1994. De este monto, Loreto participó en 47%; San Martín, 17%; y Ucayali, 15 por ciento.

Cuadro
N°11

| | PBI TOTAL | PBI AMAZONIA |
|----------------|-----------|--------------|
| LORETO | 2 161,9 | 2 161,9 |
| SAN MARTÍN | 669,0 | 669,0 |
| UCAYALI | 574,7 | 574,7 |
| JUNIN | 1 962,1 | 419,9 |
| AMAZONAS | 387,3 | 251,7 |
| CAJAMARCA | 1 081,3 | 229,2 |
| MADRE DE DIOS | 184,9 | 184,9 |
| CUSCO | 1 359,1 | 129,1 |
| HUÁNUCO | 540,2 | 110,7 |
| PASCO | 346,0 | 95,2 |
| PUNO | 913,9 | 12,8 |
| AYACUCHO | 337,6 | 5,7 |
| TOTAL AMAZONIA | | 4 845,0 |
| TOTAL PAIS | | 132 363,0 |
| AMAZONIA/PAÍS | | 3,7% |

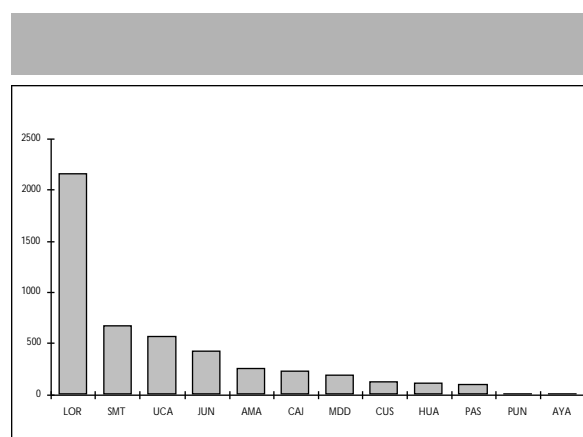


Gráfico
N°2

Cuadro
N°12

| COLOCACIONES POR DEPARTAMENTO 1991-1994 (EN MILES DE SOLES CORRIENTES) | | | | |
|---|-----------|-----------|-----------|------------|
| DEPARTAMENTO | 1991 | 1991 | 1993 | 1994 |
| AMAZONAS | | | | |
| Bagua Grande | 313 | 311 | 1,927 | 2 998 |
| La Peca | 170 | 521 | 1,128 | 3 361 |
| CAJAMARCA | | | | |
| Jaén | 3 635 | 4,917 | 6,668 | 10 597 |
| CUSCO | | | | |
| Quillabamba | nd | nd | nd | nd |
| HUANUCO | | | | |
| Rupa-Rupa | 1 473 | 2 050 | 4 419 | 13 029 |
| JUNIN | | | | |
| Chanchamayo | 3 036 | 11 337 | 8 249 | 10 143 |
| Mazamari | 35 | 31 | | |
| Pichanaqui | 20 | 34 | 26 | |
| San Ramón | 313 | 528 | 1 038 | 1 140 |
| Satipo | 306 | 431 | 307 | 890 |
| LORETO | 11 949 | 28 817 | 61 285 | 107 695 |
| MADRE DE DIOS | 470 | 1 702 | 2 353 | 3,270 |
| PASCO | | | | |
| Oxapampa | 216 | 422 | 490 | 695 |
| Villa Rica | 373 | | | |
| SAN MARTIN | 4 575 | 6 596 | 17 350 | 38 933 |
| UCAYALI | 4 277 | 8 365 | 17 767 | 33 698 |
| TOTAL REGIONAL | 31 161 | 66 062 | 123 007 | 226 449 |
| TOTAL PAIS | 1 910 708 | 3 602 908 | 7 056 444 | 12 224 045 |
| REGIONAL/PAIS | 1,6% | 1,8% | 1,7% | 1,9% |

FUENTE:Superintendencia de Banca y Seguros,1995.

Elaboración:Equipo de Trabajo de Inventario de Instituciones y Proyectos-Perú- Proyecto GCP/RLA/128/NET.

FUENTE: Superintendencia de Banca y Seguros,1995.

Elaboración: Equipo de Trabajo de Inventario de Instituciones y Proyectos-Perú-Proyecto GCP/RLA/128/NET.

2.3.1 ACTIVIDAD FORESTAL Y AGROPECUARIA

Referirse a las actividades agropecuarias y forestales obliga necesariamente a tomar en cuenta las capacidades productivas de los suelos de la Amazonia (Ver Cuadro N° 2).

La Amazonia peruana tiene una extensión de 75 millones de hectáreas (60% de la extensión total nacional). La clasificación de tierras según su capacidad de uso mayor indica cultivos en limpio: 3,21%; cultivos permanentes: 2,89%; pastos: 7,55%; forestales: 61,35% y protección: 25 por ciento.

Las colonizaciones espontáneas y dirigidas que vienen

ocurriendo en la selva desde la cuarta década, han intervenido durante este período aproximadamente 8,5 millones de hectáreas. De estas áreas se encuentran en producción apenas 2,5 millones con cultivos permanentes, pastos y áreas de explotación forestal de muy baja productividad. Las restantes seis millones se encuentran abandonadas por pérdida de productividad (Toledo, 1994).

Una causa importante de destrucción de los bosques tropicales es la agricultura migratoria, que se produce por la expulsión de poblaciones alto-andinas de extrema pobreza, que migran especialmente a la ceja de selva y Selva Alta en cuanto se abren las vías de penetración, en general, y las trochas en el bosque por los madereros.

Estas poblaciones trasladan sus costumbres agrícolas no

siempre apropiadas para la zona amazónica. Por un lado, hacen surcos en el sentido de la máxima pendiente con riesgo grave de erosión y deslizamientos por las altas precipitaciones; de otro lado, tumban el bosque y luego de dos o tres cosechas, al perderse la fertilidad de los suelos, migran, dejándolos descubiertos y susceptibles a procesos erosivos e interrumpiendo el ciclo de fertilización de los suelos (bosque-descomposición de materia orgánica- nutrientes para el suelo -bosques).

La actividad forestal mantiene un carácter selectivo y un sistema extractivo de talado y arrastre, que origina pérdidas en la biomasa, por la destrucción de plantas jóvenes de especies maderables, así como medicinales, de uso industrial u ornamentales. Es decir, la actividad forestal se circunscribe a ser sólo una actividad maderera, en vez de constituir una actividad forestal en el sentido de manejo del bosque en su totalidad.

De acuerdo a la Ley Forestal y de Fauna Silvestre (1975), los bosques naturales sujetos al régimen de aprovechamiento cubren una extensión aproximada de 40,2 millones de hectáreas, incluyendo las diferentes categorías para este fin; 3 062 648 ha corresponden a los bosques nacionales y 37,2 millones de hectáreas se catalogan como bosques de libre disponibilidad. Uno de los más interesantes es el Bosque Nacional Alexander Von Humboldt en Ucayali, que originalmente abarcaba un área de 645 000 ha; actualmente el área oficial es de 469 744 ha, de las cuales se han cedido 138 800 para el proyecto Manejo Forestal del Bosque Nacional Alexander Von Humboldt.

En el Bosque Nacional Alexander Von Humboldt entre 1974 y 1979, la FAO ejecutó el Proyecto "Demostración de Manejo y Utilización Integral de Bosques Tropicales", y, entre 1982 y 1990, la Agencia de Cooperación Internacional de Japón (JICA) realizó el "Estudio Conjunto sobre Investigación y Experimentación en Regeneración de Bosques en la Zona Amazónica de la República del Perú." Actualmente, el Instituto Nacional de Evaluación de Recursos Naturales, con el apoyo de la Organización Internacional de Maderas Tropicales (ITTO) lleva adelante un proyecto de manejo forestal con el fin de conservar de la mejor forma el recurso bosque.

En el sector industrial forestal, el rubro de la industria del aserrado es el más significativo, tanto por el volumen de producción, como por el número de aserraderos

existentes (muchas veces encima de su capacidad instalada). Se estima que la mayoría de éstos operan actualmente con 50% de su capacidad. La razón es la creciente dificultad del transporte y la declarada veda extractiva que se reflejan en una tendencia a la disminución de la extracción desde 1996. La industria del aserrado es importante por el número de trabajadores que absorbe esta actividad. Se calcula para Ucayali, por ejemplo, que 40-50% de la población vive directa o indirectamente de estas labores.

Actualmente la producción forestal presenta altos costos que se deben principalmente al alejamiento de especies forestales aserrables, a la utilización de tecnologías obsoletas, a los elevados costos financieros y a la alta dependencia de insumos importados.

En general, la extracción de madera se realiza mecanizadamente con tractores forestales que abren camino. La extracción es selectiva y comprende solamente entre 25 y 30 especies de la enorme variabilidad de especies del bosque tropical. Cada vez son más alejadas las zonas de extracción de las vías de comunicación, lo que eleva los costos de extracción, siendo el transporte el mayor.

Existen cuatro zonas principales de explotación de la madera: Iquitos, Pucallpa, Oxapampa-Satipo y Aucayacu. Pucallpa es la única zona de Selva Baja, accesible directamente por carretera desde Lima. Esto facilita la instalación de la industria de transformación forestal en la ciudad de Pucallpa. En la zona de Oxapampa-Satipo, se adolece de vías de acceso que hacen difícil el aprovechamiento de los recursos de áreas como las de Pozuzo y Chontabamba (Barrantes y Trivelli, 1995).

La producción de madera rolliza a nivel nacional para 1992 según INRENA fue de 7 626 766 m³ de los cuales 951 782 m³ le corresponden a la línea de madera aserrada, que en más de 30% es producida en Ucayali. La exportación de productos maderables descendió de 23 511 300 m³ en 1980 a 6 013 600 m³ en 1991. El mayor descenso se registró en 1982 con 5 981 800 metros cúbicos. En 1989 hubo un repunte de 16 478 900 metros cúbicos.

La producción nacional forestal diferente a la madera, ejemplo el aguaje y la castaña, se mantuvo baja entre 1980 y 1991. Así, en 1980 se producían 73 000 kg de aguaje y en 1991 descendió a 11 000 kg/año. De la castaña se producían 4 321 000 kg en 1980, bajando en 1991 a 1 513 000 kilogramos. La producción de jebe

silvestre también bajó en este período de 440 000 kg, en 1980, a 63 000 kg, en 1991.

Respecto a otros usos del bosque, no debe dejar de mencionarse las palmeras: aguaje, *Mauritia flexuosa*, aguajillo, *Mauritielle* sp., para producción de aceite y en la dieta familiar; asimismo la chambira, *Astrocargium* sp. y el *Ungurahui yessenia* sp. Existe gran variedad de especies medicinales, usadas por poblaciones de nativos y mestizos. Faltan estudios taxonómicos por realizar; hay avances llevados a cabo por el Instituto de Investigaciones de la Amazonia Peruana (IIAP) y el Instituto Peruano de Seguridad Social (IPSS). Resultan últimamente interesantes los estudios sobre la sangre de grado, uña de gato, copaiba (aceite) y el barbasco; este último como insecticida natural para la agricultura biológica.

En lo referido al aspecto agropecuario no debe dejar de mencionarse que como consecuencia de la dinámica poblacional y las políticas agrarias, han sufrido cambios los patrones de cultivo en la Amazonia. Así, a pesar de las limitaciones de suelo y tecnología, las áreas sembradas en arroz se expandieron de 16% en 1961 a 64% en 1984. El aumento del cultivo del arroz se realizó a expensas de una reducción de las áreas sembradas de plátano y yuca.

En San Martín se redujo substancialmente el área de café en la última década por el cultivo de coca; asimismo se desplazó el plátano y algodón por maíz amarillo duro y arroz.

Según datos del Ministerio de Agricultura, para 1994, los cultivos más relevantes como volumen de producción son la palma aceitera con alrededor de 150 000 t, de las cuales 90% se produce en San Martín; la yuca, de la cual una cuarta parte del total nacional cosechado corresponde a Loreto; el cocotero, con San Martín que produce 28%; la piña y el plátano, principalmente cultivados en Ucayali y Loreto. Respecto al arroz en cáscara, San Martín produce alrededor de 190 000 t que representan 14% del total del país.

Los rendimientos por hectárea más altos en cultivo de palma aceitera se dan en San Martín, casi duplicando los de Loreto y Ucayali. Madre de Dios ofrece la mayor productividad en yuca aunque su volumen de producción es muy escaso. En contraste, los menores rendimientos se dan en Loreto. Ucayali ofrece rendimientos superiores

al promedio del país en piña, maíz, choclo, frijol, yuca y cacao. Loreto sobresale en palto, maíz, choclo y frijol; San Martín en cacao, papayo, yuca, cocotero y sobre todo café (cerca de 50% más que el promedio del país). Madre de Dios presenta buen rendimiento en cultivo de palto. Los contrastes entre un alto rendimiento y un reducido volumen de cultivo indicarían oportunidades de intensificar la inversión agrícola.

De acuerdo a los datos del INRENA sobre capacidad de uso mayor de tierras por departamento, se encuentra que Loreto, Madre de Dios y Ucayali poseen las tierras más aptas para cultivos en limpio y permanentes.

En cuanto a la producción de frutales, es una de las posibilidades que se está explorando actualmente en la región amazónica. Los mayores volúmenes de producción en 1994 fueron: mango, limón, palta, aguaje, piña, papaya, maracuyá y plátano. También se está realizando investigación y promoción de otras frutas como camu camu, arazá y copoazu.

Al igual que con otros productos agrícolas las restricciones para la expansión de su cultivo radica en la adopción de nuevas tecnologías agrícolas y agroindustriales, selección de variedades apropiadas, existencia de un mercado regional, nacional e internacional, facilidades crediticias para los agricultores, vías de articulación con los mercados y adecuados procedimientos de conservación y embalaje.

En cuanto a la actividad relacionada a la fauna silvestre debe mencionarse que estos recursos sufren una fuerte presión, debido al incremento de las poblaciones y los mayores niveles de comercialización de la fauna. Sin embargo, se está incentivando la crianza de animales silvestres para consumo como ronsoco y majaz en cautiverio, con buenos resultados.

Los habitantes de la Amazonia ubicados en los márgenes de las cochas o lagunas y ríos, dependen en su alimentación de la abundancia de fauna y peces, estando supeditados a las fluctuaciones del nivel de los ríos (creciente y variante). La carne de monte es la fuente de proteína de los pobladores ribereños, cuando la pesca disminuye, debido a las crecientes. Se consume gran cantidad de tortugas: *Podocnemis unifiles*, taricaya; *P. expansa*, charapa; *Geochelone denticulata*, "motelo" -recurso que debe ser manejado apropiadamente a fin de

mantenerse.

Existen muchas otras especies silvestres de interés, preferidas para el consumo humano o comercialización, entre las que pueden mencionarse: *Tayassu tajacu*, sachavaca; *Tayassu pecari*, huangana; *Tapirus terrestris*, ronsoco; *Agouti paca*, majaz; *Caiman crocodylus*, lagarto blanco; *Melanosuchus niger*, lagarto negro.

Asimismo, la fauna silvestre amazónica y los ecosistemas tropicales que constituyen su medio, presentan un nuevo potencial económico y es aquel relacionado al turismo, y más específicamente al turismo de aventura, turismo científico y ecoturismo. La Amazonia cuenta con importantes recursos turísticos desde el punto de vista cultural, paisajístico, de aventura y medicinal. Cuenta con importantes bellezas escénicas y paisajes prístinos, que están siendo últimamente promocionados. Aunque de gran potencial, existe aún carencia de infraestructura y organización apropiada, que permita convertir este rubro en un sector económico de peso.

2.3.2 PESCA

La pesquería es una actividad de mucha importancia para la economía de la región amazónica, especialmente, como fuente alimenticia de la población ribereña y urbana. De los 2,4 millones de habitantes de la Selva, 58% son principalmente ribereños, que se dedican a actividades de tipo extractivo, caza y pesca artesanal y a una agricultura incipiente, rudimentaria y de autoconsumo.

Sin embargo, la pesca es un recurso cuya abundancia es estacional y depende de las crecientes y vaciantes de los ríos. Muchas lagunas o "tipishcas" que se forman en los lechos meándricos abandonados por los ríos, son apropiados para la actividad piscícola.

Los trabajos de Pierret y Dourojeanni (1966) y Dourojeanni y Tovar (1974) destacan la importancia del pescado en la alimentación de los habitantes de la selva. Los primeros señalan un consumo promedio de pescado en Pachitea de 135,6 g/diarios, equivalente a 49 kg per capita/año. El segundo estudio señala 158,28 g/día equivalente a 57 kg per capita/año. Esto es mayor que el consumo de carne de monte (75,8 g/día), de aves (25,7 g/día) y de porcinos y vacunos (10,2 g/día).

Lo que debe resaltarse es que hasta 90% de la población tiene la posibilidad de incluir esta importante fuente proteica en su alimentación. Sólo en Iquitos se consumen al año cerca de 14 000 t de pescado versus 1000 t de carne de res (Guerra et al, 1996).

Aunque actualmente, la pesca es sólo de carácter extractivo, constituye una de las actividades productivas de mayor potencial en la Amazonia, no sólo como fuente nutritiva de alto valor proteico para las poblaciones amazónicas, sino también como potencial fuente de recursos económicos.

De las 2000 especies calculados para toda la cuenca amazónica, 10% estaría aprovechándose directamente, tanto para consumo humano directo como ornamental (Guerra, 1996). Entre las especies más cotizadas están el paiche, *Arapaima giga*; la lisa, *Schizodon* sp.; la corvina, *Plaiossum spinosisi*; el paco, *Piaractus brachypomus*; y la gamitana *Colossoma macropomum*.

2.3.3 HIDROCARBUROS Y MINERIA

2.3.3.1 HIDROCARBUROS

La región amazónica alberga reservas importantes de gas natural y petróleo. En 1994, se estimaba que en gas natural la región poseía alrededor de 96% de las reservas probadas con 6752 miles de millones de pies cúbicos. En petróleo, la Amazonia tiene 60% de las reservas probadas en petróleo crudo (235 millones de barriles) y 80% de las reservas probadas posibles (2928 millones de barriles) (Cuánto, 1995).

La explotación del gas en Aguaytía y Camisea en un cercano futuro implicarán una considerable movilización de recursos, la construcción de vías de acceso a través de la Selva y el uso de la carretera central, que ahora termina en Pucallpa para el transporte de equipos e insumos. La actividad resultante tendrá efectos marcados sobre el medio ambiente, la apertura de mercados y la migración.

Por las características de su explotación y destino el petróleo no ha sido un elemento inductor de desarrollo en la región amazónica. Con fines de explotación petrolera, la Selva empezó a ser explorada desde 1933 por la empresa Ganso Azul Ltda. El más importante descubrimiento en la sexta década en relación a los

hidrocarburos fue el gas de Aguaytía, cuya explotación fue postergada por carecerse de un mercado adecuado para la explotación de este recurso.

En la séptima década se inició el "boom" petrolero, período en que se realizaron muchos contratos, pero la mayoría de ellos quedaron en el camino, continuando sólo la *Occidental Petroleum Company* con sus operaciones. En la actualidad se han firmado alrededor de 15 contratos para la región amazónica, con empresas como MOBIL, SHELL, CHEVRON, YPF, etc., y se han adjudicado 18 millones de hectáreas para exploración o explotación de hidrocarburos (Vela, 1996).

Sin embargo, hasta el presente, el petróleo no ha significado un aporte al desarrollo y sí ha sido un elemento perturbador del ambiente biofísico y social. Desde el punto de vista económico, la actividad petrolera ha significado la adjudicación de una renta por la explotación de este recurso para la región amazónica (ver Cuadro N° 13).

Mediante el D.L. N° 21678 de 1976, efectivo a partir de 1979, y la Ley N° 23350 de 1981, se crearon respectivamente el canon y el sobrecanon petrolero. Dichas leyes consideran para Loreto 10% *ad-valorem* sobre la producción de petróleo. De acuerdo a lo mencionado por Tello (Rodríguez, 1994), esta fuente constituye alrededor de 3% de la producción de petróleo en Selva y un promedio de 4% para el período 1980-1992.

Respecto a los impactos ecológicos y sociales pueden mencionarse el desbroce de amplias zonas con la consiguiente eliminación de especies de flora y fauna, compactación de suelos, salinización de suelos y aguas, contagio de enfermedades desconocidas para las poblaciones locales, disminución de fuentes alimenticias, etc.

Las empresas han accedido a unos 7 millones de hectáreas que ocupaban poblaciones indígenas, lo cual no tendría un impacto negativo sobre éstas, si se establecieran períodos de ajuste y adaptación social a la vez que programas de inversión en servicios sociales y un control del impacto ambiental de sus operaciones (Dourojeanni, 1990).

2.3.3.2 MINERIA

Se presume que el potencial minero de la región

amazónica es mayor del evaluado a la fecha. Existen, según el INRENA, reservas importantes de oro, plata, plomo, cobre y zinc. En cuanto a su envergadura, aparte de la mina San Vicente cerca a San Ramón, en la Selva Central (zinc y plomo), últimamente, se viene desarrollando la explotación aurífera de San Juan del Oro en Sandia, Puno.

Respecto a la explotación aurífera, entre 1990 y 1993, Madre de Dios produjo 30% del total del país, con niveles crecientes. En 1993, éstos alcanzaron a 9585 kg de oro fino. Estos niveles no han decrecido en los últimos años pero han ganado importancia con la explotación de oro en Cajamarca; así, en 1995, la producción de Madre de Dios bajó ligeramente en términos porcentuales, representando 17% del total nacional.

| Año | Total País | Madre de Dios | (%) |
|------|------------|---------------|------|
| 1987 | 8 933 | 1 560 | 17,5 |
| 1988 | 9 720 | 1 976 | 20,3 |
| 1989 | 9 898 | 1 272 | 12,9 |
| 1990 | 20 179 | 6 500 | 32,2 |
| 1991 | 22 606 | 6 500 | 28,8 |
| 1992 | 24 242 | 7 500 | 30,9 |
| 1993 | 30 318 | 9 585 | 31,6 |
| 1994 | 47 800 | 9 618 | 20,1 |
| 1995 | 56 496 | 9 600 | 17,0 |

FUENTE: INEI, Compendio Estadístico, 1995-1996.

Elaboración: Equipo de Trabajo del Inventario de Instituciones y Proyectos-Perú- Proyecto GCP/RLA/128/NET.

En Madre de Dios, gran número de pequeñas empresas explotan lavaderos de oro que, según lo denunciado por organismos ambientalistas, tienen impacto sobre los suelos e incrementan la contaminación de los ríos con mercurio y otras sustancias utilizadas por los buscadores de oro (gambusinos).

Es notorio el efecto de la deforestación en zonas cercanas a Puerto Maldonado, tal como se observa a través de imágenes de satélite, ocasionado por la explotación de oro, donde se ha llegado a observar la presencia de por lo menos mil cargadores frontales con gran capacidad de remover los suelos que se hallan en constante actividad. No obstante, el poco desarrollo de la minería, los ríos de la cuenca amazónica reciben relaves de explotaciones en otros ámbitos, y que llegan, en el caso del río Marañón, a 5'3 millones de metros cúbicos al año.

2.3.4 PRODUCCIÓN DE HOJA DE COCA Y EL PROBLEMA DEL NARCOTRÁFICO

La producción de hoja de coca con fines ilícitos constituye un tema que debe tratarse necesariamente por la importancia que tiene para el desarrollo de la Amazonia, pues afecta profundamente no sólo el quehacer social y económico del país y la región, sino también, la conservación del medio ambiente, debido a los graves efectos ambientales que deja en las zonas donde se produce y transforma.

Debe hacerse la diferenciación entre la producción de hoja con fines ilícitos, que es la que afecta negativamente al país, y la producción con fines lícitos, que se calcula entre 15 000 y 20 000 ha que producen mínimamente 10 000 toneladas anuales.

Se estima que en el Perú, al momento de la Conquista, existía ya una tradición de cultivo y uso de coca por lo menos hace 6500 años, siendo utilizada en el "chacchado" o masticación, en aplicaciones medicinales, rituales religiosos y mágicos y también como medio de cambio para facilitar el comercio de bienes.

Según, el Plan Nacional de Prevención de Drogas (1994),

la economía cocalera que afectaba directamente a 200 000 familias campesina por los menos, ha desplazado la mano de obra de otros cultivos lícitos incluso de pan llevar, conduciendo a una disminución de oferta alimentaria. Si bien el área dedicada a la producción de coca ha disminuido de 129 000 ha, en 1992, hasta 108 800 ha, en 1993, según un estudio llevado a cabo por el Gobierno de los Estados Unidos, constituye aún el más importante rubro agropecuario, superior que la producción de arroz, papa, maíz y otros de mayor importancia alimentaria. De otro lado, nada indica que esa tendencia decreciente en el cultivo de coca continuará, pues como muchos otros productos agrícolas depende fundamentalmente de la demanda del mercado.

A mediados de la sexta década, tres cuartas partes de las 16 000 ha de cultivo de coca estaban ubicadas en el Cusco; 20%, en Huánuco, y pequeñas cantidades en los departamentos de La Libertad y Ayacucho. El inicio del ciclo de cultivos de coca con fines ilícitos se dió en los comienzos del séptimo decenio, debido a la confluencia de varios factores externos e internos. La demanda mundial de cocaína creció dramáticamente y los problemas estructurales de centralismo y empleo, insuficientemente atendidos en el pasado, agravaron el empobrecimiento del agricultor altoandino, obligándolo a migrar hacia zonas orientales del país en busca de nuevas

Cuadro N°13

| DISTRIBUCIÓN DEL CANON DE LA RENTA PETROLERA (MILES NUEVOS SOLES) | | | | |
|--|---------|-------|---------|-------|
| DEPARTAMENTO | 1994 | (%) | 1995 | (%) |
| LORETO | 75 102 | 47,0 | 80 093 | 46,0 |
| EX-CORDE LORETO | 39 053 | 52,0 | 41 648 | 52,0 |
| UNIVERSIDAD NACIONAL DE AMAZONIA | 3 755 | 5,0 | 4 005 | 5,0 |
| INSTITUTO PERUANO DE LA AMAZONIA | 2 253 | 3,0 | 2 403 | 3,0 |
| CONSEJOS MUNICIPALES | 30 041 | 40,0 | 32 037 | 40,0 |
| UCAYALI | 18 774 | 11,7 | 20 023 | 11,5 |
| EX-CORDE UCAYALI | 9 762 | 52,0 | 10 412 | 52,0 |
| UNIVERSIDAD NACIONAL DE AMAZONIA | 939 | 5,0 | 1 001 | 5,0 |
| INSTITUTO PERUANO DE LA AMAZONIA | 563 | 3,0 | 601 | 3,0 |
| CONSEJOS MUNICIPALES | 7 510 | 40,0 | 8 009 | 40,0 |
| HUÁNUCO | 171 | 0,1 | 212 | 0,1 |
| CONSEJOS MUNICIPALES | 171 | 100,0 | 212 | 100,0 |
| TOTAL AMAZONIA | 94 047 | 58,9 | 100 328 | 57,6 |
| TOTAL PAÍS | 159 780 | 100,0 | 174 247 | 100,0 |

FUENTE: INEI, Compendio Estadístico, 1995-1996.

oportunidades

A fines de esa década se estimaba una superficie de 30 a 50 mil hectáreas en el Alto Huallaga. En 1992, los datos oficiales de la AID estimaban una superficie de 129 100 ha, de las cuales correspondían 47% al Alto Huallaga; 8% al Huallaga Medio y Bajo, a Aguaytía 13%; a Ucayali, 2%; a Apurímac, 10%; a Cuzco 9%; a Puno, 1,5% y 10,5% a otras zonas. Existe un permanente desplazamiento de este cultivo hacia áreas con dificultades de acceso, tales como las partes altas de Aguaytía o las zonas del Pachitea, Ene-Tambo o río Apurímac (Plan de Prevención, 1994).

La participación de la agricultura en el PBI global, excluyendo la producción de coca, disminuyó de 20% en la quinta década a 11% en los ochenta. Este descuido en el agro nacional se evidenció en el grave estancamiento productivo y la agudización de problemas sociales y económicos en el área rural, que acrecentaron el proceso migratorio hacia la Selva. La limitada presencia del Estado, la escasez de servicios básicos y de apoyo a la producción, la lejanía a la cobertura de seguridad, la falta de infraestructura de comercialización, las dificultades para conseguir crédito y los precios inestables de los productos tradicionales (café, cacao, maíz, arroz), son las razones que llevaron a muchas poblaciones campesinas empobrecidas a volcarse a la producción de coca con fines ilícitos.

El cultivo ilegal de coca tiene una alta rentabilidad que supera a la de cualquier producto comercial lícito de la zona. Según, CUANTO (1992), los ingresos de los productores cocaleros eran 50% mayores que los productores no cocaleros. MACROCONSULT (1990) estimó que la utilidad del agricultor de coca fue de US\$3700 ha/año, en 1988, y US\$2400 ha/año, al siguiente año, con los rendimientos para el cacao de US\$975, para el arroz de US\$720 y para el maíz de US\$ 240, en 1987.

La limitación de la producción de hoja de coca no está dada por el recurso tierra sino por la demanda, pues no es un cultivo exigente en condiciones edáficas ni climáticas ya que crece hasta en pendientes de 45 grados. Los ecosistemas más adecuados para el cultivo de la coca, *Erythroxylon coca*, son aquellos de Selva Alta o pie de monte con laderas empinadas y alta humedad, situadas entre 600 y 2000 msnm y tienen la ventaja de producirse en suelos severamente erosionados que difícilmente pueden soportar otras especies vegetales.

Los principales efectos negativos de la producción de hoja de coca desde el punto de vista ambiental son la deforestación (700 000 ha en Selva Alta) y la erosión de suelos, debido al uso de tierras de protección. El carácter erosivo de este cultivo es aumentado por la necesidad de mantener el campo perfectamente limpio de hierbas y sin cobertura arbórea protectora.

Asimismo debe considerarse la contaminación del suelo, flora y fauna, de ríos debido al uso indiscriminado de fertilizantes y biocidas, así como sustancias químicas empleadas para la transformación de hoja de coca en pasta básica de cocaína (PBC) y pasta lavada (PBL). CUANTO estimó, para 1992, la contaminación en los ríos de la Selva peruana en 23,7 millones de galones de kerosene, 4,5 millones de litros de ácido sulfúrico, 1,1 millones de litros de amoníaco, 2,3 millones de litros de herbicidas, 1,8 millones de litros de insecticidas y 754 mil kilos de permanganato de potasio.

Existe relación directa entre la pobreza, el narcotráfico, el daño ambiental y el desarrollo sostenible que debe tomarse en cuenta para aplicar una estrategia apropiada de desarrollo que lleve a superar esta lacra. Asimismo debe complementarse necesariamente con el apoyo de las políticas macroeconómicas de nivel nacional, así como las políticas arancelarias y paraarancelarias de los países desarrollados para los productos agrícolas que compitan con la coca.

Otra consecuencia del tráfico ilícito de drogas que ha afectado fuertemente la realidad nacional, es la alianza de los narcotraficantes con los terroristas, unión que ha significado un serio problema de seguridad nacional y que ha afectado a las poblaciones de la región amazónica paralizando muchas veces sus actividades. Las condiciones socioeconómicas, ya mencionadas, que propiciaron el avance del cultivo de coca con fines ilícitos, el circuito de producción, transformación y tráfico ilícito, favoreció el desencadenamiento del fenómeno subversivo, que durante más de una década dejó una secuela de destrucción y muerte de más de 20 000 víctimas y 20 000 millones de dólares de daños en la infraestructura y producción. Aunque, se ha avanzado en el proceso de pacificación del país, en general, aún quedan zonas con problemas de subversión, especialmente en la zona del Huallaga y Selva Central.

2.4 GASTO PÚBLICO E INVERSIÓN

El Presupuesto del Sector Público en 1996 para los gobiernos regionales y corporaciones de desarrollo ascendió a 1467 821 miles de dólares. De este monto total, se destinaron 1171 248 miles de dólares para gastos corrientes (bienes y servicios), que equivale al 80% y 296 573 miles de dólares para gastos de capital (inversión en proyectos), que corresponde a 20% del monto total.

El aporte del Tesoro Público a ese Presupuesto fue de 1324 400 (miles de dólares), es decir 90% del presupuesto de los gobiernos regionales. De este monto global, el gobierno transfirió 1120 234 miles de dólares para gastos corrientes (85%) y 204 166 miles de dólares para gastos de capital (15%).

A su vez, las regiones aportaron con sus propios ingresos para los gastos administrativos y de inversión, cuyo monto total en cifras ascendió a la suma de 139 504 miles de dólares que equivale a 9,5%. Este dato es un indicador del grado de sostenibilidad de las propias regiones.

Se estima que la Amazonia recibe 34% del Presupuesto de los gobiernos regionales (499,540 miles de dólares). De este monto, el Tesoro Público transfiere 452 673 miles de dólares, que equivalen a 91% y los recursos propios ascienden a 45 772 miles de dólares que corresponden a 9% aproximadamente (ver cuadros nos. 15 y 16).

Dentro del ámbito amazónico, las regiones Inca, Andrés Bello, Caceres y Loreto tienen los mayores montos del presupuesto del sector público, ascendiendo respectivamente a 101 465 miles de dólares (20%), 97 330 miles de dólares (19,5%) y 95 722 miles de dólares (19%).

De ellas, la Región Inca es la que mayor transferencia recibe del Gobierno Central (Tesoro Público) y no cuenta con ingresos propios. Lo contrario sucede con la Región Loreto que posee mayores recursos propios, 61% del total, debido al canon petrolero (ver Cuadro N° 16).

En cuanto a los programas previstos en las regiones del ámbito amazónico, hemos seleccionado sólo aquellos que incluyen inversión tanto en gastos administrativos, como en ejecución de proyectos, a fin de visualizar los montos totales que se asigna a cada región para gastos de capital. De esta manera, se observa que la Región Inca

tiene el mayor monto para proyectos, es decir 33% de su presupuesto total (ver cuadros nos. 17 y 18).

Considerando el presupuesto global de las ocho regiones en cuestión, se han asignado los mayores montos de inversión para la ejecución de proyectos relacionados con carreteras, infraestructura educativa y salud, energía e irrigación. En la Región Loreto, se ha destinado 24,8% de su presupuesto para gastos de capital, orientados sobre todo a la construcción y equipamiento de centros educativos. La Región Ucayali ha fijado 28,4% para la ejecución de obras en la carretera Francisco Basadre. En la Región Moquegua/Tacna/Puno, el Proyecto Especial Carretera Transoceánica concentra 20,8% del monto total de inversiones de esta región. De la misma manera, la Región Nor Oriental del Marañón (RENOM) determina una inversión de 3040 (miles de dólares) (17,5%) de su presupuesto de capital para la Central Hidroeléctrica Caclic. La Región Inca prioriza el Proyecto Copesco, cuyo costo para 1996 fue de 10 100 miles de dólares, 21,2% de su presupuesto de inversiones.

En cuanto al ámbito amazónico se han destinado 39 586 miles de dólares para la ejecución de proyectos vinculados sobre todo con carreteras, infraestructura de salud, educación y de energía. Los montos más importantes se han destinado para obras tales como: carretera Iquitos-Nauta (Loreto), carretera Federico Basadre (Ucayali), Proyecto Especial San Gabán (Moquegua-Tacna-Puno), Proyecto Eléctrico Región Bagua-Jaén (RENOM), carretera Cusco-Quillabamba-Camisea (Inca) (Ver Cuadro N° 19).

Otros aportes para la región amazónica provendrían de los organismos descentralizados que globalmente se estiman en 8,1% (88 millones de dólares) del total de organismos públicos descentralizados. El Instituto Nacional de Recursos Naturales, el Servicio Nacional de Sanidad Agraria y el Instituto de Investigación Agraria que presupuestalmente se incluyen en el rubro de organismos gubernamentales y cuyo mandato incluye el apoyo a los objetivos de conservación y desarrollo sostenible de la Amazonia, suman alrededor de ocho millones de dólares, es decir una cuarta parte del total del presupuesto de 1996, asignado a estas instituciones, destinado al área amazónica.

La ocupación de la Amazonia según la estrategia de

convertir extensas áreas en despensa para el resto del país, que se acentuó en el primera mitad del octavo decenio con el Instituto Nacional de Desarrollo, continúa con un nivel presupuestal de 37 millones, un 15% del presupuesto total asignado a esta institución mediante los grandes proyectos involucrados. Asimismo la Oficina Nacional de Cooperación Popular destina a la región una proporción de 15% del total equivalente a tres millones de dólares.

Respecto a los organismos descentralizados autónomos, mientras el conjunto de universidades públicas del país tienen un presupuesto de 266 millones, a las cuatro principales universidades de la Amazonia sólo le corresponden 8,38 millones, es decir 3,17%, siendo los rubros de investigación los menos favorecidos. Así, las potencialidades derivadas de la riqueza biológica de la Amazonia no cuentan con estímulos ni respaldo apropiado desde el punto de vista de la distribución del Gasto Público.

**Cuadro
N°15**

| PRESUPUESTO DEL SECTOR PÚBLICO GENERAL REGIONAL Y DE LA AMAZONIA (1996) | | | | | | |
|---|--|-------|---------------------|-------|--------------|-------|
| (MILES DE DÓLARES) | | | | | | |
| GASTO | TRANSFERENCIA GOBIERNO CENTRAL (TESORO PÚBLICO) | (%) | INGRESOS PROPIOS | (%) | TOTAL | (%) |
| AMAZONIA | 452 673,20 | 34,2 | 4 5771,60 | 32,8 | 498 444,80 | 34,0 |
| GENERAL REGIONAL | 1 324 400,00 | 100,0 | 13 9504,40 | 100,0 | 1 467 821,00 | 100,0 |

FUENTE: Presupuesto del Sector Público, 1996.

Elaborado por el equipo de Trabajo del Inventario de Instituciones y Proyectos-Perú - Proyecto GCP/RLA/128/NET.

Cuadro
N°16

| PRESUPUESTO DEL SECTOR PÚBLICO REGIONAL PARA LA AMAZONIA (1996) (MILES DE DÓLARES) | | | | | | |
|---|---|-------|---------------------|------|------------|-------|
| REGIÓN/PLIEGO | TRANSFERENCIA DEL GOBIERNO CENTRAL (TESORO PÚBLICO) | (%) | INGRESOS PROPIOS | (%) | TOTAL | (%) |
| REGIÓN LORETO | 67 818,40 | 70,8 | 27 903,60 | 29,2 | 95 722,00 | 100,0 |
| REGIÓN UCAYALI | 38 452,80 | 79,0 | 10 246,40 | 21,0 | 48 699,20 | 100,0 |
| REGIÓN MOQUEGUA-TACNA-PUNO (9,45%) SUP(9143,7) | 14 247,12 | 96,3 | 550,76 | 3,7 | 14 797,88 | 100,0 |
| REGION NOR-ORIENTAL DEL MARAÑON (50.6%) SUP(46 496,8) | 86 793,76 | 97,0 | 2 660,96 | 3,0 | 89 454,72 | 100,0 |
| REGION INCA (67,3%) SUP (116 194,6) | 101 464,96 | 100,0 | | | 101 464,96 | 100,0 |
| REGION WARI (1,9%) SUP(1734,1) | 3 011,28 | 97,3 | 83,20 | 2,7 | 3 094,48 | 100,0 |
| REGION A.A. CACERES (59,4%) SUP (62 606,3) | 93 003,28 | 95,6 | 4 326,68 | 4,4 | 97 329,96 | 100,0 |
| REGION SAN MARTÍN | 47 881,60 | 97,8 | 1 094,80 | 2,2 | 48 976,40 | 100,0 |
| TOTAL AMAZONIA | 452 673,20 | 90,6 | 46 866,40 | 9,4 | 499 539,60 | 100,0 |

(1) Este presupuesto se ha obtenido de modo proporcional a la superficie que abarca la delimitación distrital del espacio amazónico.

FUENTE: Presupuesto del Sector Público, 1996.

Elaborado por el equipo de Trabajo del Inventario de Instituciones y Proyectos-Perú - Proyecto GCP/RLA/128/NET.

Cuadro
N°17

| GASTO PÚBLICO 1996 POR REGIONES Y PROGRAMAS CON GASTO CORRIENTE Y GASTO DE CAPITAL (MILES DE DÓLARES) | | | |
|--|-----------------------|------------------------|-----------|
| PROGRAMAS | BIENES Y SERVICIOS | INVERSIÓN PROYECTOS | TOTAL |
| REGIÓN LORETO | | | |
| CENTRAL | 11 080,00 | 23 720,00 | 34 800,00 |
| REGISTROS PÚBLICOS | 318,80 | 28,80 | 347,60 |
| TOTAL | 11 398,80 | 23 748,80 | 35 147,60 |
| REGIÓN UCAYALI | | | |
| M.R.PURUS | 60,80 | 1 224,80 | 1 285,60 |
| M.R.RAYMONDI | 46,40 | 1 208,40 | 1 254,80 |
| M.R.AGUAYTIA | 52,00 | 1 306,00 | 1 358,00 |
| AGRICULTURA | 484,00 | 890,40 | 1 374,40 |
| CARRETERA FEDERICO BASADRE | | 5 208,00 | 5 208,00 |
| TOTAL | 643,20 | 9 837,60 | 10 480,80 |
| REGIÓN MOQUEGUA-TACNA-PUNO | | | |
| CENTRAL MOQUEGUA | 1 138,40 | 3 448,80 | 4 587,20 |
| M.R.OMATE | 74,00 | 306,00 | 380,00 |
| M.R.UBINAS ICHUNA | 84,40 | 338,00 | 422,40 |
| CENTRAL TACNA | 1 439,60 | 2 455,60 | 3 895,20 |
| M.R.TARATA | 160,00 | 1 637,20 | 1 797,20 |
| CENTRAL REGIONAL | 2 416,00 | 5 926,00 | 8 342,00 |
| PROG.REGIONAL DE RIEGO Y DRENAJE | | 2 399,20 | 2 399,20 |
| REGISTROS PÚBLICOS | 888,00 | 82,40 | 970,40 |
| PROYECTO ESPECIAL PAMPA II | | 2 906,00 | 2 906,00 |
| PROYECTO ESPECIAL SAN GABAN | | 3 368,00 | 3 368,00 |
| PROYECTO ESPECIAL CARRETERA TRANSOCEANICA | | 6 352,80 | 6 352,80 |
| PROG.APOYO DESARROLLO RURAL ANDINO | | 1 340,40 | 1 340,40 |
| TOTAL | 6 200,40 | 30 560,40 | 36 760,80 |
| REGIÓN NOR-ORIENTAL DEL MARAÑÓN | | | |
| ADM.SUB.REGION V | 562,40 | 4 820,00 | 5 382,40 |
| PROG.ESP.CONDORCANQUI | 58,40 | 920,00 | 978,40 |
| ADM.SUB REGIÓN I | 112,00 | 1 980,00 | 2 092,00 |
| ADM.SUB REGIÓN IV | 700,40 | 3 082,40 | 3 782,80 |
| ADM.SUB REGIÓN III | 205,60 | 1 440,00 | 1 645,60 |
| PROG.ESP.CUTERVO | 95,60 | 960,00 | 1 055,60 |
| SEDE REGIONAL | 1 728,00 | 4 168,00 | 5 896,00 |
| TOTAL | 3 462,40 | 17 370,40 | 20 832,80 |
| REGION INCA | | | |
| CENTRAL CUSCO | 1 882,40 | 8 604,00 | 10 486,40 |
| PROYECTO ESPECIAL PLAN COPESCO | | 10 100,00 | 10 100,00 |
| PROYECTO ESPECIAL PLAN MERIS | | 9 221,20 | 9 221,20 |
| PROYECTO ESPECIAL MANEJO DE AGUA Y MEDIO | | 1 960,00 | 1 960,00 |
| PROG.DE INTERVENCION EN PROVINCIAS ALTAS | | 7 200,00 | 7 200,00 |
| CENTRAL APURÍMAC | | 6 194,80 | 6 194,80 |
| CENTRAL MADRE DE DIOS | 455,20 | 4 401,20 | 4 856,40 |
| TOTAL | 2 337,60 | 47 681,20 | 50 018,80 |
| REGION LIBERTADORES WARI | | | |
| CENTRAL AYACUCHO | 2 253,20 | 8 129,60 | 10 382,80 |
| TRANSPORTE AYACUCHO | 627,60 | 500,40 | 1 128,00 |
| CENTRAL ICA | 1 685,60 | 4 022,80 | 5 708,40 |
| CENTRAL HUANCANELICA | 1 417,60 | 4 350,80 | 5 768,40 |
| CENTRAL CHANCA | 482,80 | 2 265,60 | 2 748,40 |
| TOTAL | 6 466,80 | 19 269,20 | 25 736,00 |
| REGIÓN ANDRES AVELINO CACERES | | | |
| CENTRAL HUÁNUCO | 894,00 | 7 828,40 | 8 722,40 |
| CENTRAL PASCO | 580,00 | 2 970,00 | 3 550,00 |
| CENTRAL JUNÍN | 1 316,00 | 6 528,00 | 7 844,00 |
| PESQUERIA JUNÍN | 603,60 | 134,00 | 737,60 |
| CONSEJO REGIONAL | 158,00 | 2 982,00 | 3 140,00 |
| TOTAL | 3 551,60 | 20 442,40 | 23 994,00 |
| REGIÓN SAN MARTÍN | | | |
| CENTRAL SAN MARTÍN | 712,80 | 6 456,80 | 7 169,60 |
| TOTAL | 712,80 | 6 456,80 | 7 169,60 |

FUENTE: Presupuesto del Sector Público, 1996.

Elaborado por el equipo de Trabajo del Inventario de Instituciones y Proyectos-Perú - Proyecto GCP/RLA/128/NET.

Cuadro
N°18

| GASTO PÚBLICO POR REGIONES Y PROGRAMAS: TOTAL GLOBAL Y TOTAL ESPECÍFICO (1)- 1996 (MILES DE DÓLARES) | | |
|---|------------|-------|
| PROGRAMAS | TOTAL | (%) |
| LORETO | | |
| TOTAL GLOBAL | 239 305,00 | 100,0 |
| TOTAL ESPECÍFICO | 87 869,00 | 36,7 |
| UCAYALI | | |
| TOTAL GLOBAL | 121 748,00 | 100,0 |
| TOTAL ESPECÍFICO | 26 202,00 | 21,5 |
| MOQUEGUA-TACNA-PUNO | | |
| TOTAL GLOBAL | 399 178,00 | 100,0 |
| TOTAL ESPECÍFICO | 91 902,00 | 23,0 |
| RENOM | | |
| TOTAL GLOBAL | 441 970,00 | 100,0 |
| TOTAL ESPECÍFICO | 52 082,00 | 11,8 |
| INCA | | |
| TOTAL GLOBAL | 376 913,00 | 100,0 |
| TOTAL ESPECÍFICO | 125 047,00 | 33,2 |
| LIBERTADORES WARI | | |
| TOTAL GLOBAL | 407 167,00 | 100,0 |
| TOTAL ESPECÍFICO | 64 340,00 | 15,8 |
| A.AVELINO CACERES | | |
| TOTAL GLOBAL | 409 638,00 | 100,0 |
| TOTAL ESPECIFICO | 59 987,00 | 14,6 |
| SAN MARTIN | | |
| TOTAL GLOBAL | 122 441,00 | 100,0 |
| TOTAL ESPECÍFICO | 17 924,00 | 14,6 |

(1) Total específico considera sólo los programas que incluyen en su presupuestos gastos de capital excluyendo el resto de programas que sólo consignan recursos económicos para gastos corrientes.

FUENTE:Presupuesto del Sector Público, 1996.

Elaborado por el equipo de Trabajo del Inventario de Instituciones y Proyectos-Perú - Proyecto GCP/RLA/128/NET.

Cuadro
N°19

| LISTADO DE PROYECTOS DE INVERSIÓN DEL SECTOR PÚBLICO EN LA AMAZONIA (1996) (MILES DE DOLARES) | | | |
|--|---------------------------|-------------------|---------------------|
| PROYECTO | FUENTES DE FINANCIAMIENTO | | |
| | ASIGNACIÓN 1996 | TESORO PÚBLICO | INGRESOS PROPIOS |
| REGIÓN LORETO | | | |
| PROGRAMA DESARROLLO INTEG.IQUITOS-NAUTA | 80,00 | | 80,00 |
| PROGRAMA DESARROLLO SUSTENTABLE | 156,00 | | 156,00 |
| CONTROL ENFERMEDADES TROPICALES | 80,00 | | 80,00 |
| HOSPITAL BASE YURIMAGUAS | 132,00 | 120,00 | 12,00 |
| REFACCIÓN HOSPITAL APOYO IQUITOS | 80,00 | | 80,00 |
| CENTRALES HIDROELÉCTRICAS-LORETO | 148,00 | | 148,00 |
| PROGRAMA DESARROLLO INTEGRAL HUALLAGA-SHAMUSI | 80,00 | | 80,00 |
| DESARROLLO DE C.C. NATIVAS | 125,60 | | 125,60 |
| FOMENTO A LA PISCICULTURA FRONTERIZO | 35,20 | | 35,20 |
| CARRET. IQUITOS NAUTA | 5 160,00 | 1 560,00 | 3 600,00 |
| CARRET. YURIMAGUAS-PAMPA HERMOZA | 420,00 | 60,00 | 360,00 |
| AEROPUERTO CABALLOCOCHA | 400,00 | 400,00 | |
| AGUA POTABLE Y DRENAJE LORETO | 2 192,40 | 520,00 | |
| AEROPUERTO CONTAMANA | 540,00 | 280,00 | 260,00 |
| MEJORAMIENTO URBANO YURIMAGUAS | 60,00 | 60,00 | |
| AERODROMOS LORETO | 598,40 | 160,00 | 438,40 |
| CARRET. YURIMAGUAS BALSAPUERTO | 24,00 | | 24,00 |
| TOTAL | 10 311,60 | 3 160,00 | 5479,20 |
| REGIÓN UCAYALI | | | |
| PARQUE NATURAL PUCALLPA | 272,00 | 56,00 | 216,00 |
| DESARROLLO DE C.C. NATIVAS | 48,00 | 0,00 | 48,00 |
| IMPLEM.HOSP. YARINACCOCHA | 440,00 | 174,00 | 266,00 |
| IMPLEM.HOSP. PUCALLPA | 328,00 | 174,00 | 154,00 |
| ELECTRIF. MASISCA/NVO. BAGAZAN | 106,00 | 70,00 | 36,00 |
| ELECTRIF. CIRCUITO DEPORT. PTO.CALLAO NVO. | | | |
| REQUENA CAMPO VERDE | 176,00 | 176,00 | |
| PROYECTO PALMAS DE UCAYALI | 102,00 | 70,00 | 32,00 |
| CONST. DRAGADO RIO UCAYALI | 148,00 | 62,00 | 86,00 |
| CONST.AMPLIACION VIAYARINACCOCHA | 714,00 | 242,00 | 472,00 |
| M.R.PURUS (OBRAS COMUNALES CONST.C.E.HOSPIT., MINICENTRALES,PRODUCC.AGROP. | 1 224,80 | 600,00 | 624,80 |
| M.R.RAYMONDI-MODERNIZ.SISTEMA,APOYO ORG. BASE, C.E.PRODUCC. AGROP.CAMINOS VECINALES | 1 208,40 | 600,00 | 608,40 |
| CARRET. FEDERICO BASADRE | 5 208,00 | 5 208,00 | |
| TOTAL | 9 975,20 | 7 432,00 | 2543,20 |
| REGIÓN MOQUEGUA/TACNA/PUNO | | | |
| CARRETERA PENETRACIÓN TACNA-PUNO | 560,00 | 560,00 | |
| PROYECTO ESPECIAL SAN GABAN | 3368,00 | 3368,00 | |
| TOTAL | 3 928,00 | 3 928,00 | |
| REGION NOR-ORIENTAL MARAÑON | | | |
| CARRET. ONIA SAPOSOA | 760,00 | 760,00 | |
| CARRET. JUMBILLA MOLINO PAMPA | 180,00 | 180,00 | |
| APOYO SOCIAL C.NATIVAS | 40,00 | 40,00 | |
| CARRET. URACAZA-STA.MARIA DE NIERA TSAMASAIN | 304,00 | 304,00 | |
| CUTERVO (MEJORAMIENTO C.E.APOYO SALUD Y C.E.EL CUMBE CONSERV.M.A. | 960,00 | 960,00 | |
| SISTEMA ELECT. REG. BAGUA JAEN | 1 000,00 | 1 000,00 | |

(continúa)
Cuadro
N°19

| LISTADO DE PROYECTOS DE INVERSION DEL SECTOR PÚBLICO EN LA AMAZONIA (1996) (MILES DE DOLARES) | | | |
|--|---------------------------|-------------------|---------------------|
| PROYECTO | FUENTES DE FINANCIAMIENTO | | |
| | ASIGNACIÓN 1996 | TESORO PÚBLICO | INGRESOS PROPIOS |
| REGIÓN INCA | | | |
| PLAN MAESTRO SANTUARIO MACHUPICHU | 60,00 | 60,00 | |
| PROYECT. INTEGRAL MARGEN DERECHA REO APURIMAC SOSTENIBLE DEL DESARROLLO ALTERNATIVO DE LOS VALLES DE LA CONVENCIÓN Y LARES | 80,00 | 80,00 | |
| PROGRAMA DE RECUPERACIÓN ECOLÓGICA DISTRITO ECHARATE | 40,00 | 40,00 | |
| CARRETERA CUSCO-QUILLABAMBA-CAMISEA | 60,00 | 60,00 | |
| CONSTRUCCIÓN CARRETERA OLLANTAYTAMBO | 1 078,80 | 1 078,80 | |
| IRRIGACIÓN ECHARATE | 1 028,80 | 1 028,80 | |
| PROGRAMA INTEGRAL DE DESARROLLO APURÍMAC | 590,40 | 590,40 | |
| ESTUDIO REPRESA ABANCAY | 82,80 | 82,80 | |
| MANTENIMIENTO EQUIPAMIENTO MECANICO APURÍMAC | 84,00 | 84,00 | |
| PROGRAMA REGIONAL PQUE.NACIONAL DEL MANU | 316,00 | 316,00 | |
| PROY. INTEGRAL DE DESARROLLO MADRE DE DIOS | 280,00 | 280,00 | |
| ELECTRIFIC. MADRE DE DIOS | 80,00 | 80,00 | |
| DESARROLLO PISCÍCOLA MADRE DE DIOS | 240,00 | 240,00 | |
| REHABILIT. CARRETERA INAMBARÍ PTO. MALDONADO | 20,00 | 20,00 | |
| RENOVACIÓN EQUIPO MECANICO MADRE DE DIOS | 400,00 | 400,00 | |
| AGUA Y DESAGÜE PTO. MALDONADO | 400,00 | 400,00 | |
| TOTAL | 5 240,80 | 5240,80 | |
| REGIÓN LIBERTADORES-WARI | | | |
| DESARROLLO MULTISECT. HUANTA | 28,00 | 28,00 | |
| DESARROLLO EDUCATIVO HUANTA | 84,00 | 84,00 | |
| TOTAL | 112,00 | 112,00 | |
| REGIÓN ANDRES AVELINO CACERES | | | |
| CANALIZACIÓN DE CALLES TINGO MARIA | 200,00 | 200,00 | |
| DESARROLLO DE COMUNIDADES NATIVAS | 493,60 | 493,60 | |
| AFIANZAMIENTO CUENCA DEL RÍO MANTARO | 899,20 | 899,20 | |
| TOTAL | 1 592,80 | 1 592,80 | |
| REGION SAN MARTÍN | | | |
| PLANTA DE CEMENTO | 2 000,00 | 2 000,00 | |
| DESARROLLO INDUSTRIAL Y TURISMO | 136,80 | 136,80 | |
| EMERGENCIAS- PACIFIC | 272,00 | 272,00 | |
| CONSTRUCC. CCEE | 512,00 | 512,00 | |
| PROGRAMA EMERG.SALUD | 800,00 | 800,00 | |
| PROY. AGUA POTABLE | | | |
| POR GRAVEDAD HANABA MOYOBAMBA | 120,00 | 120,00 | |
| ELECTRIFICACIÓN | 200,00 | 200,00 | |
| DESARROLLO AGROPECUARIO | 530,40 | 530,40 | |
| INFRAESTRUCTURA VIAL | 610,40 | 610,40 | |
| TOTAL | 5181,60 | 5181,60 | |
| TOTAL GENERAL | 3 9586,00 | 2 9891,20 | 8 022,40 |

FUENTE: Elaboración con base en el Presupuesto General de la República, 1996.

Sección III: Instituciones y Proyectos de la Amazonia Peruana

Las instituciones consideradas en el presente trabajo fueron 207 y 594 los proyectos incluidos para el presente análisis, tal como se explicó en la metodología.

Las instituciones se han agrupado en dos grandes categorías: nacional e internacional. La primera presenta dos subcategorías: pública, al interior de la cual se encuentran las instituciones del Estado (nacionales, regionales y locales) y las subcategorías privadas que incluyen organizaciones de base, organizaciones de comunidades nativas, organizaciones religiosas, empresas y organismos no gubernamentales (ONG).

La categoría internacional engloba a las instituciones financieras bilaterales, multilaterales y Eniex.

Asimismo se han determinado cinco categorías para agrupar a los proyectos según el estado actual en que se encuentren. Estas categorías son: en gestión, ejecución, concluido, suspendido y abandonado durante el proceso de desarrollo del proyecto.

3.1 INSTITUCIONES

3.1.1 INTERNACIONALES

Las instituciones internacionales están distribuidas en 13 organismos bilaterales, 13 multilaterales y 43 ENIEX, lo

que hace un total de 69 (Ver Cuadro N° 20).

Dentro de los organismos bilaterales y multilaterales se han incluido los fondos de contravalor respectivos, pues provienen de dichas fuentes y funcionan como instituciones diferenciadas en la medida que tienen una organización administrativa y funcional propia.

La mayor parte de las instituciones elegidas han tenido tradición de cooperación en el Perú y un gran interés en la Amazonia. Puede observarse, sin embargo, que las orientaciones específicas sufren variaciones. Suiza, por ejemplo, hace unos años fue uno de los países que más cooperó con la región amazónica, al igual que Italia, pero que actualmente ha disminuido. En el primer caso, una explicación parcial es la existencia del Fondo Contravalor Perú-Suiza que orienta parte de su financiamiento hacia esta área; en el segundo, la retracción sufrida ante los problemas internos del manejo de la cooperación italiana así como el gobierno *de facto* de 1992, que afectó las relaciones internacionales de cooperación de Perú con muchos países.

Otro caso interesante es Holanda que, si bien su cooperación de gobierno a gobierno no presenta un número prominente de proyectos o monto de inversión,

Cuadro
N°20

| NÚMERO Y TIPO DE INSTITUCIONES REGISTRADAS | | | |
|--|------------|---------------|--------------|
| TIPO | N° | (%) | (%) |
| INTERNACIONAL | | | |
| Bilateral | 13 | 6,3 | 18,8 |
| Multilateral | 13 | 6,3 | 18,8 |
| ENIEX | 43 | 20,8 | 62,3 |
| SUBTOTAL | 69 | 33,3 | 100,0 |
| NACIONAL | | | |
| PÚBLICA | | | |
| Nivel Nacional | 25 | 12,1 | 52,1 |
| Nivel Regional | 21 | 10,1 | 43,8 |
| Nivel Local | 2 | 1,0 | 4,2 |
| SUBTOTAL | 48 | 23,2 | 100,0 |
| PRIVADAS | | | |
| Comunidad Nativa | 4 | 1,9 | 4,4 |
| Organiz.de Base | 14 | 6,8 | 15,6 |
| Empresa | 4 | 1,9 | 4,4 |
| ONG | 66 | 31,9 | 73,3 |
| Otros | 2 | 1,0 | 2,2 |
| SUBTOTAL | 90 | 43,5 | 100,0 |
| SUBTOTAL-NACIONAL | 138 | 66,7 | |
| TOTAL GENERAL | 207 | 100,00 | |

FUENTE: Trabajo de campo, 1996.

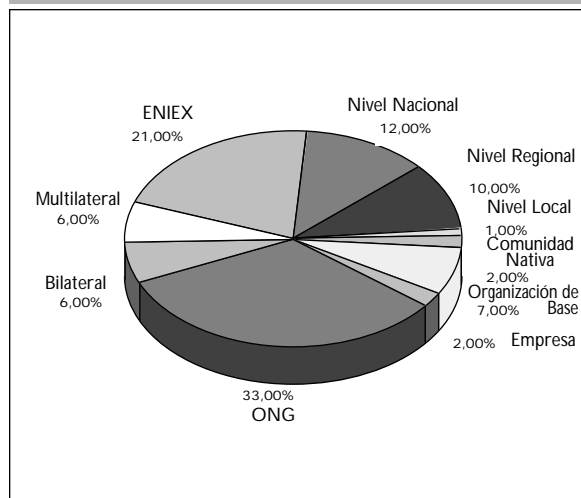
Elaboración: Equipo de Trabajo del Inventario de Instituciones y Proyectos - Perú -Proyecto GCP/RLA/128/NET.

su presencia es notoria en la cooperación otorgada a muchas ONG, que tienen proyectos en la Amazonia, a través de organismos internacionales no gubernamentales holandeses, como HIVOS, CEBEMO, DUNE, etc.

Respecto a instituciones multilaterales se ha considerado en el análisis a los organismos como el BID, FAO, UNICEF, Unión Europea, PNUD, etc., con sus líneas tradicionales de cooperación. En esta categoría se ha incluido también a la Organización Internacional de Maderas Tropicales (OIMT) que cumple un papel relevante en la conservación y desarrollo.

En cuanto a las organizaciones internacionales de carácter no gubernamental es interesante anotar que existe un número relativamente alto (43) de instituciones que cumplen un papel activo en la Amazonia. Entre estas instituciones destacan aquellas de índole u origen religioso como CARITAS, Misión Suiza del Perú, ADRA, DIAKONIA, etc. que fundamentalmente

INSTITUCIONES ENCUESTADAS POR TIPO

Gráfico
N°4

se orientan hacia la satisfacción de necesidades básicas de la población; actúan como financiadoras y ejecutoras de proyectos y programas. En esta orientación también se incluyen las ENIEX, que pueden calificarse de humanistas como MEDICIS MUNDI, CARE, MÉDICOS SIN FRONTERA.

Otro grupo de ENIEX son aquellas cuyo objetivo principal está orientado hacia la conservación del medio ambiente. Entre estas últimas debe mencionarse principalmente a Conservation International (CI), World Wild Fund for Nature (WWF), The Nature Conservancy (TNC).

3.1.1.1 LÍNEAS DE ACCIÓN

En el Cuadro N° 21 sobre las Líneas de Acción de las Instituciones Internacionales, se observa que existe una predominancia marcada de las ENIEX hacia los temas de salud, educación y producción agrícola, así como conservación del medio ambiente en las líneas específicas de manejo de recursos naturales, educación ambiental y fortalecimiento institucional.

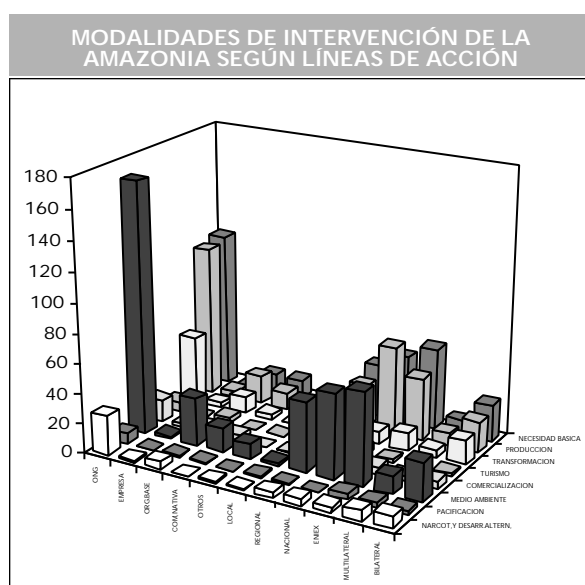
De las ENIEX encuestadas, 46,5% tienen como área temática la salud; 28%, educación; 39,5%, producción agrícola y 30%, manejo de recursos naturales. Esta tendencia es similar en los organismos bilaterales, sin embargo en las multilaterales la preferencia está dada por el área de producción agrícola (30%) y transformación (23%) y, en menor grado, por necesidades básicas.

Cuadro
N°21

| LÍNEAS DE ACCIÓN | LÍNEAS DE ACCIÓN SEGÚN TIPO DE INSTITUCIÓN | | | | | | | | | | TOTAL | |
|----------------------------------|--|--------------|-------|----------|----------|-------|-------|------------|----------|---------|-------|-----|
| | BILATERAL | MULTILATERAL | ENIEX | NACIONAL | REGIONAL | LOCAL | OTROS | COM.NATIVA | ORG.BASE | EMPRESA | | ONG |
| NECESIDAD BÁSICA | | | | | | | | | | | | |
| Salud | 6 | 2 | 20 | 11 | 9 | 2 | | 3 | 3 | | 34 | 90 |
| Nutrición | 3 | 2 | 8 | 7 | 5 | | | 3 | 1 | | 17 | 46 |
| Alimentación | 3 | 1 | 7 | 4 | 3 | | | 1 | 1 | | 10 | 30 |
| Educación | 7 | 3 | 12 | 11 | 9 | 1 | | 4 | 6 | | 28 | 81 |
| Saneamiento | 5 | 1 | 6 | 8 | 8 | 1 | | 2 | 1 | | 12 | 44 |
| Vivienda | 1 | 1 | 2 | 5 | 2 | | | | 1 | | 5 | 17 |
| PRODUCCION | 8 | 4 | 17 | 14 | 9 | 1 | 2 | 3 | 6 | 2 | 40 | 106 |
| Agrícola | 5 | 1 | 8 | 14 | 7 | 1 | 2 | 2 | 3 | 1 | 25 | 69 |
| Pecuaría | 1 | | 4 | 6 | 1 | | | | 5 | | 9 | 26 |
| Extractiva | 4 | 1 | 6 | 13 | 5 | | 1 | 2 | 4 | | 22 | 58 |
| Silvicultural | 2 | 2 | 5 | 5 | 7 | 1 | 1 | 2 | 1 | 1 | 5 | 32 |
| Pesquera | 1 | 1 | 1 | 4 | | | | 1 | | | 1 | 9 |
| Minera | | | 1 | 3 | | | | 1 | | | | 5 |
| Petrolera | | | | | | | | | | | | |
| TRANSFORMACIÓN | 5 | 3 | 3 | 4 | 2 | | | | 5 | 2 | 13 | 37 |
| Industrial | 6 | 1 | 6 | 3 | 2 | | | 1 | 3 | 1 | 18 | 41 |
| PYME | 5 | 1 | 3 | 2 | 2 | | | 2 | 3 | | 15 | 33 |
| Artesanía | 2 | 2 | 2 | 4 | 4 | 1 | | | 4 | | 7 | 26 |
| TURISMO | | | | | | | | | | | | |
| COMERCIALIZACIÓN | 5 | 3 | 5 | 3 | 1 | | | 4 | 4 | 2 | 15 | 42 |
| MEDIO AMBIENTE | | | | | | | | | | | | |
| Evaluación | 2 | 2 | 5 | 7 | 4 | | 1 | | 2 | | 16 | 39 |
| Reforestación | 3 | 1 | 8 | 8 | 9 | 1 | 2 | 2 | 8 | 2 | 28 | 72 |
| Conservación | 4 | 1 | 8 | 9 | 9 | | 2 | 3 | 2 | | 33 | 71 |
| Control contaminación | 3 | 2 | 6 | 5 | 3 | | | 1 | 1 | | 8 | 29 |
| Manejo de RR.NN. | 8 | 1 | 13 | 15 | 9 | | 2 | 3 | 8 | | 31 | 90 |
| Educación ambiental | 3 | 3 | 11 | 10 | 8 | | 1 | 3 | 5 | | 34 | 78 |
| Fortalec. institucional | 3 | 2 | 11 | 3 | 5 | 1 | 2 | 4 | 6 | | 19 | 56 |
| PACIFICACIÓN | 3 | 3 | 4 | 1 | 1 | 1 | | 1 | 1 | | 7 | 21 |
| NARCOT. Y DESARR. ALTERN. | | | | | | | | | | | | |
| Sustit.cultivo coca | 3 | 4 | 3 | 4 | 3 | 1 | 1 | | 5 | 1 | 21 | 46 |
| Prevención de uso drogas | 2 | 2 | 1 | | 1 | | | | | | 4 | 10 |
| Recuperación adictos | 3 | 1 | | | | | | | | | 2 | 6 |
| TOTAL | | | | | | | | | | | | |

FUENTE: Trabajo de campo, 1996.

Elaboración: Equipo de trabajo del Inventario de Instituciones y Proyectos Perú PROYECTO GCP/RLA/128/NET.

Gráfico
N°5

Esto se explica por las líneas tradicionales temáticas de éstas, como en el caso PNUFID con interés específico en narcotráfico y desarrollo alternativo o UNICEF, en salud y educación.

3.1.1.2 MODALIDADES DE INTERVENCIÓN SEGÚN LÍNEAS DE ACCIÓN

En el Cuadro N° 22 se compara la información relativa a las diversas áreas temáticas o líneas de acción de las instituciones con sus modalidades de intervención. Analizando las modalidades de intervención destaca claramente que en cualquier institución sin importar su área temática (necesidades básicas, producción, transformación, etc.), la modalidad de intervención mayoritaria es la capacitación y el apoyo técnico, pues

adro
N°22

| MODALIDADES DE INTERVENCIÓN EN LA AMAZONIA PERUANA, SEGÚN LÍNEAS DE ACCIÓN | | | | | | | | | | | | | | | | |
|--|---------------------|----|----|----|----|----|----|----|----|----|----|----|----|----|-------|------|
| LÍNEAS DE ACCIÓN | TIPO DE INSTITUCIÓN | | | | | | | | | | | | | | TOTAL | |
| | 1 | 2 | 3 | 4 | 5 | 6 | 7 | 8 | 9 | 10 | 11 | 12 | 13 | 14 | TOTAL | (%) |
| NECESIDAD BÁSICA | | | | | | | | | | | | | | | | |
| Salud | 37 | 35 | 40 | 76 | 27 | 9 | 22 | 62 | 32 | 41 | 16 | 28 | 43 | 7 | 84 | 40,6 |
| Nutrición | 20 | 19 | 19 | 40 | 18 | 4 | 10 | 36 | 20 | 26 | 10 | 19 | 26 | 4 | 45 | 21,7 |
| Alimentación | 17 | 15 | 12 | 26 | 8 | 5 | 6 | 21 | 12 | 14 | 5 | 11 | 14 | 3 | 29 | 14,0 |
| Educación | 30 | 35 | 40 | 69 | 26 | 7 | 19 | 57 | 28 | 40 | 19 | 29 | 39 | 6 | 77 | 37,2 |
| Saneamiento | 20 | 17 | 22 | 37 | 20 | 3 | 9 | 36 | 23 | 22 | 13 | 22 | 23 | 4 | 43 | 20,8 |
| Vivienda | 7 | 8 | 10 | 14 | 8 | 3 | 6 | 13 | 9 | 8 | 8 | 9 | 9 | 1 | 16 | 7,7 |
| PRODUCCIÓN | | | | | | | | | | | | | | | | |
| Agrícola | 45 | 37 | 46 | 85 | 30 | 5 | 21 | 84 | 35 | 54 | 18 | 36 | 47 | 9 | 103 | 49,8 |
| Pecuaria | 28 | 27 | 33 | 57 | 21 | 5 | 11 | 57 | 27 | 36 | 14 | 28 | 33 | 5 | 68 | 32,9 |
| Extractiva | 8 | 11 | 13 | 21 | 8 | 2 | 4 | 23 | 9 | 14 | 5 | 13 | 12 | 1 | 26 | 12,6 |
| Silvicultural | 19 | 23 | 29 | 47 | 20 | 4 | 13 | 47 | 22 | 35 | 14 | 24 | 29 | 5 | 56 | 27,1 |
| Pesquera | 15 | 8 | 14 | 23 | 11 | 4 | 3 | 25 | 15 | 17 | 9 | 13 | 12 | 1 | 31 | 15,0 |
| Minera | 4 | 2 | 4 | 7 | 3 | | | 7 | 3 | 5 | 1 | 2 | 2 | | 9 | 4,3 |
| Petrolera | 3 | 1 | 1 | 3 | 2 | | | 3 | 1 | 3 | 2 | 1 | 1 | | 5 | 2,4 |
| TRANSFORMACIÓN | | | | | | | | | | | | | | | | |
| Industrial | 15 | 12 | 11 | 26 | 9 | 1 | 5 | 29 | 9 | 18 | 9 | 10 | 11 | 4 | 36 | 17,4 |
| PYME | 19 | 18 | 21 | 36 | 15 | 4 | 13 | 33 | 13 | 24 | 8 | 20 | 20 | 3 | 40 | 19,3 |
| Artesanía | 15 | 13 | 18 | 28 | 8 | 6 | 12 | 26 | 10 | 18 | 6 | 12 | 15 | 1 | 32 | 15,5 |
| TURISMO | | | | | | | | | | | | | | | | |
| | 10 | 6 | 13 | 15 | 8 | 3 | 5 | 16 | 10 | 10 | 5 | 10 | 8 | 4 | 24 | 11,6 |
| COMERCIALIZACIÓN | | | | | | | | | | | | | | | | |
| | 18 | 16 | 17 | 34 | 13 | 4 | 11 | 32 | 12 | 17 | 5 | 16 | 26 | 4 | 40 | 19,3 |
| MEDIO AMBIENTE | | | | | | | | | | | | | | | | |
| Evaluación | 10 | 12 | 25 | 31 | 14 | 4 | 6 | 29 | 13 | 29 | 6 | 25 | 19 | 4 | 39 | 18,8 |
| Reforestación | 27 | 27 | 36 | 61 | 26 | 8 | 17 | 62 | 24 | 43 | 11 | 28 | 30 | 6 | 72 | 34,8 |
| Conservación | 22 | 27 | 38 | 56 | 27 | 10 | 17 | 54 | 22 | 47 | 9 | 34 | 38 | 6 | 70 | 33,8 |
| Control Contamin. | 12 | 12 | 20 | 25 | 11 | 3 | 9 | 25 | 13 | 15 | 3 | 14 | 14 | 2 | 28 | 13,5 |
| Manejo de RR.NN. | 34 | 29 | 45 | 74 | 36 | 11 | 21 | 71 | 31 | 49 | 14 | 41 | 48 | 10 | 89 | 43,0 |
| Educación Ambiental | 25 | 27 | 44 | 67 | 30 | 6 | 23 | 63 | 30 | 48 | 12 | 37 | 47 | 6 | 78 | 37,7 |
| Fortalec.Instituc. | 18 | 15 | 30 | 50 | 24 | 7 | 24 | 49 | 16 | 35 | 6 | 32 | 35 | 4 | 56 | 27,1 |
| PACIFICACIÓN | | | | | | | | | | | | | | | | |
| | 7 | 7 | 9 | 14 | 5 | 1 | 8 | 11 | 8 | 8 | 2 | 8 | 9 | 3 | 18 | 8,7 |
| NARCOT. Y DESARR. ALTERN. | | | | | | | | | | | | | | | | |
| Sustituc.Cultivo Coca | 16 | 14 | 18 | 39 | 13 | 3 | 6 | 38 | 14 | 21 | 7 | 14 | 20 | 6 | 45 | 21,7 |
| Preven.uso Drogas | 4 | 4 | 5 | 10 | 2 | 1 | 2 | 6 | 6 | 5 | | 2 | 6 | 1 | 10 | 4,8 |
| Recuperación Adictos | 4 | 3 | 4 | 6 | 1 | 1 | 2 | 4 | 5 | 3 | | 2 | 3 | 1 | 6 | 2,9 |

FUENTE: Trabajo de campo 1996

Elaboración: Equipo de trabajo del Inventario de Instituciones y Proyectos Peru-PROYECTO GCP/RLA/128/NET.

Modalidades de Intervención: 1 (Apoyo Financiero), 2 (Servicios), 3 (Difusión), 4 (Capacitación), 5 (Planificación), 6 (Vigilancia), 7 (Defensa Legal), 8 (Apoyo Técnico), 9 (Infraestructura), 10 (Investigación), 11 (Inversión), 12 (Evaluación), 13 (Coordinación), 14 (Otros).

son condiciones necesarias para llevar a cabo cualquier proyecto que tienda al desarrollo de la población. Asimismo tienen como modalidad, en segundo lugar, la investigación, la difusión y la coordinación.

Instituciones con líneas de acción preponderante en producción agrícola, transformación industrial y comercialización tienen también presente como modalidad el apoyo financiero, precisamente por el tipo de actividad que desarrollan.

3.1.1.3 MANEJO DE RECURSOS FINANCIEROS

En relación a las categorías de las instituciones de acuerdo al manejo de recursos financieros, las instituciones internacionales, multilaterales y bilaterales actúan fundamentalmente como donantes (60%) tal como se esperaba; sin embargo las ENIEX presentan además un alto porcentaje como donante ejecutora (33%). Esto se explica porque tienen más posibilidad de

laborar como ejecutoras porque son organizaciones, por lo general, menos burocráticas y más ágiles en sus procedimientos operativos.

Las instituciones de nivel nacional se comportan en igual proporción como autofinanciadoras, intermediarias y receptoras; las regionales son en menor grado intermediarias, pues suelen participar más como ejecutoras directamente en las regiones (Ver Cuadro N° 23).

De las instituciones privadas, las ONG son mayoritariamente receptoras aunque también declaran autofinanciarse y ser intermediarias y/o ejecutoras indistintamente. En el caso de las comunidades nativas, si bien son receptoras suelen financiarse con su propio aporte y trabajo para la labor que realizan cuando no cuentan con fuente financiera para el desarrollo de sus actividades.

3.1.2 NACIONALES

De las 138 instituciones nacionales encuestadas, se trabajó con 48 públicas y 90 privadas. De las públicas a nivel nacional, con los organismos sectoriales y algunos

descentralizados como Instituto Nacional de Desarrollo (INADE), el Fondo Nacional de Compensación y Desarrollo Social (FONCODES); o autónomos como el Instituto de Investigación de la Amazonia Peruana (IIAP), que cumplen un papel importante en el desarrollo regional. Asimismo, a nivel regional, se encuestó a los consejos transitorios de administración regional, los proyectos especiales, las universidades y los centros de investigación (Ver Cuadro N° 20).

En cuanto a las 90 instituciones privadas encuestadas, puede decirse que la mayoría fueron ONG y, en segundo lugar, las organizaciones de base. El alto número de ONG (66) vs. el bajo número aparente de organizaciones nativas (4), obedece a la simple razón que muchas organizaciones constituidas por nativos como el Centro Shipibo Conibo o INIPDECA, u orientadas hacia ellos, como Ungurahui, CEDIA o CAAP, han sido ubicadas dentro de ONG por el papel principal que cumplen en cuanto a la gestión y ejecución de proyectos.

También se incluyen dentro de estas ONG, aquellas que resaltan por su labor en áreas de la conservación del medio amazónico, como APECO, CENTRO EORI.

**Cuadro
N°23**

| CATEGORÍA DE LAS INSTITUCIONES EN RELACIÓN AL MANEJO DE RECURSOS | | | | | | | |
|--|--------------------|-----------|---------------------|----------------------------|---------------|-------------------------|------------|
| TIPO | AUTOFINANCIAMIENTO | DONANTES | DONANTE EJECUTOR | INTERMEDIARIA EJECUTORA | INTERMEDIARIA | RECEPTORAS ESTRICTAS | TOTAL |
| INTERNACIONAL | | | | | | | |
| BILATERAL | 1 | 8 | 2 | | 2 | | 12 |
| MULTILATERAL | 1 | 6 | 4 | 2 | | 1 | 10 |
| ENIEX | 2 | 12 | 9 | 9 | | 5 | 27 |
| SUBTOTAL | 4 | 26 | 15 | 11 | 2 | 6 | 49 |
| NACIONAL | | | | | | | |
| PÚBLICA | | | | | | | |
| NACIONAL | 9 | 1 | | 10 | | 11 | 24 |
| REGIONAL | 7 | 3 | | 5 | | 8 | 18 |
| LOCAL | | 1 | | | | 1 | 2 |
| SUBTOTAL | 16 | 5 | | 15 | | 20 | 44 |
| PRIVADA | | | | | | | |
| COMUNIDAD NATIVA | 2 | | 1 | 1 | | 3 | 4 |
| ORGANIZ.DE BASE | 4 | 2 | | 6 | | 7 | 14 |
| EMPRESA | 3 | 1 | | 2 | | 1 | 4 |
| ONG | 22 | 11 | 4 | 27 | 3 | 41 | 65 |
| OTROS | | 1 | | | | | 1 |
| SUBTOTAL | 31 | 15 | 5 | 36 | 3 | 52 | 88 |
| SUBTOTAL-NACIONAL | 47 | 20 | 5 | 51 | 3 | 72 | 132 |
| TOTAL | 51 | 46 | 20 | 62 | 5 | 78 | 181 |

FUENTE: Trabajo de campo, 1996.

Elaboración: Equipo de trabajo del Inventario de Instituciones y Proyectos Perú-PROYECTO GCP/RLA/128/NET.

* Estas cifras son resultado de las 181 instituciones que respondieron a esta pregunta.

3.1.2.1 PÚBLICAS

El sector gobierno participa en tres niveles: nacional (a través de los ministerios sectoriales), regional (gobiernos regionales y consejos transitorios de administración regional) y local (municipalidades). Vinculados a los órganos sectoriales existe un conglomerado de oficinas y entidades descentralizadas cuyas funciones se intersectan o coinciden con el desarrollo sustentable de la Amazonia y la conservación de los recursos naturales. En este marco se ha recogido información sobre 25 entidades de carácter nacional, 21 regional, y dos locales que hacen un total de 48 instituciones públicas (Ver cuadros N° 24 y 24.1)

3.1.2.1.1 UBICACIÓN Y DISTRIBUCIÓN ESPACIAL DE LAS INSTITUCIONES PÚBLICAS

De acuerdo al Cuadro N° 24.1 puede observarse que un porcentaje menor de 40% de las 49 instituciones públicas analizadas, tienen sede en la capital, Lima; de las 25 instituciones de carácter nacional, más de la mitad de las sedes (14), está en Lima; el resto se distribuye en las zonas de Iquitos (5), Tarapoto (2), Selva Central (2) y Jaén

y Puerto Maldonado, cada uno con una sede, respectivamente.

El acceso directo desde la Costa por vía terrestre existe para todas las zonas (con variable grado de dificultad) con la excepción de Iquitos, Puerto Maldonado y Quillabamba, aunque el acceso por vía aérea a la zona de San Martín tiene un tráfico intenso. Chiclayo y Lima son los puntos de referencia en la Costa. Dos vías de penetración de mucho tránsito son la Carretera Central que parte de Lima y penetra a la Selva Central y la vía Chiclayo-Cajamarca-San Martín que se conecta con la Carretera Marginal que corre paralela al río Huallaga. Iquitos es un centro de actividad institucional de la Amazonia. Destaca la sede del Instituto de Investigaciones de la Amazonia Peruana (IIAP), entidad autónoma creada en 1982 para fomentar investigaciones apropiadas al desarrollo de la Amazonia. Cuenta esta institución con un importante centro de documentación, biblioteca y un sistema de información que presta servicios por red electrónica. También se encuentran la Universidad Nacional de la Amazonia Peruana, la Estación Experimental de San Roque del INIA y la Empresa Regional de la Palma (EMDEPALMA). Se ubican en Iquitos cinco sedes de entidades públicas que tienen

Cuadro
N°24

| DISTRIBUCIÓN ESPACIAL DE LAS INSTITUCIONES PÚBLICAS SEGÚN CIUDAD-SEDE | | | | | | |
|---|----------|----------|-------|-------|-------|-------|
| DEPARTAMENTO-CIUDAD | Nacional | Regional | Local | Otros | TOTAL | (%) |
| CHICLAYO | | 1 | | | 1 | 2,0 |
| CUSCO | | 2 | | | 2 | 4,0 |
| IQUITOS | 5 | 4 | | | 9 | 18,0 |
| JAEN | 1 | | | | 1 | 2,0 |
| LA MERCED | 1 | | | | 1 | 2,0 |
| LIMA | 14 | 3 | 1 | 1 | 19 | 38,0 |
| MADRE DE DIOS | 1 | | | | 1 | 2,0 |
| MOYOBAMBA | 1 | 3 | 1 | 1 | 6 | 12,0 |
| PUCALLPA | | 5 | | | 5 | 10,0 |
| TARAPOTO | 1 | 3 | | | 4 | 8,0 |
| TINGO MARÍA-HUANUCO | 1 | | | | 1 | 2,0 |
| TOTAL | 25 | 21 | 2 | 2 | 50 | 100,0 |
| (%) | 50,0 | 42,0 | 4,0 | 4,0 | 100,0 | |

FUENTE: Trabajo de campo, 1966.

Elaboración: Equipo de trabajo del Inventario de Instituciones y Proyectos Perú-PROYECTO GCP/RLA/128/NET.

Cuadro
N°24.1

| DISTRIBUCIÓN ESPACIAL DE LAS INSTITUCIONES PÚBLICAS ENCUESTADAS SEGÚN UBICACIÓN DE LA SEDE | | | | | |
|--|----------|----------|-------|-------|-------|
| Ubicación de sede | Nacional | Regional | Local | Otros | Total |
| IQUITOS | 5 | 4 | | | 9 |
| PUCALLPA | | 5 | | | 5 |
| SAN IGNACIO | | | | | |
| JAEN, BAGUA | 1 | | | | 1 |
| TARAPOTO, MOYOBAMBA | | | | | |
| YURIMAGUAS | 2 | 6 | 1 | | 9 |
| TINGO MARIA | 1 | | | | 1 |
| LA MERCED, SATIPO | 1 | | | | 1 |
| QUILLABAMBA / CUSCO | | 2 | | | 2 |
| PUERTO MALDONADO | 1 | | | | 1 |
| LIMA | 14 | 3 | 1 | 1 | 19 |
| OTRO (no en Amazonia) | | 1 | | | 1 |
| TOTAL | 25 | 21 | 2 | 2 | 50 |

FUENTE: Trabajo de campo, 1996.

Elaboración: Equipo de Trabajo del Inventario de Instituciones y Proyectos -Perú- Proyecto GCP/RLA/128/NET.

carácter nacional.

El otro centro de actividad institucional es el eje Tarapoto-Moyobamba, donde desarrollan actividades los proyectos especiales Huallaga Central - Bajo Mayo y Alto Mayo, la Oficina Regional del Ministerio de Agricultura y las filiales del Instituto Nacional de Investigaciones Agrarias (INIA) y el IIAP.

El tercer centro importante es Pucallpa, donde se ubican el Centro Regional de Investigaciones de Ucayali del IIAP, el Instituto Nacional de Recursos Naturales (INRENA), que desarrolla un proyecto para el manejo sustentable del bosque con la Organización Internacional de Maderas Tropicales (ITTO), la Estación Experimental del INIA y la Dirección Regional Agraria Ucayali, que participa activamente en el desarrollo productivo de la

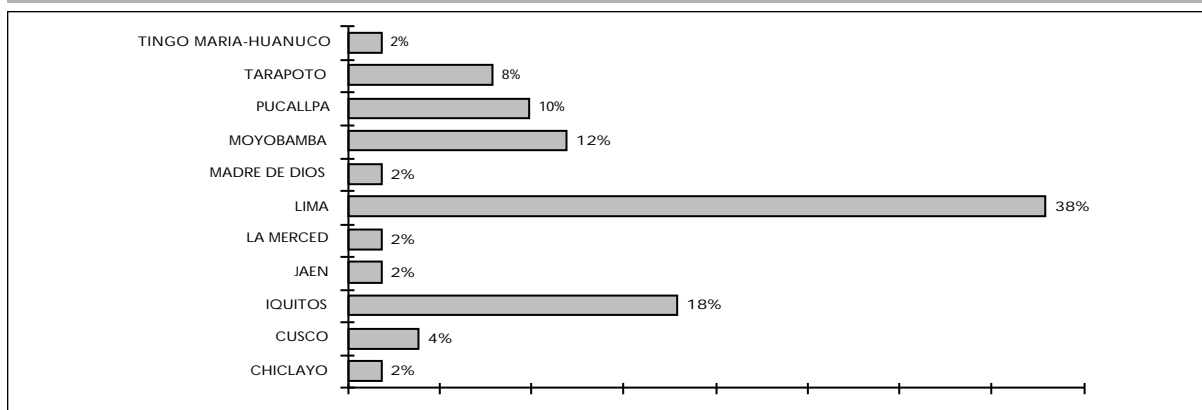
región con otras instituciones públicas y privadas de la zona, como son el Comité de Reforestación y el Comité de Palmicultores.

La distribución de las sedes de instituciones de carácter de nacional indica un apreciable nivel de descentralización de las entidades públicas ligadas al desarrollo y conservación de la Amazonia y una distribución que corresponde al nivel de importancia de las zonas de influencia.

3.1.2.1.2 ANTIGÜEDAD Y PERMANENCIA DE LAS INSTITUCIONES PÚBLICAS

Alrededor de la tercera parte de las instituciones públicas registradas por la muestra, ya operaban a inicios

DISTRIBUCIÓN ESPACIAL DE LAS INSTITUCIONES PÚBLICAS SEGÚN CIUDAD-SEDE

Gráf
N°6

de la década 1980-1989. En la misma década se creó el mayor número de instituciones a nivel nacional, vinculadas a la Amazonia, debido fundamentalmente a la orientación del gobierno hacia el oriente. Es la época de creación de los grandes proyectos especiales.

A partir de la sexta década se inició un proceso de creación y/o presencia de instituciones que, eventualmente, habrían de desarrollar actividades en la Amazonia. Sobre 207 instituciones analizadas, 65% de instituciones (134) había iniciado actividades en las dos últimas décadas. La mayoría está constituida por entidades de carácter privado; la mitad de las cuales son ONG. En referencia al inicio específico de actividades en la Amazonia, la proporción de entidades a partir de la octava década es aún mayor (84%) (Ver cuadros nos. 25 y 26).

Aparte de las ONG, que es la categoría más extendida en número y presencia por las razones ya mencionadas, se observa que las organizaciones de base y comunidades indígenas amazónicas, también, iniciaron actividades en el mismo periodo. La gestación y gestión de estas organizaciones estaría vinculada a la presencia de ONG y a la cooperación externa no-reembolsable que, en gran medida, las financia.

Cada vez que ha sido reactivado el proceso de regionalización del país, se han generado organismos tanto a nivel central como regional. Las visitas de campo

registraron que de cada cinco oficinas u organismos públicos presentes en la Amazonia, tres iniciaron estas actividades desde 1980.

3.1.2.1.3 RECURSOS HUMANOS

Globalmente, las instituciones encuestadas señalan que la mitad del personal que sirve de apoyo a sus actividades son profesionales. Excluyendo a los voluntarios cuya relación es coyuntural, la proporción promedio es de tres profesionales por dos administrativos, que resulta alta.

La visita de campo permitió conocer que parte del personal administrativo realiza actividades de apoyo técnico y que la mayoría de voluntarios son técnicos y/o profesionales. Así, la proporción indicada, en promedio, sería de siete técnicos por tres administrativos, por lo menos.

Respecto a la residencia en la Amazonia, 65% del personal declarado como profesional reside en la Amazonia *versus* 90% del personal administrativo y 70% del voluntario. En promedio, tres de cada cuatro personas vinculadas al conjunto de instituciones encuestadas, reside en la región (Ver Cuadro N°27).

La visita de campo permitió denotar que, en el caso de las ONG, parte del personal administrativo realiza actividades de apoyo técnico y la mayoría de voluntarios

Cuadro
N°25

| INSTITUCIONES SEGÚN PERÍODO DE INICIO DE ACTIVIDADES EN EL PERÚ | | | | | | | |
|---|---------------|-----------|-----------|-----------|-----------|------|-------|
| TIPO | ANTES DE 1960 | 1960-1969 | 1970-1979 | 1980-1989 | 1990-1997 | N.D. | TOTAL |
| INTERNACIONAL | | | | | | | |
| Bilateral | 3 | 1 | 3 | 1 | 3 | 2 | 13 |
| Multilateral | 1 | 2 | 3 | 4 | 2 | 1 | 13 |
| ENIEX | 3 | 3 | 2 | 11 | 9 | 15 | 43 |
| SUBTOTAL | 7 | 6 | 8 | 16 | 14 | 18 | 69 |
| NACIONAL | | | | | | | |
| PÚBLICA | | | | | | | |
| Nacional | | 4 | 4 | 9 | 6 | 2 | 25 |
| Regional | | | 6 | 6 | 7 | 2 | 21 |
| Local | | | | 1 | | 1 | 2 |
| SUBTOTAL | | 4 | 10 | 16 | 13 | 5 | 48 |
| PRIVADA | | | | | | | |
| Comunidad Nativa | | | | 2 | 2 | | 4 |
| Organizaciones de Base | | | 2 | 6 | 4 | 2 | 14 |
| Empresa | | | 1 | | 3 | | 4 |
| ONG | 1 | | 4 | 26 | 31 | 4 | 66 |
| Otros | | | | | 1 | 1 | 2 |
| SUBTOTAL | 1 | 0 | 7 | 34 | 41 | 7 | 90 |
| SUBTOTAL-NACIONAL | 1 | 4 | 17 | 50 | 54 | 12 | 138 |
| TOTAL | 8 | 10 | 25 | 66 | 68 | 30 | 207 |

FUENTE: Trabajo de campo, 1996.

Elaboración: Equipo de trabajo del Inventario de Instituciones y Proyectos Perú-PROYECTO GCP/RLA/128/NET.

Cuadro
N°26

| NÚMERO DE INSTITUCIONES POR PERÍODO DE INICIO DE ACTIVIDADES EN LA AMAZONIA | | | | | | |
|---|-----------|-----------|-----------|-----------|------|-------|
| PROCEDECENCIA | 1961-1969 | 1970-1979 | 1980-1989 | 1990-1996 | N.D. | TOTAL |
| Internacional | 1 | | 4 | 3 | | 8 |
| Públicas | 2 | 1 | 6 | 4 | 4 | 17 |
| Privada | | 6 | 28 | 27 | | 61 |
| TOTAL | 3 | 7 | 38 | 34 | 4 | 86 |

FUENTE: Trabajo de campo, 1996.

Elaboración: Equipo de trabajo del Inventario de Instituciones y Proyectos Perú-PROYECTO GCP/RLA/128/NET.

son técnicos y/o profesionales y, por esto, la proporción de administrativos debe ser menor.

Con tal salvedad, se encuentra que un quinto del personal de las entidades internacionales y privadas nacionales es administrativo, la mitad de la proporción que muestra el conjunto de entidades públicas visitadas, lo que se explica por las funciones de regulación que asume el gobierno y porque, en ciertos casos, la temática de desarrollo y conservación de la Amazonia es sólo una parte del conjunto de actividades de las oficinas gubernamentales.

Respecto a la nacionalidad del personal, 90% del registrado en la encuesta es nacional. Del personal extranjero, la mayoría figura como voluntario.

En relación con la remuneración del personal nacional comparada a la del personal internacional, el promedio de los profesionales nacionales corresponde a 40% de que se paga en promedio al profesional extranjero.

3.1.2.1.4 INVESTIGADORES NACIONALES POR INSTITUCIÓN

Las entidades vinculadas a la problemática del desarrollo sostenible y conservación consideran invariablemente que la investigación del espacio amazónico y su potencial es de la mayor importancia. Así de cada dos instituciones encuestadas, por lo menos una ha informado acerca de alguna actividad de investigación, indicando la lista de su personal investigador y sus especialidades. Las registradas con mayor frecuencia son las relativas a la agronomía, silvicultura, forestería y biología.

Las entidades públicas son las instituciones mejor dotadas en cuanto a recursos humanos para investigación, con un promedio de 14 profesionales por institución. Resulta en términos globales que de cada cinco investigadores que trabajan en la Amazonia, dos

pertenecen al sector público, dos al privado y el restante a algún organismo internacional.

Resulta interesante observar que cuatro organizaciones de comunidades nativas y siete de comunidades de base cuentan en promedio con tres investigadores nacionales (Ver Cuadro No. 28).

3.1.2.1.5 INFRAESTRUCTURA INSTITUCIONAL

En términos generales, el trabajo de campo indica que las entidades públicas están dotadas de un nivel de equipamiento similar que el resto de instituciones. En promedio, cerca de la mitad de las instituciones visitadas cuentan con local propio; más del 75% tienen implementado un centro computarizado. El 70% de las instituciones ejecutoras de proyectos cuentan con algún sistema de comunicación, por ser un equipamiento necesario en un medio como la Amazonia. Dos de cada cinco entidades declaran haber implementado un banco de datos sobre la Amazonia. La mitad de las instituciones internacionales y las nacionales públicas contarían con un centro de documentación. La proporción es mayor para las nacionales privadas: tres de cada cinco.

En cuanto a laboratorios y equipos especiales, en general, pocas instituciones declaran estas facilidades, predominando en forma relativa las instituciones públicas, seguidas por las instituciones internacionales y, en menor grado, las instituciones privadas nacionales.

Cerca de 60% de las 86 instituciones encuestadas, declaran un espacio físico en la Amazonia, lo cual parecería una proporción excesiva si se consideraran únicamente espacios para llevar a cabo actividades de conservación, investigación y/o experimentación. Sin embargo, en esta categoría se han incluido oficinas y locales institucionales.

3.1.2.2 PRIVADAS

**Cuadro
N°27**

| PERSONAL DE LA INSTITUCIÓN QUE RESIDE O TRABAJA SEGÚN TIPO DE INSTITUCIÓN | | | | | | |
|---|----------|---------------|------------|----------|---------------|----------|
| TIPO | TOTAL | | NACIONAL | | INTERNACIONAL | |
| | Nacional | Internacional | Permanente | Temporal | Permanente | Temporal |
| INTERNACIONAL | 223 | 12 | 200 | 23 | 6 | 6 |
| PROFESIONALES | 21 | 10 | 18 | 3 | 6 | 4 |
| ADMINISTRATIVOS | 50 | 0 | 32 | 18 | 0 | 0 |
| VOLUNTARIOS | 152 | 2 | 150 | 2 | 0 | 2 |
| NACIONAL | 1 974 | 6 | 1 374 | 600 | 1 | 5 |
| PROFESIONALES | 1 145 | 5 | 683 | 462 | 0 | 5 |
| ADMINISTRATIVOS | 734 | 0 | 668 | 66 | 0 | 0 |
| VOLUNTARIOS | 95 | 1 | 23 | 72 | 1 | 0 |
| PRIVADO | 911 | 20 | 687 | 224 | 3 | 17 |
| PROFESIONALES | 559 | 6 | 450 | 109 | 2 | 4 |
| ADMINISTRATIVOS | 171 | 3 | 147 | 24 | 1 | 2 |
| VOLUNTARIOS | 181 | 11 | 90 | 91 | 0 | 11 |

FUENTE: Trabajo de campo, 1996.

Elaboración: Equipo de trabajo del Inventario de Instituciones y Proyectos Perú-PROYECTO GCP/RLA/128/NET.

En el ámbito de las instituciones privadas debe manifestarse que se analizó un total de 90 organizaciones, que comprendieron 66 ONG (73%), 14 organizaciones de base (15%), 4 comunidades nativas (4%) y 4 empresas (4%).

3.1.2.2.1 DISTRIBUCIÓN ESPACIAL

De las instituciones privadas encuestadas se observa que 44,3% de instituciones tienen su sede en Lima, incluyendo tres organizaciones de comunidades nativas, cuatro organizaciones de base y 32 organizaciones no gubernamentales, lo que haría un total de 39 instituciones de las 88 encuestadas (Ver Cuadro N° 32).

Esta concentración de las organizaciones de la sociedad civil en la capital, se debe a la necesidad de coordinación institucional de las organizaciones de base y de algunas comunidades nativas. Tal es el caso de la Asociación de Exportadores (ADEX), la Cámara Nacional Forestal (CNF), la Confederación Nacional Agraria (CNA) y la Confederación Nacional de la Madera (CNM), que son organizaciones de nivel nacional. Asimismo, la Coordinadora Internacional de las Comunidades Nativas de la Región Amazónica (COICA), la Asociación Interétnica de Desarrollo de la Selva Peruana (AIDSESP) y la Coordinadora Agroforestal Indígenas Campesina del Perú (COICAP) son organizaciones de comunidades nativas, cuya sede está indicada en Lima. Esta situación se debe, en el primer caso, a que son organizaciones

internacionales de coordinación que requieren situarse en un lugar geográfico de mayor accesibilidad. La otra razón y posiblemente válida para todas las instituciones cuya sede es Lima, es la facilidad para tramitar las solicitudes de financiamiento y, en general, de recursos que provienen del exterior.

En este sentido, cabe resaltar el que 44,3% de las ONG sitúen su sede en Lima, considerando que son instituciones no gubernamentales de distinta índole,

| NÚMERO DE INVESTIGADORES NACIONALES SEGÚN TIPO DE INSTITUCIÓN | | |
|--|------|----------------------|
| INSTITUCIONES TIPO | (N°) | N° INVESTIGADORES |
| INTERNACIONAL | | |
| Bilateral | 1 | 3 |
| Multilateral | 3 | 6 |
| ENIEX | 15 | 73 |
| SUBTOTAL | 19 | 82 |
| NACIONAL | | |
| PÚBLICA | | |
| Nacional | 10 | 143 |
| Regional | 9 | 123 |
| SUBTOTAL | 19 | 266 |
| PRIVADA | | |
| Comunidad Nativa | 4 | 14 |
| Organizaciones de Base | 7 | 22 |
| Empresa | 4 | 5 |
| ONG | 53 | 197 |
| SUBTOTAL | 68 | 238 |
| SUBTOTAL-NACIONAL | 87 | 504 |
| TOTAL | 106 | 586 |

**Cuadro
N°28**

FUENTE: Trabajo de campo, 1996.

Elaboración: Equipo de trabajo del Inventario de Instituciones y Proyectos Perú-PROYECTO GCP/RLA/128/NET.

| INFRAESTRUCTURA EXISTENTE POR TIPO DE INSTITUCIÓN | | | | | | |
|---|---------------|-------|----------|-------|---------|-------|
| INFRAESTRUCTURA | Internacional | (%) | Nacional | (%) | Privado | (%) |
| Centro Computarizado | 6 | 75,0 | 14 | 82,4 | 48 | 78,7 |
| Sistema de Comunicación | 5 | 62,5 | 13 | 76,5 | 43 | 70,5 |
| Centro de Documentación | 4 | 50,0 | 8 | 47,1 | 38 | 62,3 |
| Equipos Especiales | 4 | 50,0 | 4 | 23,5 | 18 | 29,5 |
| Laboratorios | 1 | 12,5 | 3 | 17,6 | 3 | 4,9 |
| Local Propio | 4 | 50,0 | 7 | 41,2 | 26 | 42,6 |
| Oficinas | 7 | 87,5 | 13 | 76,5 | 52 | 85,2 |
| Vehículos Terrestres | 7 | 87,5 | 13 | 76,5 | 32 | 52,5 |
| Lanchas | 4 | 50,0 | 7 | 41,2 | 18 | 29,5 |
| TOTAL | n=8 | 100,0 | n=17 | 100,0 | n=61 | 100,0 |

Cuadro
N°29

FUENTE: Trabajo de campo, 1996.

Elaboración: Equipo de trabajo del Inventario de Instituciones y Proyectos Perú-PROYECTO GCP/RLA/128/NET.

| INSTITUCIONES QUE CUENTAN CON ESPACIO FISICO EN AMAZONIA POR TIPO DE INSTITUCIÓN | | | | | | | | |
|---|---------------|-------|----------|-------|---------|-------|-------|-------|
| CUENTA | Internacional | (%) | Nacional | (%) | Privado | (%) | TOTAL | (%) |
| Sí | 5 | 62,5 | 11 | 64,7 | 34 | 55,7 | 50 | 58,1 |
| No | 3 | 37,5 | 6 | 35,3 | 27 | 44,3 | 36 | 41,9 |
| TOTAL | 8 | 100,0 | 17 | 100,0 | 61 | 100,0 | 86 | 100,0 |

Cuadro
N°30

FUENTE: Trabajo de campo, 1996.

Elaboración: Equipo de trabajo del Inventario de Instituciones y Proyectos Perú-PROYECTO GCP/RLA/128/NET.

| BANCO DE DATOS SOBRE AMAZONIA POR TIPO DE INSTITUCIÓN | | | | | | |
|---|---------------|-------|----------|-------|---------|-------|
| CUENTA | Internacional | (%) | Nacional | (%) | Privado | (%) |
| Sí | 3 | 37,5 | 7 | 41,2 | 28 | 45,9 |
| No | 5 | 62,5 | 10 | 58,8 | 33 | 54,1 |
| TOTAL | 8 | 100,0 | 17 | 100,0 | 61 | 100,0 |

Cuadro
N°31

FUENTE: Trabajo de campo, 1996.

Elaboración: Equipo de trabajo del Inventario de Instituciones y Proyectos Perú-PROYECTO GCP/RLA/128/NET.

religiosa, de conservación y orientadas a las comunidades nativas, y que podrían tener su sede en las regiones donde proyectan sus actividades. Sin embargo, una interpretación estaría dada porque en realidad no son instituciones regionales en su génesis, como podría mencionarse a CAAP, PRONATURALEZA, CIPA, APECO y que no han surgido de las necesidades más sentidas de los pobladores regionales.

Otra explicación estaría dada por la necesidad de obtención de recursos para llevar a cabo sus actividades, pues también las principales fuentes de cooperación se ubican en la capital.

Esta necesidad continua de recursos se debe a un enfoque que siguen las organizaciones de la sociedad civil, basado en el énfasis de "proyectos".

Desde sus inicios, las instituciones privadas han mantenido una relación bastante estrecha con las fuentes cooperantes internacionales financieras. Aunque este apoyo fue un elemento importante para su desarrollo, también ha tenido efectos negativos pues no ha incentivado la búsqueda de recursos locales, que aseguren su sustentabilidad, fomentando una orientación por "proyecto" que resta importancia a la gestión institucional.

Este énfasis hacia los proyectos ha sido una de las causas para el crecimiento aislado y atomizado de las instituciones privadas. Cada organización está abocada a la formulación y gestión de sus propios proyectos, sin visualizar la necesidad de articular acciones e intercambiar información. Sólo recientemente han comenzado a coordinar, agruparse y esbozar una estrategia conjunta frente a otros actores sociales. Aunque las organizaciones de la sociedad civil han mostrado una alta capacidad de respuesta en áreas relacionadas con la reducción de pobreza y conservación del medio ambiente, los problemas mencionados las obliga a replantear metodologías de intervención social.

La segunda gran concentración de organizaciones se encuentra en Iquitos con 16%, siguiendo Tarapoto, con 11,4%; Pucallpa, con 9%; y Puerto Maldonado con 7%; porcentajes que son proporcionales al número de habitantes y al papel que cumplen dentro de la actividad económica en la Amazonia. En menor grado estarían

Cusco y Moyobamba con 3,4% y Satipo con 2,3%. Como era de esperarse Chachapoyas, Quillabamba y Puno concentran la menor cantidad de instituciones (1,1%).

3.1.2.2.2 LÍNEAS DE ACCIÓN

El análisis de las líneas de acción se ha realizado en dos niveles: general y específico. Las líneas generales o agregadas corresponden a los sectores prioritarios de la realidad socioeconómica peruana. Dentro de estas líneas generales tenemos: necesidades básicas, producción, transformación, turismo, comercialización, conservación del medio ambiente, pacificación y desarrollo alternativo. En el Cuadro N° 33 se presentan, en la primera columna, las líneas de acción agregadas y específicas; en la segunda columna aparece la frecuencia en que éstas líneas de acción son atendidas por los proyectos; finalmente, la tercera columna muestra la importancia de estas líneas de acción en los proyectos que se desarrollan dentro de cada categoría agregada.

Comparando el número de proyectos asociados a las diferentes líneas de acción agregadas (sub-totales en la segunda columna del cuadro), encontramos que los proyectos realizados por instituciones privadas se concentran en tres líneas prioritarias: necesidades básicas, de producción y de conservación del medio ambiente. De los 163 proyectos desarrollados por las instituciones privadas, 95 tienen objetivos y/o componentes relacionados con el tema de necesidades básicas. Es decir, del total de proyectos desarrollados por

Cuadro
N°32

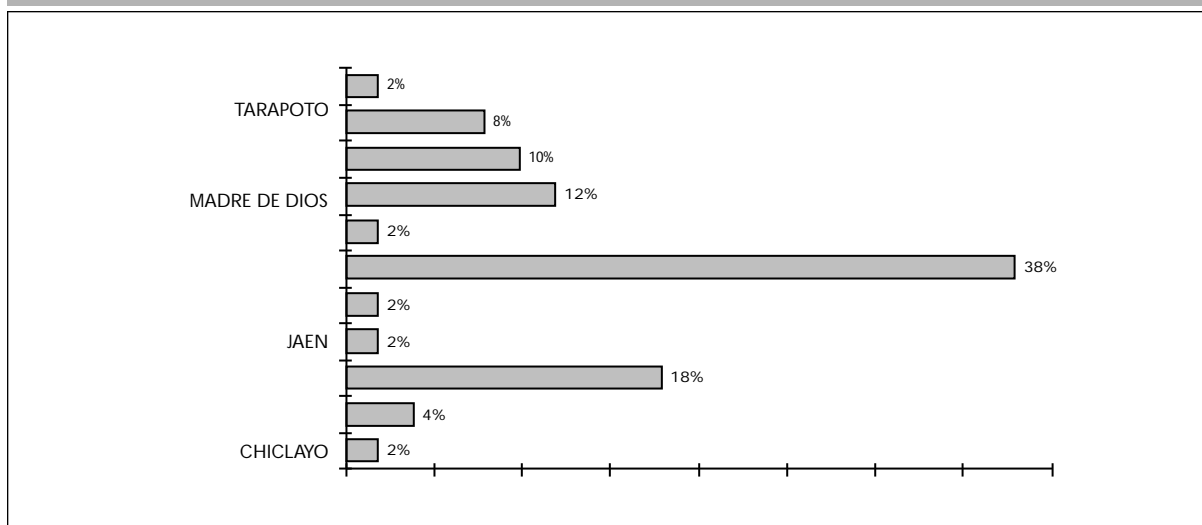
| DISTRIBUCION ESPACIAL DE LAS INSTITUCIONES PRIVADAS SEGÚN CIUDAD SEDE | | | | | | |
|---|---------|----------|---------|------|-------|-------|
| CIUDAD | Nativas | Org.Base | Empresa | ONG | TOTAL | (%) |
| CHACHAPOYAS | | | | 1 | 1 | 1,1 |
| CUSCO | | 1 | | 2 | 3 | 3,4 |
| IQUITOS | | 5 | | 9 | 14 | 15,9 |
| LIMA | 3 | 4 | | 32 | 39 | 44,3 |
| MOYOBAMBA | | | | 3 | 3 | 3,4 |
| PTO. MALDONADO | | 2 | | 4 | 6 | 6,8 |
| PUCALLPA | 1 | 1 | 3 | 3 | 8 | 9,1 |
| PUNO | | | | 1 | 1 | 1,1 |
| QUILLABAMBA | | | 1 | | 1 | 1,1 |
| SATIPO | | 1 | | 1 | 2 | 2,3 |
| TARAPOTO | | | | 10 | 10 | 11,4 |
| TOTAL | 4 | 14 | 4 | 66 | 88 | 100,0 |
| (%) | 4,5 | 15,9 | 4,5 | 75,0 | 100,0 | |

FUENTE: Trabajo de campo, 1996.

Elaboración: Equipo de trabajo del Inventario de Instituciones y Proyectos Perú-PROYECTO GCP/RLA/128/NET.

Gráfico
N°7

DISTRIBUCIÓN ESPACIAL DE LAS INSTITUCIONES PÚBLICAS SEGÚN CIUDAD SEDE



las organizaciones de la sociedad civil (163 proyectos), casi 58% enfatiza el problema de satisfacción de necesidades básicas. Este es un indicador del nivel de pobreza existente en las zonas donde trabajan estas instituciones, la cual genera una demanda por intervenciones que tienen por objeto reducir los niveles de pobreza estructural de la región. Entre estas instituciones privadas destacan las que tienen una orientación religiosa o hacia las comunidades nativas.

En segundo lugar, de los 163 proyectos financiados por las instituciones privadas, 99 tienen objetivos relacionados con la conservación del medio ambiente, lo cual constituye 60,7% de la muestra. Este porcentaje se aproxima al porcentaje de la categoría agregada de las necesidades básicas. Se puede inferir que está existiendo mayor conciencia por la conservación del medio ambiente.

Finalmente, en el rubro de actividades productivas, en el Cuadro se presenta una categoría muy específica denominada "producción". Esta categoría agregada incluye básicamente actividades pertenecientes al sector primario de la economía (pesca, agricultura, minería, etc.). Igual que en el caso de necesidades básicas y protección al medio ambiente, esta categoría agregada representa aproximadamente 60% de la muestra. Sin embargo, si ampliamos la definición de actividad productiva para incluir los sectores secundarios (manufactura, transformación) y terciario (servicios), resulta que los proyectos que están relacionados con actividades productivas de cualquier sector constituyen

la categoría más importante dentro de esta muestra de proyectos.

Cabe destacar que la importancia de esta categoría de producción está definida en términos del número de proyectos que atienden actividades de este sector y no en términos de monto de cada proyecto (podría darse el caso que los proyectos de necesidades básicas, aunque menores en número, tengan un financiamiento mayor).

Tenemos entonces una situación en la cual las instituciones privadas distribuyen sus proyectos de manera uniforme entre actividades para reducción de pobreza y conservación del medio ambiente, siendo las actividades productivas de cualquier sector (primario, manufactura, servicios) la categoría más importante de financiamiento. Finalmente, menos de 10% de los proyectos atienden a actividades relacionadas con la erradicación del narcotráfico y el proceso de pacificación.

Esta composición merece dos comentarios. Primero, el elevado porcentaje de las actividades productivas debe levantar una señal de alerta desde el punto de vista del impacto de estas actividades sobre el medio ambiente. Esto es particularmente importante para las actividades productivas extractivas y de transformación.

Segundo, la composición es un indicador de relevancia de los diferentes problemas que aquejan a la población peruana. Si compartimos la conclusión del estudio de Finterbush y Van Wickin (1987), el cual está basado en los

adro
V°33PROYECTOS DE INSTITUCIONES PRIVADAS
SEGÚN LINEAS DE ACCIÓN

| LÍNEAS | Nº DE CASOS | (%) |
|--|-------------|--------------|
| NECESIDADES BÁSICAS | | |
| Salud | 62 | 65,3 |
| Nutrición | 33 | 34,7 |
| Ayuda Alimentaria | 25 | 26,3 |
| Educación | 71 | 74,7 |
| Saneamiento | 30 | 31,6 |
| Vivienda | 13 | 13,7 |
| TOTAL | 95 | 100,0 |
| PRODUCCIÓN | | |
| Agrícola | 83 | 81,4 |
| Pecuaria | 45 | 44,1 |
| Extractiva | 21 | 20,6 |
| Silvicultural | 29 | 28,4 |
| Pesquera | 14 | 13,7 |
| Minera | 1 | 1,0 |
| Petrolera | | 0,0 |
| TOTAL | 102 | 100,0 |
| TRANSFORMACIÓN | | |
| Industria | 14 | 28,6 |
| PYME | 25 | 51,0 |
| Artesanía | 17 | 34,7 |
| TOTAL | 49 | 100,0 |
| TURISMO | 8 | |
| COMERCIALIZACIÓN | 32 | |
| CONSERVACIÓN DEL MEDIO AMBIENTE | | |
| Evaluación | 20 | 20,2 |
| Reforestación | 34 | 34,3 |
| Conservación | 48 | 48,5 |
| Control de la Contaminación | 16 | 16,2 |
| Manejo de RR.NN. | 67 | 67,7 |
| Educación Ambiental | 48 | 48,5 |
| Fortalecimiento Institucional | 44 | 44,4 |
| TOTAL | 99 | 100,0 |
| PACIFICACIÓN | 12 | |
| NARCOTRAFICO Y DESARROLLO ALTERNATIVO | | |
| Sustitución Cultivo coca | 14 | 93,3 |
| Prevención contra Drogas | 3 | 20,0 |
| Recuperación Adictos | 2 | 13,3 |
| TOTAL | 15 | 100,0 |

FUENTE: Trabajo de campo, 1996.

Elaboración: Equipo de trabajo del Inventario de Instituciones y Proyectos Perú-PROYECTO GCP/RLA/128/NET.

resultados de 52 informes de evaluación de proyectos de la AID sobre el papel de las instituciones privadas en la identificación de necesidades de la población, entonces podemos concluir acerca de que actividades están relacionadas con la satisfacción de necesidades básicas y/o generación de ingreso de los grupos más vulnerables del país; es decir que el tema integral de la pobreza ocupa

el primer lugar dentro de las prioridades de la población. Esta composición contrasta con la que se obtiene para el caso de los organismos internacionales (bilateral, multilateral y ENIEX), en los cuales la distribución entre los objetivos de reducir pobreza y proteger el medio ambiente es más el uniforme. Esta diferente composición de acuerdo al tipo de institución es un indicador de las diferencias entre las prioridades de la población "nativa" del país (pobreza) y la población de los países donantes (medio ambiente).

A nivel de acciones específicas, en el caso de necesidades básicas, destacan los proyectos en educación (76%), salud (65%) y nutrición (35%); lo cual es positivo pues estas son las intervenciones con mayor costo-eficiencia para mejorar el capital humano. Dentro de las actividades productivas destacan los proyectos agrícolas (81%).

También dentro del rubro agregado Conservación del Ambiente hubo más incidencia de los proyectos privados en el manejo de recursos naturales, que de alguna manera se relaciona con producción, la línea de acción hacia las que se orientan más los proyectos privados. En segundo lugar estarían los temas de educación ambiental y conservación (48% cada uno) y fortalecimiento institucional (44%). Es menor el porcentaje de proyectos de reforestación (34%), evaluación (12%) y control de la contaminación (16%).

Los proyectos productivos son generalmente pequeños proyectos agrícolas y complementan las necesidades básicas. También se presentan proyectos silviculturales y extractivos. Excepcionalmente se trata de proyectos con fines industriales, como el caso de proyectos de palmicultura para producción de aceite, o de pijuayo y camu camu con fines de exportación.

Dentro de los proyectos de transformación que cubren 30%, destacan los de pequeñas y medianas empresas (51%) y artesanía (35%). Es menor el número de proyectos que se dedican a resolver la problemática industrial. Esto se entiende porque la industria requiere mayormente de proyectos de inversión.

En cuanto al tema de narcotráfico y desarrollo alternativo, predomina con 93% el tema del desarrollo alternativo, precisamente por tratarse de proyectos de la región amazónica. En menor porcentaje está el tema de prevención (20%) y recuperación de adictos 10%, que son de nivel nacional.

Turismo es una actividad que estuvo relegada y en la que recién se está incursionando debido a los fenómenos sociales que alteraron la seguridad ciudadana.

El bajo índice de proyectos mineros (1%) se explica porque, en general, las instituciones privadas las incluyen pero más como una temática orientada a la evaluación de sus posibles impactos y no como proyectos de desarrollo.

3.1.2.2.3 RECURSOS HUMANOS

En relación a las instituciones privadas respecto a los recursos humanos con que cuentan, cabe destacar lo siguiente: cada institución posee en promedio 13 personas (entre profesionales, administrativos y voluntarios); 97% es personal nacional; 81% trabaja directamente en proyectos para la Amazonia (911 personas; el promedio de profesionales por proyecto-institución en la Amazonia es seis, entre residentes permanentes y temporales) (Ver Cuadro N° 34).

En general observamos que el número promedio de recursos humanos por institución es moderado. Esto obedece a una presión durante los últimos años de la cooperación internacional con respecto a las instituciones privadas y, en particular, a las ONG, para desburocratizar estas instituciones; las que durante década y media en Perú fueron la alternativa de empleo para ex-funcionarios del Estado, ex-profesores universitarios, profesionales y políticos. Muchas ONG se convirtieron en instancias especulativas, más que en instancias de real servicio a las poblaciones de bajos recursos económicos.

La cooperación internacional está disminuyendo sus aportes al apoyo institucional que, en años anteriores, estaba contemplado como un rubro más de los gastos para la ejecución de proyectos. En muchos casos, el personal administrativo por institución se restringe a una secretaria, un guardián y un contador contratado a tiempo parcial, y, muchas veces, según lo referido, el personal profesional cumple doble labor, administrativa y técnica.

En cuanto a la residencia temporal o permanente del personal en la Amazonia, 75% (687 personas) figuran como residentes permanentes. Este elevado porcentaje, en particular de profesionales (65%) y administrativos (21%) hay que analizarlos bajo dos consideraciones. La

primera es que durante el trabajo de campo se encontraron categorías intermedias como técnicos o guardaparques, y al no tener esta gama de rangos en el cuestionario, se incluyó a los técnicos en la categoría de profesionales y a los guardaparques en la categoría de administrativos. La segunda razón es que la permanencia es relativa a la categoría; en el caso de profesionales, son contratados generalmente por el periodo de duración del proyecto y en calidad de consultores, o su permanencia tiene la duración del proyecto; de la misma manera sucede con el personal voluntario, por consiguiente la categoría más estable es el personal administrativo.

La remuneración es otro indicador que permite entender el elevado porcentaje de profesionales y administrativos que aparecen en calidad de permanentes. Ambos tipos de recursos humanos son remunerados a menor costo cuando están contratados localmente. Con relación a las remuneraciones promedio tanto de profesionales como administrativos, no se ha consignado información fidedigna respecto de la remuneración de los profesionales extranjeros que trabajan en instituciones nacionales privadas. Ello se debió a que no se obtuvo el número de datos suficientes, porque la mayoría de instituciones declararon no conocer dichos montos o, en su defecto, conocerlos parcialmente. En algunos casos, las instituciones cooperantes pagan directamente al personal extranjero que trabaja en los proyectos y no es de conocimiento del personal nacional de contraparte.

En otros, las instituciones privadas financian una parte de la remuneración y el resto lo cubre la fuente cooperante. Se presume que la confidencialidad de estos datos, se debe a la gran diferencia entre las remuneraciones del personal profesional y administrativo nacional y el extranjero.

3.1.2.2.4 REQUERIMIENTOS DE LAS INSTITUCIONES

El Cuadro N° 35 permite conocer las diferentes necesidades o requerimientos tanto de las instituciones internacionales como las nacionales (públicas y privadas). Los datos muestran tendencias multirespuesta, es decir que cada una de las 207 instituciones analizadas afirman tener al menos una demanda.

La necesidad más frecuentemente indicada es el apoyo financiero externo, así lo manifiestan las organizaciones nacionales, privadas y públicas (76%), en contraste al apoyo financiero nacional, que fue menos frecuentemente señalado: 60% para instituciones nacionales privadas y 52% para las gubernamentales. Estas cifras son un indicador de la falta de recursos económicos de las instituciones para desarrollar sus actividades. Son las instituciones privadas y, en particular, las ONG que remarcan esta necesidad (ver Cuadro N° 35).

Durante veintidós años aproximadamente las ONG experimentaron su mayor crecimiento gracias a las donaciones de las agencias privadas del norte, CEBEMO, ICCO, HIVOS, OXFAM, MISEREOR, entre otras. En 1994, según el Directorio de ONG de DESCO, se consignaron 807 ONG. Las inscripciones, incluso en la actualidad, aumentan mes a mes, de la misma manera como entran en inactividad otras tantas debido a la carencia de recursos económicos.

El ritmo de aportes privados y de subsidios oficiales de agencias del norte durante los últimos años, ha disminuido e incluso se ha suspendido, tal es el caso de HIVOS de Holanda. El interés actual para estas instituciones donantes son los países de Europa del Este o el Africa. Recientemente ha adquirido cierta importancia el apoyo que reciben las organizaciones privadas de organismos multilaterales y de entidades gubernamentales de cooperación internacional. Además, en el país, las ONG como SASE trabajan en la búsqueda de nuevas fuentes de recursos para dar solución a los problemas financieros de dichas instituciones, movilizan recursos nacionales y promueven la filantropía nacional.

Otra solución que están probando las ONG es el autosostenimiento, mediante la venta de servicios como consultoras. Esa medida la practican al inicio, mientras tramitan donaciones, es el caso de ONG como: Racimos de Ungurahui, Asociación Vía Ecológica Latinoamericana, Centro de Datos para la Conservación. En ciertos casos, a las carencias económicas externas de gran parte de las instituciones privadas, se suman las irregularidades internas en la administración de sus recursos económicos.

En un segundo bloque de prioridades, se ubican los requerimientos de capacitación externa y nacional (52,9%) y de apoyo técnico externo (52,9%). La capacitación en el exterior o en el país es una necesidad especialmente de las instituciones del Estado, tales como gobiernos regionales, locales y ministerios.

3.2 PROYECTOS

3.2.1 COOPERACIÓN TÉCNICA INTERNACIONAL

3.2.1.1 NIVEL NACIONAL

Del estudio de los informes del PNUD, se aprecia que, en los años 1990 y 1991, los recursos de la cooperación técnica internacional (CTI) aumentaron respecto al año 1992, en que sufrieron una caída. Debido a los problemas de la desconexión externa del Perú por la falta de pago de la deuda externa, la cooperación estuvo condicionada a las exigencias de los compromisos solicitados por los acreedores.

De 172 316 y 197 673 millones de dólares obtenidos por CTI en dichos años respectivamente, se sufrió una ligera declinación en 1992 (186,88 millones de dólares) debido

Cuadro
N°34

| DISTRIBUCIÓN DE LOS RECURSOS HUMANOS EN INSTITUCIONES PRIVADAS | | | | | | |
|--|----------|---------------|---------------------------|----------|------------|----------|
| PERSONAL | TOTAL | | RESIDENTES EN LA AMAZONIA | | | |
| | | | NACIONAL | | EXTRANJERA | |
| | NACIONAL | INTERNACIONAL | PERMANENTE | TEMPORAL | PERMANENTE | TEMPORAL |
| PROFESIONAL | 689 | 10 | 450 | 109 | 2 | 4 |
| ADMINISTRATIVO | 223 | 6 | 147 | 24 | 1 | 2 |
| VOLUNTARIO | 179 | 12 | 90 | 91 | 0 | 11 |
| TOTAL | 1 091 | 28 | 687 | 224 | 3 | 17 |

FUENTE: Trabajo de campo, 1996.

Elaboración: Equipo de trabajo del Inventario de Instituciones y Proyectos Perú-PROYECTO GCP/RLA/128/NET.

a la agudización de los problemas de terrorismo, el narcotráfico y la crisis inflacionaria en el frente interno; y se volvió a subir, aunque no muy significativamente en 1993 (214,51 millones de dólares), en momentos en que se consolidaba el proceso de pacificación.

Esta situación produjo un cambio importante en la contribución de las fuentes cooperantes, en 1994, cuyos aportes ascendieron a la suma de 320,93 millones de dólares (ver Cuadro N° 36).

| AÑOS | MONTO TOTAL | INCREMENTO PORCENTUAL |
|------|-------------|-----------------------|
| 1989 | 156 007 | -733 |
| 1990 | 172 316 | 1 045 |
| 1991 | 197 673 | 1 471 |
| 1992 | 186 885 | -545 |
| 1993 | 214 511 | 1 478 |
| 1994 | 320 938 | 4 961 |

Nota:CTI incluye ayuda alimentaria y humanitaria.

FUENTE: Informe de Cooperación para el Desarrollo Perú-PNUD 1990-1994.

Elaboración:Equipo de Trabajo del Inventario de Instituciones y Proyectos - Perú- PROYECTO GCP/RLA 128/NET.

Se observa en el Cuadro N° 37 que, en el período de 1990-1994, la contribución total de las fuentes cooperantes fue de US\$1 092 323 (miles de dólares), siendo las bilaterales las que mayores recursos de CTI han otorgado al Perú.

Estos ascendieron a un total de 742,97 millones de dólares; es decir casi el doble de los recursos provenientes de las fuentes multilaterales que alcanzaron un monto de 319,08 millones de dólares. También se puede apreciar que los recursos provenientes de las fuentes multilaterales se han ido incrementando a lo largo del período.

Esta tendencia se explica debido a que una gran parte de los recursos de los países desarrollados está siendo depositada en los organismos internacionales para que administren los fondos. Igualmente, las ENIEX aumentaron significativamente sus aportes, que ascendieron a la suma de 30,27 millones.

Se observa que del total del aporte externo otorgado al Perú durante el período, 68,02% provinieron de fuentes bilaterales;el 29,22%,de las multilaterales,y 2,76%,de las

ENIEX (ver Cuadro N° 38). Asimismo, se obtuvieron mayores recursos por CTI durante 1993, con aportes que llegaron a 19,63%, correspondiendo 12,41% a las fuentes bilaterales, 7,03% a las multilaterales y 0,19% a las ENIEX;y en 1994,con 29,38%, de los cuales 18,47% de los recursos provinieron de fuentes bilaterales;9,13% de las multilaterales;y 1,78% de las ENIEX.

Durante el período en mención, las fuentes bilaterales que destacaron por su mayor contribución en nuestro país, fueron: Estados Unidos de América, Italia, Holanda, Alemania, Canadá y Japón.

Las fuentes multilaterales que tuvieron la mayor contribución en el proceso de desarrollo nacional en estos cuatro últimos años,fueron:la Unión Europea(UE), el Programa Mundial de Alimentos (PMA), el Programa de Naciones Unidas para la Fiscalización del Uso Indebido de Drogas (PNUFID),el Banco Interamericano de Desarrollo (BID), el Programa de Naciones Unidas para el Desarrollo (PNUD) y la Organización Internacional para las Migraciones (OIM). Por su parte, las ENIEX que otorgaron los mayores aportes en dicho período fueron: CARE USA,RADDA BARNEN y CARE CANADA.

3.2.1.2 A NIVEL DE LA REGIÓN AMAZÓNICA

En el período de 1990-1994, por concepto de cooperación técnica internacional, se obtuvo un aporte externo total de US\$1 092 323 (miles de dólares),de los cuales 79,87 millones fueron destinados para la región amazónica (ver Cuadro N° 39).En los años 1990 y 1991, se captaron los mayores aportes de CTI: 31,15 y 18,32 millones de dólares respectivamente, para la región.

Esta tendencia no se repitió en los años siguientes,en los que se aprecia una ligera declinación de US\$12,97, en 1992,a US\$10,97 millones,en 1993,y una baja fuerte en 6,43 millones de dólares en 1994.

| AÑOS | COOPERACIÓN TÉCNICA NACIONAL | INTERNACIONAL REGIÓN AMAZÓNICA |
|------|------------------------------|--------------------------------|
| 1990 | 172 316 | 31 156 |
| 1991 | 197 673 | 18 324 |
| 1992 | 186 885 | 12 978 |
| 1993 | 214 511 | 10 977 |
| 1994 | 320 938 | 6 439 |

Cuadro
N° 35

| REQUERIMIENTOS | REQUERIMIENTOS PRIORITARIOS POR TIPO DE INSTITUCIÓN | | | | | |
|-----------------------------|---|-------|----------|-------|---------|-------|
| | INTERNACIONAL | | NACIONAL | | PRIVADO | |
| | | (%) | | (%) | | (%) |
| Servicios Básicos | 1 | 12,5 | 6 | 35,3 | 14 | 23,0 |
| Capacitación Externa | 2 | 25,0 | 9 | 52,9 | 27 | 44,3 |
| Capacitación Nacional | 1 | 12,5 | 9 | 52,9 | 30 | 49,2 |
| Cooperación | 4 | 50,0 | 7 | 41,2 | 26 | 42,6 |
| Financiamiento Externo | 4 | 50,0 | 13 | 76,5 | 58 | 95,1 |
| Financiamiento Nacional | 2 | 25,0 | 9 | 52,9 | 37 | 60,7 |
| Recursos Humanos Externos | 3 | 37,5 | 3 | 17,6 | 17 | 27,9 |
| Recursos Humanos Nacionales | 4 | 50,0 | 7 | 41,2 | 22 | 36,1 |
| Infraestructura | 3 | 37,5 | 7 | 41,2 | 32 | 52,5 |
| Logística Externa | | | | | 9 | 14,8 |
| Logística Nacional | | | 3 | 17,6 | 21 | 34,4 |
| Apoyo Técnico Externo | 2 | 25,0 | 9 | 52,9 | 24 | 39,3 |
| Apoyo Técnico Nacional | 2 | 25,0 | 6 | 35,3 | 27 | 44,3 |
| Otros | 2 | 25,0 | 2 | 11,8 | 2 | 3,3 |
| TOTAL | n=8 | 100,0 | n=17 | 100,0 | n=61 | 100,0 |

FUENTE: Trabajo de campo, 1996.

Elaboración: Equipo de trabajo del Inventario de Instituciones y Proyectos Perú-PROYECTO GCP/RLA/128/NET.

TOTAL 1 092 323 79 874

FUENTE: Informe de Cooperación para el Desarrollo Perú-PNUD 1990 - 1994.

Elaboración: Equipo de trabajo del Inventario de Instituciones y Proyectos - Perú -Proyecto GCP/RLA/128/NET.

Del total de los recursos externos de CTI destinados al proceso de desarrollo del Perú durante el período 1990 - 1994, 79,87 millones de dólares correspondieron a la región, lo que representó 7,31 por ciento. Dichos recursos provinieron en su totalidad de las fuentes bilaterales, que contribuyeron con 53 millones de dólares (ver cuadros nos. 40, 41 y 42).

En el Cuadro N° 40 se observa, asimismo, que los aportes de las fuentes bilaterales para la región amazónica no experimentaron un ascenso constante a lo largo del período: de 21,75 millones de dólares (1,99%) en 1990, bajaron a 13,88 millones (1,27%) en 1991, para ir descendiendo de 7,71 millones (0,70%) en 1992 a 7,13 millones de dólares (0,65%) en 1993, hasta 2,51 millones (0,23%) en 1994.

Los mayores aportes de las fuentes bilaterales por concepto de CTI en la región amazónica, para el período de 1990 - 1994, correspondieron a Italia, Alemania, Suiza, Canadá, Estados Unidos de América y Holanda. Las fuentes multilaterales destinaron 22 millones de dólares para la Amazonia en el período 1990-1994 (ver Cuadro

N° 41). Estos aportes no fueron significativos, ni constantes; variaron de 7,64 millones de dólares (0,69%) en 1990 a 4,32 millones (0,39%), en 1992, y a 3,31 millones (0,30%), en 1994. Sin embargo destacaron por su mayor volumen el PNUFID, el Programa Mundial de Alimentos (PMA) y la Unión Europea.

Las ENIEX contribuyeron con 4,50 millones de dólares para el desarrollo de la región amazónica durante el período 1990-1994 (ver Cuadro N° 42). Los montos destinados descendieron de 1,7 millones de dólares (0,16%) en 1990 a 606 mil dólares (0,05%) en 1994. Siendo CARE USA, CARE CANADA y RADDA BARNEN las entidades que otorgaron los mayores recursos.

3.2.2 CONTRIBUCIÓN DE LAS FUENTES COOPERANTES EXTERNA E INTERNA EN LA AMAZONIA

El estudio de campo arroja que son 594 los proyectos de la región amazónica que han recibido un aporte global, tanto de fuentes nacionales como internacionales, por un total de 1 444 740 (miles de dólares) que incluye proyectos en gestión, ejecución, concluidos y suspendidos (ver Cuadro N° 43).

En el Cuadro mencionado puede observarse que son

327 proyectos los que actualmente se encuentran en ejecución con un aporte de 1 028,220 (miles de dólares); 140 proyectos en conclusión, registrando un monto de 103 237 (miles de dólares); 89, en proceso de gestión ante las fuentes cooperantes y 36 están suspendidos o no definen su fuente de financiamiento. Los proyectos han sido financiados por la cooperación técnica (financiamiento no reembolsable) que se otorga a través del asesoramiento de expertos, capacitación de recursos humanos; servicio de voluntarios y donación en alimentos y equipos, o la cooperación financiera reembolsable) que da financiamiento, créditos concesionales, créditos y apoyo a la promoción de exportaciones e inversión directa.

La contribución global de las fuentes internacionales para el financiamiento de los proyectos en ejecución, conclusión, suspensión y gestión, es de 550 187 (miles de dólares) y de las nacionales, de 894 553 (miles de dólares) (ver Cuadro N° 44).

De estos montos, las fuentes externas que, para el objeto del estudio, comprenden la contribución de los países desarrollados (bilateral), organismos internacionales (multilateral) y de instituciones internacionales, han invertido efectivamente en la región amazónica 183 millones de dólares en el desarrollo de 140 proyectos que ya han concluido y que, actualmente, vienen ejecutando 327 proyectos por un monto de 1 028 220 (miles de dólares). Por su parte, las fuentes internas -que comprende la contribución de los organismos gubernamentales y no gubernamentales- han financiado 29 proyectos por un monto de 84 millones de dólares y están apoyando actualmente el desarrollo de 152 por un monto de 675 millones.

Cabe destacar que los mayores aportes externos los

otorgaron las fuentes multilaterales (agencias de las Naciones Unidas u otros organismos), esto es 295 millones de dólares, y los internos, las fuentes gubernamentales (organismos centralizados y descentralizados del Estado peruano), esto es 782 millones. Con lo cual la tendencia es centrar el financiamiento de la mayor cantidad de proyectos en los organismos internacionales y gubernamentales; los proyectos en ejecución son 327, que reciben un aporte de las fuentes externa e interna por 1 028 220 (miles de dólares). De este monto, 352 millones están siendo desembolsados por las fuentes externas (175 proyectos) y 675 millones por las internas (152 proyectos), (ver Cuadro N° 45).

Además se observa que 188 millones están siendo desembolsados por los organismos internacionales para financiar 34 proyectos, 130 millones por los países desarrollados para el desarrollo de 40 proyectos y 33 millones por las ENIEX que ejecutan 101 proyectos.

| FUENTE | PROYECTOS (no.) | MONTO |
|----------------------|--------------------|------------------|
| INTERNACIONAL | | |
| Bilateral | 40 | 130 858 |
| Multilateral | 34 | 188 053 |
| ENIEX | 101 | 33 640 |
| SUBTOTAL | 175 | 352 551 |
| NACIONAL | | |
| Gubernamental | 124 | 621 984 |
| No Gubernamental | 28 | 53 685 |
| SUBTOTAL | 152 | 675 669 |
| TOTAL | 327 | 1 028 220 |

FUENTE: Trabajo de campo, 1996.

Elaboración: Equipo de Trabajo del Inventario de Instituciones y Proyectos -

**Cuadro
N° 37**

| COOPERACIÓN TÉCNICA INTERNACIONAL SEGUN FUENTES COOPERANTES 1990 -1994 (Miles de Dólares) | | | | | | |
|--|----------------|----------------|----------------|----------------|----------------|------------------|
| FUENTES | 1990 | 1991 | 1992 | 1993 | 1994 | TOTAL |
| BILATERAL | 145 998 | 140 756 | 118 896 | 135 547 | 201 774 | 742 971 |
| MULTILATERAL | 23 542 | 52 702 | 66 332 | 76 829 | 99 676 | 319 081 |
| ENIEX | 2 776 | 4 215 | 1 657 | 2 135 | 19 488 | 30 271 |
| TOTAL | 172 316 | 197 673 | 186 885 | 214 511 | 320 938 | 1 092 323 |

Fuente: Informe de Cooperación para el Desarrollo Perú-PNUD1,990 -1,994.

Elaboración: Equipo de trabajo del Inventario de Instituciones y Proyectos-Perú- PROYECTO GCP/RLA 128/NET.

Cuadro
N° 38COOPERACIÓN TÉCNICA INTERNACIONAL SEGUN FUENTES COOPERANTES
1990 -1994 (%)

| FUENTES | 1990 | 1991 | 1992 | 1993 | 1994 | TOTAL |
|--------------|-------|-------|-------|-------|-------|--------|
| BILATERAL | 13,37 | 12,89 | 10,88 | 12,41 | 18,47 | 68,02 |
| MULTILATERAL | 2,16 | 4,83 | 6,07 | 7,03 | 9,13 | 29,22 |
| ENIEX | 0,25 | 0,39 | 0,15 | 0,19 | 1,78 | 2,76 |
| TOTAL | 15,78 | 18,11 | 17,10 | 19,63 | 29,38 | 100,00 |

FUENTE: Informe de Cooperación para el Desarrollo Perú-PNUD1,990 -1,994.

Elaboración:Equipo de trabajo del Inventario de Instituciones y Proyectos-Perú- Proyecto GCP/RLA/128/NET.

Perú - PROYECTO GCP/RLA/128/NET

(ver Cuadro N° 46).

| FUENTE | PROYECTOS (no.) | MONTO |
|----------------------|--------------------|----------------|
| INTERNACIONAL | | |
| Bilateral | 34 | 2 687 |
| Multilateral | 22 | 8 218 |
| ENIEX | 55 | 7 845 |
| SUBTOTAL | 111 | 18 750 |
| NACIONAL | | |
| Gubernamental | 25 | 84 443 |
| No Gubernamental | 4 | 43 |
| SUBTOTAL | 29 | 84 486 |
| TOTAL | 140 | 103 236 |

FUENTE: Trabajo de campo, 1996.

Elaboración: Equipo de Trabajo del Inventario de Instituciones y Proyectos - Perú - PROYECTO GCP/RLA/128/NET

Por su parte, los organismos gubernamentales están desembolsando 621 millones de dólares en el desarrollo de 124 proyectos y los no gubernamentales financian 28 proyectos por 53 millones.

Fueron 140 los proyectos concluidos y recibieron una contribución externa e interna por 103 millones de dólares. Las fuentes cooperantes externas aportaron 18 millones de dólares para el financiamiento de 111 proyectos. De esta suma, 8,2 millones correspondieron a las fuentes multilaterales; 2,6 millones, a las bilaterales, y 7,8 millones, a las ENIEX.

Los 29 proyectos restantes captaron de las fuentes cooperantes nacionales un aporte de 84 millones de dólares, de los cuales 84 millones fueron otorgados por organismos públicos centralizados y descentralizados y 43 mil dólares por los organismos no gubernamentales

Se requieren 871 millones de dólares tanto de fuentes cooperantes internas como externas, para financiar nuevos proyectos en la región amazónica. Las fuentes internacionales aportarán 146 millones para el desarrollo de 42 proyectos. De esta suma, se han solicitado 871 millones a los organismos internacionales (14 proyectos) y 69 millones a los países desarrollados (18 proyectos). Los organismos nacionales aportarán 64 millones (41 proyectos), correspondiendo 64 millones a los entes gubernamentales (38 proyectos) y 47 millones a los no gubernamentales (11 proyectos) (ver Cuadro N° 47).

| FUENTE | PROYECTOS (no.) | MONTO |
|----------------------|--------------------|----------------|
| INTERNACIONAL | | |
| Bilateral | 18 | 69 933 |
| Multilateral | 14 | 71 268 |
| ENIEX | 10 | 5 344 |
| SUBTOTAL | 42 | 146 545 |
| NACIONAL | | |
| Gubernamental | 38 | 64 374 |
| No Gubernamental | 11 | 4 738 |
| SUBTOTAL | 49 | 69 112 |
| TOTAL | 91 | 215 657 |

FUENTE: Trabajo de campo, 1996.

Elaboración: Equipo de Trabajo del Inventario de Instituciones y Proyectos - Perú - PROYECTO GCP/RLA/128/NET

Se suspendieron ocho proyectos, a los que se les asignó un monto de 29 millones de dólares de fuentes externas e internas. De esta suma, 27 millones de dólares no fueron desembolsados por los organismos internacionales y 1,5 millones por los organismos no gubernamentales nacionales (ver Cuadro N° 48).

| COOPERACIÓN TÉCNICA INTERNACIONAL SEGÚN FUENTES BILATERALES A NIVEL GLOBAL Y DE LA REGIÓN AMAZÓNICA 1990 - 1994 (MILES DE DÓLARES) | | | | | | | | | | | | |
|--|---------|--------|----------|--------|---------|-------|---------|-------|---------|-------|---------|--------|
| FUENTES | 1990 | | 1991 | | 1992 | | 1993 | | 1994 | | TOTALES | |
| | NAC. | AMAZ. | NAC. | AMAZ. | NAC. | AMAZ. | NAC. | AMAZ. | NAC. | AMAZ. | NAC. | AMAZ. |
| ALEMANIA-GTZ | 8 886 | 2 995 | | 5 56 | 11 186 | 4 648 | 10 956 | 3 701 | 31 248 | 1 006 | 62 256 | 17 91 |
| CANADA -ACDI | 10 299 | 1 504 | 12 514 | 1 195 | 4 348 | 1 370 | 4 139 | 708 | 16 384 | | 47 884 | 4 777 |
| ESPAÑA - AECI | 4 513 | 217 | | 208 | 8 134 | 384 | 9 292 | 596 | 8 835 | 572 | 30 774 | 1 977 |
| ESTADOS UNIDOS-AID | 38 013 | 311 | 69175 00 | 1 216 | 74 378 | 33 | 78 973 | 748 | 104 193 | | 364 732 | 2 308 |
| FRANCIA | 2 328 | 498 | 12 906 | | 1 314 | | 2 375 | | 3 256 | | 22 179 | 498 |
| HOLANDA | 6 066 | 599 | 17 460 | 653 | 5 304 | | 17 271 | | 25 833 | | 71 934 | 1 252 |
| ITALIA | 48 085 | 13 012 | 11 633 | 3 034 | 4 178 | 588 | 5 495 | 651 | 3 747 | 660 | 73 138 | 17 945 |
| JAPON-JICA | 20 732 | 336 | 9 856 | 100 | 5 387 | 20 | 2 553 | | 5 494 | | 44 022 | 456 |
| SUIZA-COSUDE | 7 096 | 2 287 | 7 212 | 1 922 | 4 667 | 670 | 4 493 | 735 | 2 584 | 280 | 26 052 | 5 894 |
| TOTAL | 145 998 | 21 759 | 140 756 | 13 888 | 118 896 | 7 713 | 135 547 | 7 139 | 201 74 | 2 518 | 742 971 | 53 017 |

Cuad
N°40

FUENTE: Informes anuales - Cooperación al Desarrollo PNUD 1990 - 1994

Elaboración: Equipo de trabajo del Inventario de Instituciones y Proyectos - Perú - Proyecto GCP/RLA/128/NET

| COOPERACIÓN TÉCNICA INTERNACIONAL SEGÚN FUENTES MULTILATERALES A NIVEL GLOBAL Y DE LA REGIÓN AMAZÓNICA 1990 - 1994 (MILES DE DÓLARES) | | | | | | | | | | | | |
|---|--------|-------|--------|-------|--------|-------|--------|-------|--------|-------|---------|--------|
| FUENTES | 1990 | | 1991 | | 1992 | | 1993 | | 1994 | | TOTALES | |
| | NAC. | AMAZ. | NAC. | AMAZ. | NAC. | AMAZ. | NAC. | AMAZ. | NAC. | AMAZ. | NAC. | AMAZ. |
| 1.SISTEMA DE LAS NACIONES UNIDAS | | | | | | | | | | | | |
| FAO | 61 | 38 | 380 | 49 | 797 | 11 | 905 | | 2 813 | | 4 051 | 98 |
| OIEA | 456 | 38 | 573 | 43 | 484 | | 808 | | 575 | | 2 088 | 81 |
| PMA | 6 364 | 6 317 | 7 223 | 1 917 | 8 301 | | 8 973 | 337 | 15 194 | | 37 082 | 8 571 |
| PNUD | 3 195 | 127 | 2 284 | 228 | 2 819 | 245 | 2 176 | | 2 032 | | 10 330 | 600 |
| PNUFID | 703 | 703 | 862 | 862 | 3 248 | 2 289 | 7 508 | 3 238 | 6 593 | 3 288 | 14 694 | 10 380 |
| UNIFEN | 217 | 123 | 151 | 108 | | | 4 | | 7 | | 375 | 231 |
| 2. OTROS ORGANISMOS | | | | | | | | | | | | |
| BID | 243 | 100 | 873 | 100 | 4 437 | | 6 620 | | 6 290 | | 11 843 | 200 |
| IICA | 359 | 19 | 91 | | 173 | | 487 | | 729 | | 1 352 | 19 |
| OIM | 1 934 | 178 | 1 294 | 144 | 2 567 | 134 | 2 445 | 50 | 2 419 | 27 | 8 241 | 533 |
| UE | 10 010 | | 38 971 | | 43 506 | 1 641 | 46 903 | | 63 024 | | 155 511 | 1 641 |
| TOTAL | 23 542 | 7 643 | 52 702 | 3 451 | 66 332 | 4 320 | 76 829 | 3 625 | 99 676 | 3 315 | 319 081 | 22 354 |

Cuad
N°41

FUENTE: Informes anuales - Cooperación al Desarrollo PNUD 1990 - 1994

Elaboración: Equipo de Trabajo del Inventario de Instituciones y Proyectos - Perú - Proyecto GCP/RLA/128/NET

| | | |
|------------------|---|--------|
| No Gubernamental | 2 | 1 521 |
| SUBTOTAL | 5 | 1 594 |
| TOTAL | 8 | 29 137 |

| FUENTE | PROYECTOS (no.) | MONTO |
|----------------------|-----------------|--------|
| INTERNACIONAL | | |
| Bilateral | 1 | 23 |
| Multilateral | 1 | 27 450 |
| ENIEX | 1 | 70 |
| SUBTOTAL | 3 | 27 543 |
| NACIONAL | | |
| Gubernamental | 3 | 73 |

FUENTE: Trabajo de campo, 1996.

Elaboración: Equipo de Trabajo del Inventario de Instituciones y Proyectos - Perú - PROYECTO GCP/RLA/128/NET

Cuadro
N°42

COOPERACIÓN TÉCNICA INTERNACIONAL SEGÚN ENIEX A NIVEL GLOBAL Y DE LA REGIÓN AMAZÓNICA 1990-1994 (MILES DE DOLARES)

| FUENTES | 1990 | | 1991 | | 1992 | | 1993 | | 1994 | | TOTALES | |
|---------------------------|-------|-------|-------|-------|-------|--------|-------|-------|--------|-------|---------|-------|
| | NAC. | AMAZ. | NAC. | AMAZ. | NAC. | AMAZ. | NAC. | AMAZ. | NAC. | AMAZ. | NAC. | AMAZ. |
| AUXILIO FLUVIAL AMAZONICO | 243 | 242 | 70 | | | | | | | | 313 | 242 |
| CARE CANADA | 140 | 140 | | | 237 | 237 00 | 130 | 130 | 470 | 470 | 977 | 977 |
| CASE USA | 259 | 139 | 1 379 | 258 | 1 42 | 709 | 709 | 83 | 18 999 | 136 | 22 766 | 1 261 |
| CARITAS HOLANDA | 122 | 120 | | | | | | | | | 122 | 120 |
| CARITAS SUIZA | 3 | 3 | | | | | | | | | 3 | 3 |
| CIIR | | 8 | | | | | | | | | 0 | 8 |
| FFTH | | 261 | 43 | | 63 | | | | | | 0 | 367 |
| HELLEN KELLER INT.,INC | 195 | 193 | 138 | 132 | | | | | | | 333 | 325 |
| IDRC | | 29 | 422 | | | | | | | | 0 | 451 |
| IDRG | | | 76 | | | | | | | | 0 | 76 |
| INRC | | | 11 | | | | | | | | 0 | 11 |
| RADDA BARNEN | 1 814 | 510 | 1 994 | | | | 1 296 | | 19 | | 5 123 | 510 |
| SAVE THE CHILDREN FUND | 1 068 | 109 | 634 | 43 | | | | | | | 634 | 152 |
| TOTAL | 2 776 | 1 754 | 4 215 | 985 | 1 657 | 945 | 2 135 | 213 | 19 488 | 606 | 30 271 | 4 503 |

FUENTE: Informes anuales - Cooperación al Desarrollo PNUD 1990 - 1994

Elaboración: Equipo de Trabajo del Inventario de Instituciones y Proyectos -Perú-Proyecto GCP/RLA/128/NET.

Cuadro
N°43

APORTE GLOBAL DE LAS FUENTES EXTERNA E INTERNA SEGUN ESTADO ACTUAL DEL PROYECTO (MILES DE DOLARES)

| ESTADO ACTUAL | N° DE PROYECTOS | MONTO |
|---------------|-----------------|-----------|
| En Gestión | 91 | 215 656 |
| En Ejecución | 327 | 1 028 220 |
| Concluido | 140 | 103 237 |
| Suspendido | 8 | 29 137 |
| N.D. | 28 | 68 490 |
| TOTAL | 594 | 1 444 740 |

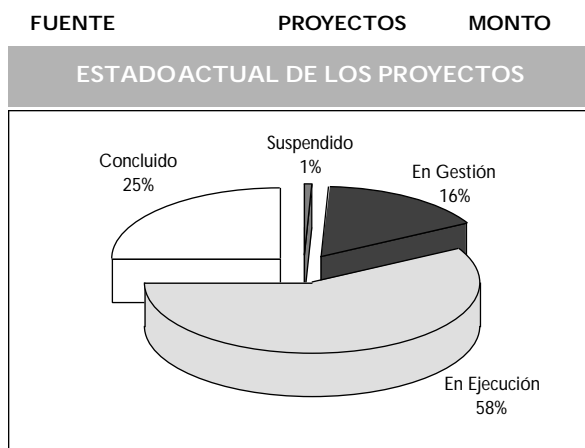
FUENTE: Trabajo de campo de 1996.

Elaboración: Equipo de trabajo del Inventario de Instituciones y Proyectos Perú-Proyecto GCP/RLA/128/NET.

| | (no.) | |
|----------------------|-------|--------|
| INTERNACIONAL | | |
| Bilateral | 5 | 3 577 |
| Multilateral | 5 | 441 |
| ENIEX | 4 | 780 |
| SUBTOTAL | 14 | 4 798 |
| NACIONAL | | |
| Gubernamental | 8 | 12 081 |
| No Gubernamental | 6 | 51 612 |
| SUBTOTAL | 14 | 63 693 |
| TOTAL | 28 | 68 490 |

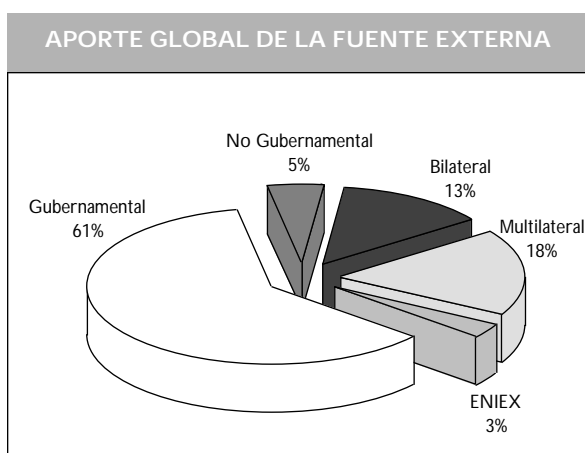
FUENTE: Trabajo de campo, 1996.

Elaboración: Equipo de Trabajo del Inventario de Instituciones y Proyectos - Perú - PROYECTO GCP/RLA/128/NET

Gráfico
N°8

En el caso de 28 proyectos, no se definió su estado actual, aunque registraron una captación de 68 millones de dólares. Estos recursos correspondieron en su mayoría a las ONG nacionales (51 millones de dólares) y, en menor medida, a los organismos gubernamentales (12 millones) y a los países desarrollados (3,5 millones), (ver cuadro N° 49).

Las fuentes bilaterales vienen aportando un total de 207 millones de dólares en la región amazónica. De este monto, 130 millones están siendo desembolsados para la ejecución de proyectos; 69 millones se están solicitando

Gráfico
N°9

para financiar nuevos proyectos; 3 millones, para proyectos ya terminados. En este Cuadro se destaca que los mayores aportes para proyectos que actualmente se están ejecutando, provienen de los Estados Unidos de América-AID (109 millones), España (5,9 millones), Francia (44 millones), Alemania-GTZ (13 millones), Finlandia (5 millones). Entre los Fondos Contravalor destacan: Fondo Contravalor Perú-Suiza (5 millones) Perú- Canadá (2 millones) (ver Cuadro N° 50). En los proyectos concluidos destaca por sus aportes el Fondo Contravalor Perú-Canadá (1,2 millones). En cuanto a los nuevos proyectos, se están gestionando los mayores recursos con dirección a Suiza-COSUDE (44 millones), Alemania-GTZ (5 millones), Fondo Contravalor Perú-Suiza (4,3 millones), (ver Cuadro N° 50).

Por su parte, las fuentes multilaterales en su conjunto vienen aportando 295 millones de dólares; y 188

millones de dólares se están desembolsando en la ejecución de proyectos.

Estos aportes provienen en su mayoría del BIRF (115 millones), PNUFID (49 millones) y la Unión Europea (47 millones). Un monto de 8,2 millones de dólares han financiado proyectos que han concluido, correspondiendo 4,1 millones a la Unión Europea. Se están gestionando nuevos proyectos, cuya suma asciende a los 71 millones. En su mayoría, están solicitando recursos de IICA, GEF-PNUD y Unión Europea (ver Cuadro N° 51).

Las contribuciones de las ENIEX a la región amazónica fueron de 44 millones de dólares. De este monto, 30 millones están siendo desembolsados para financiar actualmente proyectos. Los recursos provienen de TNC (5 millones), DIAKONIA (3,1 millones), Conservación Internacional (2,9 millones), Junglevagt for Amazonas (3,1 millones), WWF (1,8 millones) RED BARNET (1,6 millones) y Schwelzer Indianer-Mission (1,5 millones), (ver Cuadro N° 52).

En este Cuadro se observa también que 7,8 millones se han utilizado para desarrollar proyectos que han concluido; siendo los mayores recursos los de Médicos del Mundo (1,4 millones), WWF (1,2 millones) e IWGIA (Dinamarca) (1,2 millones). Asimismo se están solicitando 5,3 millones de dólares para beneficiar proyectos en el futuro; gran parte de los fondos en gestión están orientados a INTERANDES.

Cuadro
N°44

| CONTRIBUCIÓN DE LA FUENTES EXTERNA E INTERNA EN LA REGION AMAZONICA POR ESTADO ACTUAL DE LOS PROYECTOS (MILES DE DOLARES) | | | | | | | | | | | | |
|---|------------|-------------------|--------------|--------------------|---------------|-------------------|------------|------------------|--------------|------------------|---------------|--------------------|
| FUENTE | En Gestión | | En Ejecución | | Concluido | | Suspendido | | N.D | | TOTAL | |
| | N° | Monto | N° | Monto | N° | Monto | N° | Monto | N° | Monto | N° | Monto |
| INTERNACIONAL | | | | | | | | | | | | |
| BILATERAL | 18 | 69 933,00 | 40 | 130 858,00 | 34,00 | 2 687,00 | 1 | 23,00 | 5,00 | 3 577,00 | 98,00 | 207 078,00 |
| MULTILATERAL | 14 | 71 268,00 | 34 | 188 053,00 | 22,00 | 8 218,00 | 1 | 27 450,00 | 5,00 | 441,00 | 76,00 | 295 430,00 |
| ENIEX | 10 | 5 344,00 | 101 | 33 640,00 | 55,00 | 7 845,00 | 1 | 70,00 | 4,00 | 780,00 | 171,00 | 47 679,00 |
| SUBTOTAL | 42 | 146 545,00 | 175 | 352 551,00 | 111,00 | 18 750,00 | 3 | 27 543,00 | 14,00 | 4 798,00 | 345,00 | 550 187,00 |
| NACIONAL | | | | | | | | | | | | |
| GUBERNAMENTAL | 38 | 64 374,00 | 124 | 621 984,00 | 25,00 | 84 443,00 | 3 | 73,00 | 8,00 | 12 081,00 | 198,00 | 782 955,00 |
| NO GUBERNAMENTAL | 11 | 4 738,00 | 28 | 53 685,00 | 4,00 | 43,00 | 2 | 1 521,00 | 6,00 | 51 612,00 | 51,00 | 111 599,00 |
| SUBTOTAL | 49 | 69 112,00 | 152 | 675 669,00 | 29,00 | 84 486,00 | 5 | 1 594,00 | 14,00 | 63 693,00 | 249,00 | 894 554,00 |
| TOTAL | 91 | 215 657,00 | 327 | 1028 220,00 | 140,00 | 103 236,00 | 8 | 29 137,00 | 28,00 | 68 491,00 | 594,00 | 1444 741,00 |

FUENTE: Trabajo de campo, 1996.

Elaboración: Equipo de Trabajo del Inventario de Instituciones y Proyectos - Perú - Proyecto GCP/RLA/128/NET.

3.2.3 DISTRIBUCIÓN ESPACIAL DE LOS PROYECTOS

Según el número de proyectos, Loreto se ubica como el departamento que concentra mayor número de proyectos (74), seguido de San Martín (62) y Ucayali con 59 proyectos. San Martín es el departamento que concentra la mayor inversión en proyectos, superior a los 300 millones de dólares, seguido de Loreto con 222 millones de dólares aproximadamente (ver Cuadro N° 53).

En el trabajo de campo se confirmó la tendencia a concentrar la mayor inversión en San Martín, lo que se explica porque este Departamento es el eje de desarrollo de mayor extensión en la región: Tarapoto-Moyobamba-Rioja. Además se ubican dos grandes proyectos especiales, el Huallaga Central y Bajo Mayo y el del Alto Mayo. Presenta también mayor diversificación de actividades productivas y presencia significativa de ONG, con un grado de organización importante, que no se ha observado en las otras zonas encuestadas.

El hecho que Loreto concentre mayor número de proyectos se explica, en primer lugar, por la extensión del departamento y la existencia de centros de investigación, como el IIAP, IVITA y universidades que participan con elevado número de proyectos. Asimismo concentra proyectos de conservación del medio ambiente, provenientes de diversas fuentes, pues incluye un área de gran interés, que es la Reserva Nacional Pacaya-Samiria.

La Carretera Iquitos-Nauta ha congregado cierto número de proyectos al igual que el Proyecto Especial Integral de Desarrollo de la Cuenca del Putumayo. Asimismo es centro de actividad de numerosas ENIEX y organizaciones de comunidades nativas y de base.

3.2.4 DURACIÓN PROMEDIO DE LOS PROYECTOS

Del total de 41 proyectos concluidos, 21 han sido ejecutados por los organismos nacionales gubernamentales con una duración promedio por proyecto de 36 meses. Este plazo de ejecución es alto, si lo comparamos con el de los 20 proyectos desarrollados por los organismos no gubernamentales, que emplearon 17 meses (ver Cuadro N° 54).

Esta tendencia se explica porque el gobierno lleva a cabo programas y proyectos integrados a líneas de acción más o menos permanentes a diferencia de las instituciones privadas, que llevan acciones de menor plazo y que se adaptan a las tendencias de las fuentes. De otro lado, en general, los organismos de gobierno tienen mayor capacidad de manejo de montos mayores.

Esta tendencia se repite en el caso de los proyectos que se están ejecutando actualmente.

De los 151 proyectos, 77 están siendo desarrollados por los organismos nacionales gubernamentales y emplean en promedio 49 meses por proyecto en su ejecución. En cambio, los organismos no gubernamentales desarrollarían en 32 meses un proyecto (ver Cuadro N° 55).

3.2.5 LÍNEAS DE ACCIÓN

Según las líneas de acción agregadas sobre una base de 196 proyectos, alrededor de la mitad del total de proyectos (concluidos, en ejecución y en gestión) tienen como componentes al rubro de Necesidades Básicas, Producción y Conservación del Medio Ambiente. Respecto a los proyectos de desarrollo económico resalta el escaso tratamiento del componente Comercialización, lo cual resulta un limitante de importancia para su sostenibilidad.

Las líneas citadas con mayor frecuencia corresponden a la producción y a la conservación del medio ambiente. La actividad agrícola pesquera es preferentemente desarrollada y por las entidades gubernamentales que manifiestan una orientación hacia la producción promovida por técnicos y profesionales.

En cuanto al medio ambiente, sobresale el apoyo a las actividades de conservación y manejo de recursos renovables naturales, montos que en los aspectos de evaluación y control de contaminación no se implementan con similar frecuencia a pesar de ser claves. Esto explica porque muchas fuentes no financian estudios para evaluación; y lo referente al control de contaminación puede explicarse por las políticas de algunas agencias: el que contamina, paga; además suelen ser proyectos de montos elevados, lo que aumenta la dificultad de conseguir recursos para ello.

Los rubros de inversión en minería y petróleo son escasos en número por los considerables recursos que deben movilizar y, por lo tanto, su escasez no es sinónimo de poca relevancia; sólo refleja las tendencias en número de desarrollo de proyectos.

Respecto a los proyectos de necesidades básicas, 40% de ellos por lo menos incluyen los componentes de salud, nutrición y/o educación; una tercera parte está orientada para asistencia alimenticia. Un 28% incluye apoyo en saneamiento básico, siendo la vivienda el rubro menos cubierto (9,3%).

En los proyectos de producción, la mitad son de producción agrícola; una tercera parte incluyen apoyo a la producción pecuaria; dos de cada cinco proyectos tienen actividades de apoyo a la pesca; un quinto, a las actividades extractivas, y 28% incluyen la línea de silvicultura. En número, aunque no por monto, los proyectos mineros y de energía son mínimos (7 de un total de 104), (ver Cuadro N° 56).

3.2.6 PARTICIPACIÓN DE LA POBLACIÓN BENEFICIARIA EN PROYECTOS

La participación de los beneficiarios en las etapas de un proyecto es considerada como un requisito deseable para alcanzar un desarrollo sustentable. Los principales promotores de esta estrategia son los organismos internacionales, sobre todo las ENIEX en los proyectos que ejecutan y apoyan y el resto de fuentes cooperantes en los proyectos que financian, pues esta estrategia se ha adoptado recientemente como condición de sostenibilidad (ver Cuadro N° 57).

La fase de implementación es la que involucra más a los beneficiarios; la evaluación es la etapa en la que menos participan. También es relativamente baja la participación en la concepción del proyecto. Los aspectos de planeamiento, difusión y capacitación tienen similares niveles de ingerencia por los beneficiarios (Cuadro N° 58).

| | | |
|---------------------------------------|-----|-------|
| Saneamiento | 24 | 27,9 |
| Vivienda | 8 | 9,3 |
| TOTAL | 86 | 100,0 |
| PRODUCCIÓN | | |
| Agrícola | 52 | 50,0 |
| Pecuaria | 38 | 36,5 |
| Extractiva | 21 | 20,2 |
| Silvicultural | 29 | 27,9 |
| Pesquera | 40 | 38,5 |
| Minera | 4 | 3,8 |
| Petrolera | 3 | 2,9 |
| TOTAL | 104 | 100,0 |
| TRANSFORMACIÓN | | |
| Industria | 21 | 63,6 |
| PYME | 3 | 9,1 |
| Artesanía | 10 | 30,3 |
| TOTAL | 33 | 100,0 |
| TURISMO | | |
| TOTAL | 13 | |
| COMERCIALIZACIÓN | | |
| CONSERVACIÓN DEL MEDIO AMBIENTE | | |
| Evaluación | 26 | 25,0 |
| Reforestación | 33 | 31,7 |
| Conservación | 63 | 60,6 |
| Control de la Contaminación | 16 | 15,4 |
| Manejo de RR.NN. | 65 | 62,5 |
| Educación Ambiental | 35 | 33,7 |
| Fortalecimiento Institucional | 32 | 30,8 |
| TOTAL | 104 | 100,0 |
| PACIFICACIÓN | | |
| TOTAL | 2 | |
| NARCOTRAFICO Y DESARROLLO ALTERNATIVO | | |
| Sustitución Cultivo coca | 19 | 90,5 |
| Prevención contra Drogas | 4 | 19,0 |
| Recuperación Adictos | | 0,0 |
| TOTAL | 21 | 100,0 |

FUENTE: Trabajo de campo, 1996.

Elaboración: Equipo de Trabajo del Inventario de Instituciones y Proyectos - Perú - PROYECTO GCP/RLA/128/NET.

PROYECTOS DE INSTITUCIONES PÚBLICAS SEGUN LÍNEAS DE ACCIÓN

Cuadro N° 49

| LÍNEAS | N° DE CASOS | (%) |
|---------------------|-------------|------|
| NECESIDADES BÁSICAS | | |
| Salud | 51 | 43,0 |
| Nutrición | 32 | 37,2 |
| Ayuda Alimentaria | 25 | 29,1 |
| Educación | 37 | 43,0 |

adro
N°50

| CONTRIBUCIÓN DE LA FUENTE EXTERNA BILATERAL POR ESTADO DEL PROYECTO (MILES DE DÓLARES) | | | | | |
|---|---------|-----------|-----------|-------|---------|
| FUENTE | Gestión | Ejecución | Concluido | N.D. | TOTAL |
| CANADA | 0 | 378 | 692 | 142 | 1 212 |
| DINAMARCA | 500 | | | | 500 |
| BELGICA | | 50 | | | 50 |
| ESPAÑA-AECI | | 5 963 | 25 | | 5 988 |
| FINLANDIA | | 2 600 | | 3 000 | 5 600 |
| ALEMANIA-GTZ-KFW | 13 953 | 8 494 | 0 | 0 | 22 447 |
| JAPON-JICA | 735 | | | | 735 |
| REPUBLICA POPULAR CHINA | 4 170 | 1 700 | | | 5 870 |
| HOLANDA | 140 | 29 | | | 169 |
| ITALIA | | | 142 | | 142 |
| JAPON-JICA | 738 | 162 | | | 900 |
| INGLATERRA | 88 | 815 | | | 903 |
| ESTADOS UNIDOS-AID | 471 | 108 648 | 236 | 435 | 109 790 |
| FRANCIA-ORSTOM | | | 15 | | 15 |
| SUIZA | 44 268 | 0 | 34 | | 44 302 |
| FONDO CONTRAVALOR PERU-CANADÁ | | 946 | 1 247 | | 2 193 |
| FONDO CONTRAVALOR PERU-FRANCIA | | 47 | 296 | | 343 |
| FONDO CONTRAVALOR PERU-JAPÓN | 558 | | | | 558 |
| FONDO CONTRAVALOR PERU-SUIZA | 4 311 | 1 026 | | | 5 337 |
| TOTAL | 69 933 | 130 858 | 2 687 | 3 577 | 207 055 |

FUENTE: Trabajo de campo, 1996.

Elaboración: Equipo de Trabajo del Inventario de Instituciones y Proyectos - Perú - PROYECTO GCP/RLA/128/NET.

adro
N°51

| CONTRIBUCIÓN DE LA FUENTE EXTERNA MULTILATERAL POR ESTADO DEL PROYECTO (MILES DE DÓLARES) | | | | | | |
|--|---------|-----------|-----------|------------|------|---------|
| FUENTE | Gestión | Ejecución | Concluido | Suspendido | N.D. | TOTAL |
| BID | | 324 | | | 150 | 474 |
| BIRF | 780 | 115 020 | | | | 115 800 |
| CAF | | | | 27 450 | 16 | 27 466 |
| FAO | 1 310 | 211 | 3 | | 15 | 1 539 |
| GEF - PNUD | 3 800 | 197 | 305 | | | 4 302 |
| IICA | 25 000 | | | | | 25 000 |
| ITTO | | 3 618 | 2 451 | | | 6 069 |
| OEA | 7 085 | 0 | 451 | 0 | 0 | 7 536 |
| OIT | | | | | | 0 |
| ONUDI | | | 3 | | | 3 |
| PNUD | | 62 | 7 | | | 69 |
| PNUFID | 3 859 | 45 404 | 90 | | | 49 353 |
| UNICEF | | | 718 | | | 718 |
| UNIÓN EUROPEA | 20 295 | 23 217 | 4 190 | | | 47 702 |
| FONDO CONTRAVALOR PERU-UNIÓN EUROPEA | 9 140 | | | | 261 | 9 401 |
| TOTAL | 71 269 | 188 053 | 8 218 | 27 450 | 442 | 295 432 |

FUENTE: Trabajo de campo, 1996.

Elaboración: Equipo de Trabajo del Inventario de Instituciones y Proyectos - Perú - PROYECTO GCP/RLA/128/NET.

adro
N°52

CONTRIBUCION DE LAS ENIEX POR ESTADO DEL PROYECTO (MILES DE DOLARES)

| FUENTE | Gestión | Ejecución | Concluido | Suspendido | N.D. | TOTAL |
|--|----------|-----------|-----------|------------|--------|-----------|
| AGROACCION (ALEMANA) | | 182,00 | | | | 182,00 |
| ASOC.DEFENSA PUEBLOS AMENAZADOS-ALEMANIA | | | 73,00 | | | 73,00 |
| ASOCIACION AMAZONICA DE SUECIA | | 25,00 | | | | 25,00 |
| BROEDERLYK | | 64,00 | | | | 64,00 |
| CARE INTERNACIONAL. | | 1 113,00 | | | | 1 113,00 |
| CARE USA | | 102,00 | 499,00 | | | 601,00 |
| CARITAS AUSTRIA | | 1 133,00 | 376,00 | | | 1 509,00 |
| CARITAS DINAMARCA | | | 36,00 | | | 36,00 |
| CEBEMO | | | 626,00 | | | 626,00 |
| CESVI | | 192,00 | 10,00 | | | 202,00 |
| CIID-CANADA | | 439,00 | | | | 439,00 |
| CONSERVACION INTERNACIONAL | 1 196,00 | 2 936,00 | 421,00 | 70,00 | 26,00 | 4 649,00 |
| CRS,DIAKONIA | 190,00 | | | | | 190,00 |
| CRS,DIAKONIA,IBIS | | 46,00 | | | | 46,00 |
| CUSO (CANADA) | | 774,00 | | | | 774,00 |
| DED (ALEMANIA) | | 594,00 | | | | 594,00 |
| DESARROLLO Y PAZ-CANADA | 35,00 | 58,00 | 29,00 | | | 122,00 |
| DIAKONIA/COAM (ESPAÑA)/FAFO (NORUEGA) | | 3 396,00 | | | | 3 396,00 |
| DUNE (HOLANDA) | | 1 000,00 | | | | 1 000,00 |
| EARTH LOVE FOUND (UK) | | 20,00 | | | | 20,00 |
| FAFO (NORUEGA) | | 50,00 | | | | 50,00 |
| FORD FOUNDATION | | | | | 336,00 | 336,00 |
| FRIENDS OF THE PERUVIAN RAINFOREST | | 83,00 | | | | 83,00 |
| FUNDACION ASHÁNINKA INDIANS | | | 35,00 | | | 35,00 |
| HERMANOS MENONITAS | | | 24,00 | | | 24,00 |
| HIVOS (HOLANDA) | | 490,00 | 67,00 | | | 557,00 |
| IBIS (DINAMARCA) | | 65,00 | | | | 65,00 |
| ICBG | | | 4,00 | | | 4,00 |
| ICRAF | | 24,00 | | | | 24,00 |
| IDRC | | | 504,00 | | | 504,00 |
| INTERANDES | 3 792,00 | | | | | 3 792,00 |
| INTERMOM - ESPAÑA | | 64,00 | | | | 64,00 |
| IWGIA (DINAMARCA) | | | 1 200,00 | | | 1 200,00 |
| JUNGLEVAGT FOR AMAZONAS | | 3 131,00 | | | | 3 131,00 |
| K.Z.E.(ALEMANA) | | | 114,00 | | | 114,00 |
| MBMS-CANADA | | | 25,00 | | | 25,00 |
| MEDICOS DEL MUNDO | | 1 106,00 | 1 492,00 | | | 2 598,00 |
| MEDICOS SIN FRONTERAS-FRANCIA | | 510,00 | | | | 510,00 |
| MEMISA | | 70,00 | | | | 70,00 |
| MISEREOR | 46,00 | 58,00 | 51,00 | | | 155,00 |
| MSF-E | | 0,00 | | | | 0,00 |
| NORDECO-IEPALA | | 400,00 | | | | 400,00 |
| NOVIB | | | 24,00 | | | 24,00 |
| OXFAM AMERICA | 8,00 | 243,00 | | | | 251,00 |
| OXFAM-UK | | 152,00 | | | | 152,00 |
| PAN PARA EL MUNDO | | 1 000,00 | | | | 1 000,00 |
| PLAN INTERNACIONAL | | 266,00 | | | 364,00 | 630,00 |
| RED BARNET | | 1 686,00 | | | | 1 686,00 |
| SAVE THE CHILDREN-UK | | 1 289,00 | | | | 1 289,00 |
| SCHEWEIZER INDIANER-MISSION | | 1 530,00 | 726,00 | | | 2 256,00 |
| SHELL | | | | | | 0,00 |
| SIL | | 569,00 | | | | 569,00 |
| TEIRRES DES HOMMES-HOLANDA | | 86,00 | | | | 86,00 |
| TERRA NUOVA | | 428,00 | | | | 428,00 |
| THE RAINFOREST FOUNDATION | 76,00 | | | | | 76,00 |
| TNC | | 5 158,00 | | | 53,00 | 5 211,00 |
| UICN | | 30,00 | | | | 30,00 |
| UICN Y ALTON JONES | | | 59,00 | | | 59,00 |
| WWF (USA) | | 290,00 | 200,00 | | | 490,00 |
| WWF UK | | 1 874,00 | 1 250,00 | | | 3 124,00 |
| TOTAL | 5 343,00 | 32 726,00 | 7 845,00 | 70,00 | 779,00 | 46 763,00 |

FUENTE: Trabajo de campo, 1996.

Elaboración: Equipo de Trabajo del Inventario de Instituciones y Proyectos - Perú - PROYECTO GCP/RLA/128/NET

DISTRIBUCIÓN ESPACIAL DE LOS PROYECTOS Y SUS MONTOS DE INVERSIÓN
POR ESTADO DEL PROYECTO (MILES DE DOLARES)

| AREA GEOGRAFICA | En Gestión | | En Ejecución | | Concluido | | Suspendido | | N.D. | | TOTAL | |
|---|------------|---------|--------------|-----------|-----------|---------|------------|--------|------|--------|-------|-----------|
| | Nº | MONTO | Nº | MONTO | Nº | MONTO | Nº | MONTO | Nº | MONTO | Nº | MONTO |
| AMAZONAS | 7 | 52 755 | 10 | 96 090 | 8 | 15 789 | | | 3 | 1 035 | 28 | 165 669 |
| AMAZONAS, CAJAMARCA, S.MARTÍN, PASCO, JUNÍN, CUSCO | | | 1 | 2 067 | | | | | | | 1 | 2 067 |
| AMAZONAS, SAN MARTÍN | | | 2 | 92 870 | | | | | | | 2 | 92 870 |
| ANCASH, UCAYALI | | | | | 1 | 18 | | | | | 1 | 18 |
| AYACUCHO | | | 2 | 307 | | | | | | | 2 | 307 |
| AYACUCHO, CUSCO | 1 | 471 | | | | | | | | | 1 | 471 |
| AYACUCHO, CUSCO, JUNÍN | | | 1 | 732 | | | | | | | 1 | 732 |
| CAJAMARCA | 1 | 8 939 | 3 | 1 985 | 2 | 1 589 | | | | | 6 | 12 513 |
| CAJAMARCA, AMAZONAS | | | 4 | 46 668 | 1 | 270 | | | 1 | 2 300 | 6 | 49 238 |
| CAJAMARCA, PIURA | | | 1 | 20 | | | | | | | 1 | 20 |
| CAJAMARCA, SAN MARTÍN | | | 1 | 1 500 | | | | | | | 1 | 1 500 |
| CERRO DE PASCO | 2 | 3 802 | 10 | 4 361 | | | | | 1 | 53 | 13 | 8 216 |
| CERRO DE PASCO, HUÁNUCO | | | | | 1 | 650 | | | | | 1 | 650 |
| CUSCO | 2 | 76 | 12 | 23 804 | 12 | 20 297 | 1 | 70 | 1 | 3 000 | 28 | 47 247 |
| CUSCO, LIMA | 1 | 11 340 | | | | | | | | | 1 | 11 340 |
| CUSCO, MADRE DE DIOS | | | 4 | 13 530 | 3 | 1 350 | | | | | 7 | 14 880 |
| HUÁNUCO | 2 | 4 627 | 6 | 25 068 | 2 | 14 | | | | | 10 | 29 709 |
| HUÁNUCO, UCAYALI | 1 | 780 | 2 | 5 443 | | | | | | | 3 | 6 223 |
| JUNÍN | 4 | 238 | 14 | 2 094 | 8 | 286 | | | 1 | 542 | 27 | 3 160 |
| JUNÍN, CUSCO | | | 1 | 40 | 1 | 13 | | | | | 2 | 53 |
| JUNÍN, CUSCO, AYACUCHO | | | 1 | 2 200 | | | | | | | 1 | 2 200 |
| JUNÍN, LORETO, S.MARTÍN, UCAYALI, LIMA | | | 2 | 350 | | | | | | | 2 | 350 |
| JUNÍN, SAN MARTÍN, LIMA | | | 1 | 200 | | | | | | | 1 | 200 |
| JUNÍN, UCAYALI | | | | | 1 | 6 | | | | | 1 | 6 |
| LIMA | | | 6 | 2 907 | 5 | 1 785 | | | | | 11 | 4 692 |
| LORETO | 21 | 12 694 | 70 | 206 909 | 29 | 28 962 | 5 | 27 544 | 9 | 5 898 | 134 | 282 007 |
| LORETO, SAN MARTÍN | | | 1 | 1,021 | 1 | 73 | | | 1 | 336 | 3 | 1 430 |
| LORETO, UCAYALI, AMAZONAS, JUNÍN | | | | | 2 | 718 | | | | | 2 | 718 |
| LORETO, UCAYALI, M.DE DIOS | | | 5 | 1 106 | | | | | | | 5 | 1 106 |
| LORETO, UCAYALI, S.MARTÍN | 1 | 1 245 | 3 | 43 396 | 3 | 486 | | | | | 7 | 45 127 |
| LORETO, UCAYALI, S.MARTÍN, M.DIOS, AMAZONAS | 1 | 275 | | | | | | | | | 1 | 275 |
| M.DIOS, UCAYALI, S.MARTÍN, AMAZONAS, LORETO, HUÁNUCO | | | 1 | 272 | | | | | | | 1 | 272 |
| MADRE DE DIOS | 7 | 1 656 | 23 | 48 658 | 8 | 393 | | | 2 | 168 | 40 | 50 875 |
| MADRE DE DIOS, LIMA | | | | | 1 | 114 | | | | | 1 | 114 |
| MADRE DE DIOS, LORETO | 1 | 2 965 | 3 | 162 | | | | | | | 4 | 3 127 |
| MADRE DE DIOS, PUNO | 2 | 4 501 | 3 | 2 866 | 4 | 185 | | | | | 9 | 7 552 |
| PASCO, JUNÍN, HUÁNUCO | | | 4 | 100 566 | | | | | | | 4 | 100 566 |
| PUNO | 1 | 3 859 | | | 4 | 906 | | | | | 5 | 4 765 |
| SAN MARTÍN | 18 | 213 143 | 51 | 258 653 | 15 | 3 625 | 1 | 23 | 4 | 386 | 89 | 475 830 |
| SAN MARTÍN, CUSCO, M.DE DIOS, PUNO, LORETO | | | 1 | 69 | | | | | | | 1 | 69 |
| SAN MARTÍN, HUÁNUCO | | | 1 | 21 842 | | | | | | | 1 | 21 842 |
| SAN MARTÍN, HUÁNUCO, UCAYALI | | | 4 | 53 954 | | | | | 1 | 8 241 | 5 | 62 195 |
| SAN MARTÍN, JUNÍN | | | 1 | 15 | | | | | | | 1 | 15 |
| UCAYALI | 8 | 3 151 | 41 | 18 490 | 10 | 1 775 | 1 | 1 500 | 1 | 16 | 61 | 24 932 |
| UCAYALI, HUÁNUCO, PASCO, AYACUCHO, S.MARTÍN | | | 1 | 46 500 | | | | | 1 | 46 500 | 2 | 93 000 |
| UCAYALI, LIMA | | | 1 | 50 | | | | | | | 1 | 50 |
| UCAYALI, LORETO | | | 4 | 104 | 1 | 27 | | | | | 5 | 131 |
| UCAYALI, M.DIOS, AMAZONAS | | | 1 | 400 | | | | | | | 1 | 400 |
| UCAYALI, PASCO | | | 1 | 29 | | | | | | | 1 | 29 |
| UCAYALI, SAN MARTIN | | | 2 | 75 000 | | | | | | | 2 | 75 000 |
| UCAYALI-AMAZONAS | | | | | 2 | 87 | | | | | 2 | 87 |
| MULTIDEPARTAMENTAL | 7 | 544 881 | 21 | 12 297 | 4 | 122 | | | 2 | 15 | 34 | 557 315 |
| N.D. | 1 | 43 | | | 10 | 22 947 | | | | | 11 | 22 990 |
| TOTAL | 89 | 871 441 | 327 | 1 214 595 | 139 | 102 487 | 8 | 29 137 | 28 | 68 490 | 591 | 2 286 150 |

FUENTE: Trabajo de campo, 1996.

Elaboración: Equipo de Trabajo del Inventario de Instituciones y Proyectos - Perú - PROYECTO GCP/RLA/128/NET

**Cuadro
N°54**

| DURACIÓN PROMEDIO * DE LOS PROYECTOS CONCLUIDOS POR UNIDAD EJECUTORA | | | | | | |
|--|------------------|-------------|------------------|-------------|--------------|-------------|
| DURACIÓN | UNIDAD EJECUTORA | | | | TOTAL | |
| | Gubernamental | | No Gubernamental | | | |
| | N° Proyectos | Promedio | N° Proyectos | Promedio | N° Proyectos | Promedio |
| Menos de 6 meses | 3 | 3,8 | 4 | 2,5 | 7 | 3,1 |
| 6 - 12 meses | 2 | 9,1 | 1 | 6,8 | 3 | 8,3 |
| 13 - 18 meses | 6 | 13,9 | 7 | 12,3 | 13 | 13,0 |
| 19 - 24 meses | 2 | 23,3 | | | 2 | 23,3 |
| 25 - 36 meses | 1 | 24,3 | 6 | 26,2 | 7 | 25,9 |
| Más de 3 años | 7 | 83,3 | 2 | 42,6 | 9 | 74,3 |
| TOTAL | 21 | 36,5 | 20 | 17,2 | 41 | 27,1 |

* El promedio está calculado en meses.

FUENTE: Trabajo de campo.

Elaboración: Equipo de Trabajo del Inventario de Instituciones y Proyectos - Perú - PROYECTO GCP/RLA/128/NET

**Cuadro
N°55**

| DURACIÓN PROMEDIO * DE LOS PROYECTOS EN EJECUCIÓN POR UNIDAD EJECUTORA | | | | | | |
|--|------------------|-------------|------------------|-------------|--------------|-------------|
| DURACIÓN | UNIDAD EJECUTORA | | | | TOTAL | |
| | Gubernamental | | No Gubernamental | | | |
| | N° Proyectos | Promedio | N° Proyectos | Promedio | N° Proyectos | Promedio |
| Hasta 6 meses | 6 | 2,5 | 3 | 4,0 | 9 | 3,0 |
| 6 - 12 meses | 6 | 10,6 | 7 | 9,3 | 13 | 9,9 |
| 13 - 18 meses | 10 | 12,6 | 17 | 12,5 | 27 | 12,6 |
| 19 - 24 meses | 4 | 20,8 | 9 | 20,9 | 13 | 20,9 |
| 25 - 36 meses | 16 | 30,9 | 13 | 32,8 | 29 | 31,7 |
| Más de 3 años | 35 | 87,5 | 25 | 58,8 | 60 | 75,5 |
| TOTAL | 77 | 49,9 | 74 | 32,1 | 151 | 41,2 |

* El promedio está calculado en meses.

FUENTE: Trabajo de campo.

Elaboración: Equipo de Trabajo del Inventario de Instituciones y Proyectos - Perú - PROYECTO GCP/RLA/128/NET

adro
N°57

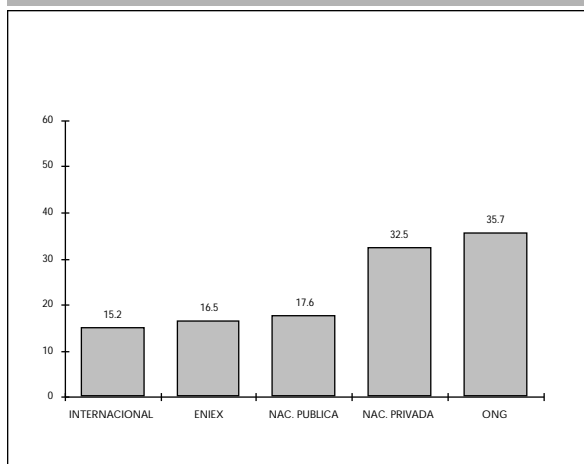
PARTICIPACIÓN DE LA POBLACIÓN BENEFICIARIA (%)

| ENTIDAD EJECUTORA | Concepción | Planeamiento | Implementación | Evaluación |
|-------------------|------------|--------------|----------------|------------|
| INTERNACIONAL | 15,2 | 31,1 | 43,2 | 28,0 |
| ENIEX | 16,5 | 31,2 | 46,8 | 33,0 |
| NAC. PÚBLICA | 17,6 | 15,3 | 14,8 | 10,2 |
| NAC. PRIVADA | 32,5 | 33,4 | 39,7 | 19,2 |
| ONG | 35,7 | 42,9 | 55,4 | 33,0 |

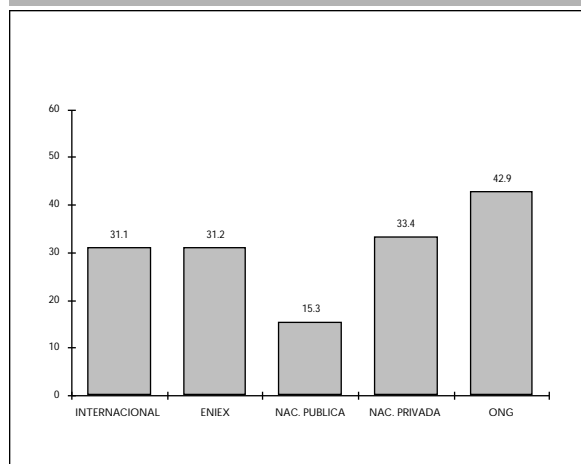
FUENTE: Trabajo de campo.

Elaboración: Equipo de Trabajo del Inventario de Instituciones y Proyectos Perú-Proyecto GCP/RLA/128/NET.

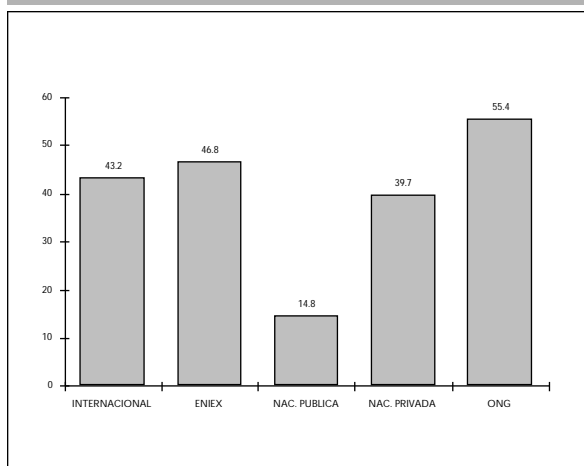
CONCEPCIÓN



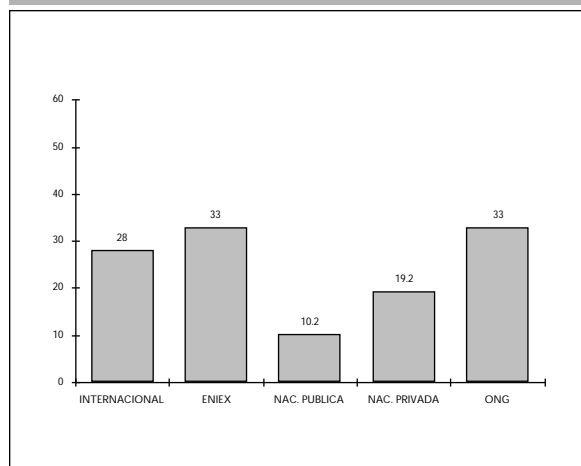
PLANEAMIENTO



IMPLEMENTACIÓN



EVALUACIÓN



Cuadro
N°58

| PARTICIPACIÓN DE LA POBLACIÓN BENEFICIARIA EN LAS DIVERSAS ETAPAS DEL PROYECTO SEGÚN TIPO DE UNIDAD EJECUTORA | | | | | | | | |
|--|------------|--------------|----------------|----------|--------------|------------|-------|-------|
| TIPO | Concepción | Planeamiento | Implementación | Difusión | Capacitación | Evaluación | Otros | TOTAL |
| INTERNACIONAL | | | | | | | | |
| Bilateral | | 1 | | | | | | 1 |
| Multilateral | 2 | 6 | 6 | 3 | 6 | 1 | 2 | 7 |
| ENIEX | 18 | 34 | 51 | 45 | 42 | 36 | 21 | 67 |
| SUBTOTAL | 20 | 41 | 57 | 48 | 48 | 37 | 23 | 75 |
| NACIONAL | | | | | | | | |
| PÚBLICAS | | | | | | | | |
| Nacional | 10 | 14 | 15 | 21 | 19 | 9 | 8 | 39 |
| Regional | 27 | 18 | 15 | 35 | 25 | 13 | 17 | 65 |
| Local | 1 | 1 | 2 | 1 | 1 | | | 2 |
| SUBTOTAL | 38 | 33 | 32 | 57 | 45 | 22 | 25 | 106 |
| PRIVADOS | | | | | | | | |
| Religiosa | 2 | 2 | 3 | 1 | 3 | 2 | | 4 |
| Comunidad Nativa | 12 | 12 | 12 | 5 | 9 | 8 | | 14 |
| Org.de Base | 42 | 39 | 43 | 13 | 21 | 11 | 3 | 53 |
| Empresa | 2 | | | | | | 1 | 3 |
| ONG | 40 | 48 | 62 | 51 | 60 | 37 | 10 | 87 |
| SUBTOTAL | 98 | 101 | 120 | 70 | 93 | 58 | 14 | 161 |
| SUBTOTAL-NACIONAL | 136 | 134 | 152 | 127 | 138 | 80 | 39 | 267 |
| TOTAL | 156 | 175 | 209 | 175 | 186 | 117 | 62 | 342 |

FUENTE: Trabajo de campo de 1996.

Elaboración: Equipo de Trabajo del Inventario de Instituciones y Proyectos Perú-Proyecto GCP/RLA/128/NET.

Sección IV: Conclusiones y Recomendaciones

La investigación llevada a cabo para el inventario de proyectos e instituciones de la Amazonia peruana, ha permitido analizar y sistematizar tendencias en la dinámica de comportamiento de las diversas instituciones internacionales y nacionales, públicas y privadas, que ejecutan proyectos en la región amazónica. El contacto directo con las diversas instituciones y el conocimiento *in situ* de sus actividades son un elemento enriquecedor que ha permitido conocer aspectos cualitativos de la realidad de los proyectos de la Amazonia y que, muchas veces, va más allá del conteo y las cifras sin que ello signifique minimizar la importancia del análisis y la verificación estadística de los resultados obtenidos.

1. CONSIDERACIONES GENERALES

El territorio amazónico presenta una ocupación desigual del espacio, tanto desde el punto de vista rural como el urbano. Las mayores concentraciones de población se encuentran en unas pocas ciudades como son Iquitos, Tarapoto, Pucallpa, Moyobamba, Puerto Maldonado, etc. y una gran dispersión de la población en las áreas rurales, lo que dificulta la presencia del Estado como proveedor de servicios básicos y facilidades para la producción. Aún así, una conclusión muy importante de este estudio es que el Estado cumple un papel preponderante en cuanto a proyectos y programas, de índole nacional y especialmente regional.

En relación a la articulación espacial y económica inter- e intrarregional debe mencionarse la importancia de las vías de comunicación que de un modo u otro han determinado la ocupación del espacio amazónico. La articulación con la región costera se da por vía terrestre para todas las zonas amazónicas (con grado variable de dificultad) con excepción de Iquitos, Puerto Maldonado y Quillabamba. Chiclayo y Lima son los puntos de mayor conexión en la costa. Las vías de penetración de mayor intercambio son la carretera central que parte de Lima y penetra en la Selva Central y la vía Chiclayo-Cajamarca-San Martín que se conecta con la Carretera Marginal que va paralela al río Huallaga. Sin embargo, para la determinación de nuevas vías de comunicación, deben tomarse en cuenta escenarios futuros mediante planificación estratégica, pues si bien son éstas fundamentales para el desarrollo, también lo son para el deterioro social, económico y ambiental de la región y sus pobladores.

La formulación de políticas de desarrollo regional y de ocupación del territorio se han visto afectadas por la desactivación del Instituto Nacional de Planificación en 1992. Si bien existe un cuerpo de normatividad para diversos aspectos de la Amazonia, se hace evidente la falta de un cuerpo ordenado de políticas, la formulación de una imagen-objetivo sobre la región amazónica y, sobretodo, la firme voluntad de llevarla a cabo. Ultimamente, el IIAP ha formulado una Visión de Desarrollo de la Amazonia Peruana al 2022, que es una declaración de lo que debería ser la Amazonia y una

propuesta que debería ser ampliamente discutida para aprobar un plan de mediano y largo plazo para la región.

Aunque las características ecológicas de la Amazonia, así como las especificidades de orden cultural, social y económico obligan a pensar en dicha región no como un espacio homogéneo a la que se le pueden aplicar políticas uniformes y criterios similares, pueden hallarse también elementos comunes que permitan marcar derroteros para la región.

Un elemento común es la preocupación que debe tenerse en cuanto a las necesidades básicas. Los índices de carencias sociales fundamentales explican que no puede haber ningún desarrollo y menos sostenible si no se procura superar las graves necesidades de las poblaciones, especialmente las nativas y campesinas. Esta realidad ha sido captada inicialmente por las organizaciones religiosas, que desde hace muchas décadas trabajan en esta área como parte de sus tareas de evangelización. También lo entiende el Estado que participa con programas de carácter permanente de atención a la salud básica y de educación aunque de manera deficitaria. Lo hace a través de sus organismos sectoriales y regionales, así como de los descentralizados y, últimamente, mediante mecanismos utilizados por el Fondo Nacional de Compensación y Desarrollo Social, o la presencia de los proyectos especiales. Más recientemente hay participación de organizaciones privadas internacionales y nacionales.

La carencia de políticas gubernamentales definidas para promover el desarrollo de la Amazonia, basado en sus necesidades reales, ha ocasionado una variabilidad de respuestas, muchas veces no deseables y que han dejado huellas en los pobladores y en su territorio. Es el caso de las actividades extractivas, oro, petróleo, caucho, caoba y cedro. También son extraños en sus orígenes pero muy imbricados en ella, el narcotráfico y la subversión, que surgen de una problemática común: la pobreza de las zonas más abandonadas del Trapecio andino.

Es también un elemento común, o por lo menos debería serlo, la preocupación por el mantenimiento de la cubierta boscosa, que es dominante en el área, para el mantenimiento no sólo de la diversidad biológica o del equilibrio de los ecosistemas que alberga, sino sobretodo para asegurar la seguridad física de las poblaciones y para evitarles accidentes de geodinámica externa, como inundaciones, huaycos o deslizamientos. Ello significará el cumplimiento de disposiciones respecto a la protección

de las tierras y a la necesaria zonificación ecológica-económica correspondiente. Asimismo, mantener el capital natural es una condición necesaria para el desarrollo de actividades productivas en la Amazonia.

2. PAPEL DE LAS INSTITUCIONES NACIONALES E INTERNACIONALES EN EL DESARROLLO DE LA AMAZONIA PERUANA

Del estudio realizado se desprende que tres son los actores más importantes en el proceso de desarrollo de la Amazonia peruana. En primer lugar está el Estado, el cual a través de las entidades nacionales, regionales y departamentales, cumple dos funciones principales: primero, es el encargado de definir la estrategia y políticas relacionadas con la Amazonia; segundo, es una de las principales fuentes de financiamiento para el desarrollo de obras de infraestructura y otros proyectos de apoyo, fundamentalmente, en los sectores sociales de educación y salud y productivos, como agropecuario, forestal y pesquero.

En segundo lugar, se tienen a las instituciones privadas de la sociedad civil, dentro de las cuales se incluyen las organizaciones no gubernamentales (ONG), las organizaciones de base o comunitarias, las comunidades nativas, las organizaciones religiosas y las empresas del sector privado. Este segundo grupo de instituciones cumple también dos funciones preponderantes: como intermediarias alternativas entre las entidades financieras (el Estado y las instituciones internacionales de cooperación) y respecto de los beneficiarios, en relación a la identificación de sus necesidades prioritarias y las que llevan a cabo los programas y proyectos.

Finalmente, se destaca la presencia de las instituciones internacionales de cooperación: fuentes multilaterales, bilaterales y entidades privadas (ENIEX), cuya función principal ha sido actuar como fuente de financiamiento alternativo para el desarrollo de proyectos ejecutados por las distintas instancias estatales, así como por las instituciones de carácter privado. Excepcionalmente actúan como ejecutores directos, hecho que es más frecuente en el caso de las ENIEX.

Los siguientes acápite de esta sección presentan las principales conclusiones del estudio en relación a la forma en que estos tres actores llevan a cabo proyectos de conservación y desarrollo en la Amazonia.

2.1 INSTITUCIONES PÚBLICAS

A. Presencia del Estado

El Estado participa en tres niveles: nacional (ministerios y dependencias sectoriales), regional (gobiernos regionales y consejos transitorios de administración regional) y local (gobiernos locales). Vinculadas a los órganos sectoriales, existe un conglomerado de oficinas y entidades descentralizadas cuyas funciones se intersectan o coinciden con el tema de conservación y desarrollo de la Amazonia.

En el marco de las instituciones nacionales públicas que cumplen un papel preponderante y además significativo en el desarrollo de la Región Amazónica debe resaltarse al Instituto de Investigaciones de la Amazonia Peruana, que ha centrado sus acciones en la promoción y desarrollo de la investigación científica y tecnológica. Asimismo, el Instituto Nacional de Desarrollo y los proyectos especiales destacan por la magnitud de sus inversiones en obras de infraestructura productiva y actividades relacionadas a la producción agrícola, pecuaria y forestal; el Fondo Nacional de Compensación y Desarrollo Social, por su participación activa en la ejecución de obras de infraestructura social y económica.

También puede considerarse relevante el papel que cumplen las direcciones regionales de los diversos sectores económicos, productivos, particularmente las de agricultura, salud y educación. Los consejos transitorios de administración regional cumplen un papel intermedio entre las prioridades gubernamentales de nivel nacional y las necesidades regionales. Las universidades contribuyen activamente al desarrollo de investigaciones apropiadas a la realidad local y regional.

B. Comportamiento Financiero

Las instituciones públicas de nivel nacional se comportan en igual proporción como autofinanciadoras, intermediarias y receptoras de los recursos financieros; en comparación, las de nivel regional son, en menor grado, intermediarias, pues suelen participar más como unidades ejecutoras de los proyectos.

C. Ubicación

En relación a la ubicación de las instituciones gubernamentales se ha encontrado -como era de esperarse- que en un alto porcentaje (40%) tienen su sede en la capital, particularmente las de nivel nacional. Sin embargo, la mayor parte (60%) tienen su sede en una ciudad diferente a la capital, distribuyéndose principalmente en Iquitos, Tarapoto, Pucallpa.

Entre los centros importantes de actividad institucional en la Amazonia, cabe destacar los siguientes: Iquitos, donde aparte de la presencia de entidades nacionales y regionales, resalta el Instituto de Investigaciones de la Amazonia Peruana (IIAP), entidad autónoma creada en 1982 para fomentar investigaciones apropiadas al desarrollo de la Amazonia. El otro centro de actividad institucional es el eje Tarapoto-Moyobamba, donde actúan los proyectos especiales Huallaga Central y Bajo Mayo y Alto Mayo, así como la Oficina Regional de Agricultura, filiales del Instituto de Investigaciones Agrarias (INIA) y del IIAP.

Finalmente, el otro centro se encuentra en Pucallpa, donde realizan actividades la Oficina Regional Agraria de Ucayali, el INIA, con su Estación Experimental, el Proyecto Bosque Nacional von Humboldt del Instituto Nacional de Recursos Naturales (INRENA) y el Centro Regional de Investigaciones del IIAP.

La distribución de las sedes de instituciones de carácter nacional indica un apreciable nivel de descentralización de las entidades públicas ligadas al desarrollo y conservación de la Amazonia y una distribución que corresponde al nivel de importancia de las zonas de influencia.

Esta distribución es reflejo del proceso de ocupación amazónica que, en la segunda mitad del presente siglo, ha configurado como principales ejes: Iquitos - Requena; Alto Huallaga - Tarapoto - Moyobamba; Selva Central - Pucallpa y la zona oriental de Cuzco - Madre de Dios. Asimismo debe mencionarse que esta configuración corresponde, en gran medida, a la concepción de la Amazonia como una frontera de

ilimitadas oportunidades.

D. Participación de la Población Beneficiaria

Existen bajos niveles de participación beneficiaria en la definición de las necesidades, en la ejecución y evaluación de proyectos y programas. Como parte de la definición de políticas públicas los organismos y entidades del Estado no promueven suficientemente la participación de los beneficiarios y la organización de las comunidades.

Los beneficiarios tienen poca injerencia en la definición de las políticas y programas de desarrollo y conservación del medio ambiente, que son definidos por las autoridades regionales y nacionales. Sin embargo se observa una tendencia al cambio, lo cual es evidente en la estrategia que sigue FONCODES para la asignación de sus recursos, una de cuyas condiciones es que el proyecto sea *demand driven* es decir originado en la demanda de la población beneficiaria.

F. Recursos Humanos

En general se ha observado que la capacidad profesional de los organismos del Estado es adecuada. La mitad del personal que sirve de apoyo a sus actividades son profesionales. Excluyendo a los voluntarios, cuya relación es coyuntural, la relación promedio profesional/ administrativo le es favorable (3/2). Es interesante destacar que un porcentaje significativo de las entidades del gobierno dedican tiempo y recursos a labores de investigación, siendo comparativamente las mejores dotadas en número de recursos humanos para investigación. Ello se explica por la permanencia de programas y la relativa estabilidad de las instituciones, al compararlas con otras de carácter privado.

G. Fragmentación Institucional

Aunque se perciben tendencias hacia la descentralización y desconcentración de funciones, se observan problemas de coordinación y fragmentación institucional entre los diferentes organismos del Estado. Ello da lugar a la duplicación de funciones de planeamiento, ejecución y administración de recursos y programas. Al mismo tiempo, dentro de cada instancia gubernamental, se aprecia una fragmentación por sectores o por grupos

de atención, que dificulta plasmar un enfoque integral de la problemática del desarrollo y la conservación del medio ambiente que permita alcanzar los objetivos de promoción de largo plazo.

De lo expuesto, se sugiere que el Estado formule una política sólida e integral de desarrollo de la Amazonia, que se desprenda de las necesidades reales de la población y de las características del territorio, en la que participe la mayor cantidad de organismos especializados en la región. Asimismo se debe plantear una estrategia de desarrollo regional.

La política de desarrollo de la Amazonia que ponga en marcha el Estado, deberá tener como centro de atención a las poblaciones más desprotegidas, sobre las cuales tiene una mayor responsabilidad. Para ello será necesaria la concertación entre los diferentes actores de la Amazonia. De otro lado, dicha política servirá de orientación para la definición de la oferta de cooperación solicitada a las fuentes cooperantes internacionales

Es importante tener información actualizada y confiable sobre la región amazónica. Esto sería factible mediante la recopilación de información de los diferentes organismos y generar centros de información regional que cuente con información relativa a la sistematización de experiencias anteriores.

2.2 INSTITUCIONES PRIVADAS

A. Presencia de las Instituciones Privadas

Las instituciones privadas que destacan por su presencia activa en la zona, objeto de análisis, son: ONG, organizaciones de base, comunidades nativas y organizaciones de índole religiosa.

Las ONG que se concentran en Lima tienen una mayor solidez institucional debido al tiempo de actuación, mejor organización y mayores facilidades para acceder a los recursos externos. En cambio, las ubicadas en las regiones, aunque se encuentran en un número elevado en la zona de estudio, la mayoría evidencia fragilidad institucional y crecientes problemas de sostenibilidad ante la progresiva limitación de recursos de las fuentes externas.

En lo que respecta a las ONG pequeñas, en varios

casos hay poca correspondencia entre las líneas de acción institucional y las que efectivamente se han implementado a través de proyectos.

Lo anterior es uno de los efectos de una dependencia financiera de las ONG de sus fuentes externas por falta de recursos propios y/o transferencias del Estado. Las ONG reorientan sus prioridades institucionales y muchas abren nuevas temáticas en función de la oferta de recursos. Un ejemplo de la situación señalada se observa en el tratamiento del tema "género", que si bien es un área de interés institucional, no se ha comprobado en los resultados de la investigación.

La sistematización y el intercambio de experiencias entre las ONG no es frecuente, salvo en los ámbitos donde operan redes institucionales que las promueven. Las visitas de campo permitieron apreciar este tipo de esfuerzos en Tarapoto, Moyobamba, Pucallpa e Iquitos.

Con respecto a las organizaciones de base se puede mencionar que no tienen una presencia significativa en la zona objeto de estudio, sin embargo, aquellas que vienen funcionando con regularidad demuestran una organización eficaz para la comercialización de productos tales como el palmito, madera, coca.

En relación a las comunidades nativas, se constata que su principal interés es la revalorización de su identidad cultural y la titulación de sus tierras. Tienen mejor relación con las fuentes cooperantes externas y ONG que con las organizaciones gubernamentales. Cabe destacar que estas organizaciones de comunidades nativas son motivo de atención de muchos organismos internacionales, especialmente ENIEX, pues suelen reconocer el valor del conocimiento ancestral en relación a la diversidad biológica, como una fuente de recursos para la medicina occidental.

Las organizaciones religiosas destacan por su antigüedad y experiencia de trabajo en la Amazonia y, además, por su organización administrativa, que les facilita la implementación de proyectos y programas, tales como producción de alimentos, agroindustria, creación de pequeñas empresas y construcción de infraestructura productiva. Asimismo, les permite una

mayor participación de la población beneficiaria aún en los lugares más remotos.

B. Comportamiento Financiero

Las ONG son mayoritariamente receptoras de los recursos financieros que otorgan las fuentes cooperantes internacionales para ejecutar sus proyectos y actividades e intermediarias-ejecutoras. En el caso de las comunidades nativas, se ha comprobado que en su mayoría son receptoras y, en otros casos, se autofinancian utilizando su fuerza laboral y organización cuando no cuentan con fuente financiera para el desarrollo de sus actividades.

C. Ubicación

Se observa una concentración de las instituciones privadas en la capital, lo cual puede explicarse por la necesidad de coordinación institucional y la facilidad para gestionar y tramitar las solicitudes de financiamiento; y, en general, los recursos que provienen del exterior.

D. Líneas de Acción

Comparando el número de proyectos asociados a las diferentes líneas de acción a g regadas (necesidades básicas, producción, transformación, turismo, comercialización, conservación del medio ambiente, pacificación y desarrollo alternativo), encontramos que los proyectos realizados por instituciones privadas se concentran en tres líneas: necesidades básicas, producción y conservación del medio ambiente.

Casi 58% enfatiza el problema de satisfacción de necesidades básicas, lo cual es un indicador del nivel de pobreza existente en la zona donde trabajan estas instituciones, que genera una demanda por intervenciones que tienen por fin reducir los niveles de pobreza de la región.

De modo similar, un alto porcentaje de proyectos de instituciones privadas (60,7%) tienen por objetivo la conservación del medio ambiente.

Finalmente, en el rubro de actividades productivas, considerando los sectores secundarios, manufactura, transformación y terciario, la de servicios resulta la

categoría más importante de actuación de las instituciones privadas.

Las instituciones privadas distribuyen sus proyectos de manera uniforme entre actividades para reducción de pobreza y conservación del medio ambiente. Siendo las actividades productivas de cualquier sector (primario, manufactura, servicios) la categoría más importante de financiamiento. Menos de 10% de los proyectos atienden a actividades relacionadas con la erradicación del narcotráfico y el proceso de pacificación.

E. Gastos de Funcionamiento

Un fenómeno reciente que se viene dando en las organizaciones del sector privado, especialmente las ONG, es la reducción en los gastos de personal y funcionamiento. Esto obedece a una presión durante los últimos años de la cooperación internacional, que está disminuyendo sus aportes al apoyo institucional. En los años anteriores los gastos de funcionamiento estaban contemplados como un rubro más de los gastos para la ejecución de proyectos. Esta consideración llevó a que muchas ONG se convirtieran en instancias generadoras de empleo para profesionales, más que de servicio real.

F. Capacidad Instalada

En cuanto a las facilidades logísticas, llama la atención que gran parte de las instituciones privadas cuentan con local propio, centro computarizado y algún sistema de comunicación. Esto último se explica por ser un instrumento básico de trabajo en la Amazonia. En relación al acopio de información, si bien muchas declaran poseer centro de documentación, en realidad no es tan alto el número de ellas que los tienen bien implementados. Menos del 50% poseen bancos de datos como era de esperarse, pues ello demanda infraestructura y personal más especializado, que las instituciones pequeñas que residen en la región amazónica no pueden afrontar.

G. Enfoque de Proyectos

Aunque muchas de las instituciones privadas han incursionado en el desarrollo de actividades innovativas, vinculando la conservación de los recursos y las necesidades de los grupos más pobres

de la zona, existe un problema institucional que está limitando su desarrollo. Se trata del énfasis que estas instituciones dan al desarrollo de proyectos, dejando de lado los aspectos relacionados con su existencia y gestión en el mediano plazo.

Las organizaciones del sector privado, debido a la necesidad continua de recursos, deben estar en un continuo proceso de preparación de proyectos y gestión de financiamiento.

Desde sus inicios, las instituciones privadas han mantenido una relación bastante estrecha con las fuentes cooperantes internacionales que las apoyan financieramente. Aunque este apoyo ha sido un elemento importante para su desarrollo inicial, también ha tenido efectos negativos pues no ha incentivado la búsqueda de recursos locales que aseguren su sustentabilidad, fomentando una orientación por "proyecto" que resta importancia a la gestión institucional. De ahí que, muchas veces, al finalizar la ayuda externa, se abandona también el proyecto.

Asimismo, esta orientación a actuar por proyectos, ha sido una de las causas del crecimiento aislado y atomizado de las instituciones privadas. Cada organización está abocada a la formulación y gestión de sus propios proyectos, sin visualizar la necesidad de articular acciones e intercambiar información. Sólo recientemente han comenzado a coordinar, agruparse y a esbozar una estrategia conjunta frente a otros actores sociales. Aunque las instituciones privadas han mostrado una alta capacidad de respuesta en áreas relacionadas con la reducción de pobreza y conservación del medio ambiente, los problemas mencionados las obliga a replantear metodologías de intervención social.

H. Recursos Humanos

Del análisis es posible concluir que las instituciones del sector privado poseen en promedio 13 personas entre profesionales, administrativos y voluntarios. La relación profesional/administrativo es mayor que en el caso del sector público debido a que muchas veces el personal administrativo realiza actividades de apoyo técnico y la mayoría de voluntarios son técnicos y/o profesionales. El promedio de profesionales por proyecto-institución es seis entre

residentes permanentes y temporales. La mayoría del personal de estas instituciones es nacional (97%).

I. Requerimientos

Los requerimientos principales son el financiamiento y la capacitación. La reducción de recursos provenientes de instituciones multilaterales y bilaterales fue señalada como la principal limitante para desarrollar sus actividades. En un segundo orden de prioridad, se ubican los requerimientos de capacitación externa y nacional, así como de apoyo técnico.

La capacitación en el exterior o en el país es una necesidad especialmente de las instituciones del Estado, tales como gobiernos regionales, locales y ministerios.

Se observa también una necesidad de apoyo para mejorar su capacidad de gestión y administración; diversificar las fuentes de recursos; incorporar procesos de diagnóstico, planificación y gerencia estratégica; y una mayor articulación inter-institucional, mediante el fortalecimiento de sus redes y el desarrollo efectivo de nuevas complementariedades con otros actores sociales.

Aparte de este apoyo en gestión, surge también la necesidad, desde la propia sociedad civil, de complementar estas acciones con otras que les permitan expandir su potencial como actores del desarrollo, fortalecer sus interrelaciones, y generar instancias de análisis y reflexión. Este apoyo de iniciativas provenientes desde la sociedad civil permitirá desarrollar la capacidad de las instituciones privadas para brindar sus servicios a una población objetivo más amplia y participar efectivamente en la formulación y ejecución de políticas públicas en el mediano plazo.

De lo expuesto, se recomienda que el Estado permita una mayor participación de las ONG en la ejecución de proyectos, de manera que se complemente y facilite la labor de las instituciones gubernamentales. Asimismo deberán revalorizarse los conocimientos nativos y orientarse la investigación hacia las necesidades de las poblaciones amazónicas para contribuir al desarrollo de éstas.

INSTITUCIONES INTERNACIONALES

A. Fuentes Cooperantes Bilateral, Multilateral y ENIEX

La mayor parte de las instituciones internacionales analizadas han tenido tradición de cooperación en el Perú y un gran interés en la Amazonia. Puede observarse, sin embargo, que las orientaciones específicas sufren variaciones. Suiza, por ejemplo, hace unos años fue uno de los países que más cooperó con la región amazónica, al igual que Italia; actualmente ha disminuido gran parte de esta cooperación bilateral hacia esa región, debido a que el Fondo Contravalor Perú-Suiza orienta parte de su financiamiento hacia esta área.

Holanda, si bien en su cooperación de gobierno a gobierno, no muestra un número prominente de proyectos o montos de inversión, sí es notoria su presencia por la cooperación otorgada a muchas ONG, que tienen proyectos en la Amazonia. También lo ofrece a través de organismos internacionales no gubernamentales holandeses.

Estos cooperantes consideran a las ONG como entidades más cercanas e involucradas con la población beneficiaria que las dependencias del gobierno.

Los recursos provenientes de las fuentes multilaterales se han ido incrementando a lo largo del período objeto de estudio. Esta tendencia se explica debido a que una gran parte de los recursos de los países desarrollados están siendo depositados en los organismos internacionales para que administren los fondos.

Además, cabe destacar la actuación de EE.UU.-AID, Francia, España, Alemania y Finlandia que, a través de sus aportes, vienen desarrollando proyectos de gran envergadura en la zona.

Otras fuentes de financiamiento significativas son las que provienen de los organismos internacionales como el PNUFID y la Unión Europea, cuyos temas principales de atención en la Amazonia son el desarrollo alternativo y la conservación del medio ambiente.

En cuanto a las organizaciones internacionales de carácter no gubernamental (ENIEX) es interesante anotar que existe un número relativamente alto (43) de instituciones que cumplen un papel activo en la Amazonia.

Entre estas instituciones resaltan aquellas de índole u origen religioso como CARITAS, Misión Suiza del Perú, ADRA, DIAKONIA, etc. que, fundamentalmente, se orientan hacia la satisfacción de necesidades básicas, y actúan financiando y ejecutando proyectos y programas. En esta orientación también se ubican las ENIEX, que pueden calificarse de humanistas como Medicis Mundi, CARE, Médicos sin Frontera.

Otro grupo de ENIEX, son aquellas cuyo objetivo principal está orientado hacia la conservación del medio ambiente. Entre estas últimas deben mencionarse la Conservation International (CI), World Wild Fund for Nature (WWF), The Nature Conservation (TNC).

B. Líneas de Acción

Las líneas de acción de las instituciones internacionales se orientan hacia los temas de salud, educación y producción agrícola, así como la conservación del medio ambiente en las líneas específicas de manejo de recursos naturales, educación ambiental y fortalecimiento institucional.

C. Modalidades de Intervención

Analizando las modalidades de intervención resulta claramente que, en cualquier institución, es modalidad de intervención mayoritaria la capacitación y el apoyo técnico. Asimismo tienen como modalidad en segundo lugar, la investigación, la difusión y la coordinación. Instituciones con líneas de acción preponderante en producción agrícola, transformación industrial y comercialización tienen también presente como modalidad el apoyo financiero, precisamente por el tipo de actividad que desarrollan.

D. Manejo de Recursos Financieros

En relación a las categorías de las instituciones de acuerdo al manejo de recursos financieros, las

instituciones internacionales, multilaterales y bilaterales actúan fundamentalmente como donantes (60%) tal como se esperaba; sin embargo las ENIEX presentan, además un alto porcentaje como donantes ejecutoras (33%). Esto se explica porque tienen más posibilidad de laborar como ejecutoras, por ser organizaciones, por lo general, menos burocráticas y más ágiles en sus procedimientos operativos.

3. EJECUCION DE PROYECTOS EN LA AMAZONIA

A. Unidades Ejecutoras

En general, la responsabilidad de la ejecución de los proyectos, tanto de los que han concluido como de los que se están llevando a cabo, recae en mayor grado en los organismos gubernamentales.

En cuanto a la inversión destinada a la ejecución de proyectos, reciben los mayores montos los organismos gubernamentales, debido a que presentan una mejor organización institucional; cuentan con mayor número de personal profesional y administrativo, y son sujeto de credibilidad tanto para obtener crédito como para recibir donaciones. Este conjunto de factores hacen que las instituciones públicas sean elegibles para las fuentes cooperantes internacionales.

También las fuentes cooperantes destinan sus fondos a las ONG, porque tienen una mayor cercanía a la población beneficiaria. En menor proporción dan aportes a las organizaciones de base y comunidades nativas.

B. Aportes Recibidos

El estudio de campo arroja un número de 594 proyectos en la región amazónica que han recibido un aporte global, tanto de fuentes nacionales como internacionales, por un total de US\$1 444,74 millones. La contribución global de las fuentes internacionales para el financiamiento de los proyectos es de US\$550,19 millones y de las nacionales de US\$894,55 millones. Estas cifras incluyen 327 proyectos en ejecución, por un monto de US\$1028,22 millones; 140 proyectos concluidos por un monto de US\$103,24 millones; 36 proyectos suspendidos o que no definen su fuente de

financiamiento y 89 proyectos en gestión.

Los proyectos han sido financiados mediante dos modalidades: cooperación técnica no reembolsable que se otorga a través del asesoramiento de expertos, capacitación de recursos humanos, servicio de voluntarios y donación en alimentos y equipos, y la cooperación financiera reembolsable que da financiamiento, créditos concesionales, créditos y apoyo a la promoción de exportaciones e inversión directa.

C. Nuevas Necesidades de Recursos

Se requieren 871 millones de dólares tanto de fuentes cooperantes internas como externas, para financiar nuevos proyectos en la región amazónica. Las fuentes internacionales aportarán 146 millones en el desarrollo de 42 proyectos. De esta suma, 71 millones se han solicitado a los organismos internacionales (14 proyectos) y 69 millones a los países desarrollados (18 proyectos). Los organismos nacionales aportarán 64 millones (41 proyectos), correspondiendo 64 millones a los entes gubernamentales (38 proyectos) y 47 millones a los no gubernamentales (11 proyectos).

D. Distribución Espacial

La mayor concentración en montos de inversión en proyectos se ubica en San Martín, seguido muy cerca por Loreto. En cuanto al número de proyectos ejecutados, destacan Loreto, San Martín y Ucayali.

La mayores aportes de inversión recibidos por el Departamento de San Martín se explican, porque este constituye el eje de desarrollo de mayor extensión en la región. Además se ubican dos grandes proyectos especiales, el Huallaga Central y Bajo Mayo y el del Alto Mayo. También presenta mayor diversificación de actividades productivas y presencia activa de ONG, que tienen un grado de organización mayor que lo observado en otras zonas encuestadas.

El mayor número de proyectos ejecutados en Loreto, tiene su razón en la extensión del Departamento y en el número de centros de investigación y universidades. Asimismo, la existencia de la Reserva Nacional Pacaya-Samiria y la carretera Iquitos-Nauta

congrega cierto número de proyectos, al igual que las organizaciones de comunidades nativas y de base.

La mayoría de los proyectos que se desarrollan en la Amazonia peruana están ubicados cerca a los centros urbanos de las regiones, lo que se explica por la facilidad de accesibilidad y la dispersión de la población rural que dificulta dotarlas de condiciones mínimas de calidad de vida.

E. Duración Promedio

El período de ejecución de los proyectos desarrollados por los organismos gubernamentales es significativamente mayor que el de los organismos no gubernamentales. Esta tendencia se explica porque el gobierno lleva a cabo programas y proyectos integrados a líneas de acción más o menos permanentes, a diferencia de las instituciones privadas que llevan a cabo acciones de menor plazo y que se adaptan a las tendencias de las fuentes. Esta tendencia se repite en el caso de los proyectos que se están ejecutando actualmente.

F. Líneas de Acción

En cuanto a las líneas de acción desarrolladas en los proyectos, cabe mencionar que alrededor de la mitad del total (concluidos, en ejecución y en gestión) tienen como componentes al rubro de Necesidades Básicas, Producción y Conservación del Medio Ambiente. Respecto a los proyectos de desarrollo económico resalta el escaso tratamiento del componente Comercialización, lo cual resulta una limitante de importancia para su sostenibilidad.

La actividad agrícola y pesquera es preferentemente desarrollada por las entidades gubernamentales, que manifiestan una orientación hacia la producción técnica mediante profesionales.

En cuanto al medio ambiente, sobresale el apoyo a las actividades de conservación y manejo de recursos naturales, a diferencia de los aspectos de evaluación y control de contaminación, que son señalados con menor frecuencia.

Otros rubros como actividad minera y petrolera son escasamente señalados por los considerables

recursos que deben movilizar.

G. Participación de la Población Beneficiaria

En cuanto a la participación de la población beneficiaria en el desarrollo de los proyectos, se puede mencionar que la fase de implementación es la que involucra a más beneficiarios; siendo la de evaluación, la etapa en la que menos participan. También es relativamente baja la participación en la etapa de concepción del proyecto. Los aspectos de planeamiento, difusión y capacitación tienen similares niveles de ingerencia por los beneficiarios

Los grupos de atención para el desarrollo de los proyectos se concentran principalmente en la categoría de población global y población rural y, en menor medida, en la población nativa. No se han encontrado de manera significativa proyectos orientados hacia género o desagregados por grupos de edad.

De lo expuesto, se recomienda involucrar a la población local en la concepción, planeamiento, implementación, difusión, capacitación y evaluación de los proyectos. En el caso de los proyectos de investigación, se debe tener especial preocupación en extender los resultados a la población.

El Perú actualmente está atravesando por una gran recesión, debido al desempleo. Se deben lograr mayores niveles de inversión, según prioridades.

El gasto público social debe incrementarse en mayores proporciones y llegar en forma efectiva a los lugares más remotos del territorio peruano.

Es insuficiente la asignación de recursos estatales para programas de salud, saneamiento ambiental, bienestar social, producción agrícola y ganadera, industrias y comercio.

Bibliografía

- ARAMBURÚ, C. 1982. Expansión de la frontera agraria y demográfica de la Selva Alta Peruana en Colonización en la Amazonía. Lima, CIPA.
- ARMAS, E. 1982. El recurso agua. Investigación y Uso de los RRNN del Perú. Lima, CONCYTEC.
- BARCLAY, F.; *et al.* 1991. Amazonia 1940 - 1980: El extravío de una ilusión. Lima, Terranuova - CISEPA.
- BARRANTES, y TRIVELLI, 1995. Bosques y madera. Lima, IEP, 1995).
- BEUZEVILLE, R.; *et al.* 1994. Amazonia, en busca de su palabra. Iquitos, IIAP.
- CAAAP. (Centro Amazónico de Antropología y Aplicación Práctica). 1985. Desarrollo integral de la Selva amazónica del Perú. Lima, CAAAP.
- CAAAP. 1995. Culturas amazónicas y política nacional. Un Nuevo Dialogo. Lima, CAAAP.
- CINDA (CENTRO INTER-UNIVERSITARIO DE DESARROLLO) 1992. La experiencia chilena 1990-1991. Ed. CINDA, Santiago de Chile. p. 188.
- CINDA (CENTRO INTER-UNIVERSITARIO DE DESARROLLO). 1992. Manual de gestión de la cooperación internacional. Santiago de Chile.
- CUANTO. 1993. Impacto de la coca en la economía peruana 1980 -1992. Lima, USAID. Informe.
- CUANTO. 1995. Retrato de la familia peruana. ENNIV 1994. Lima, CUANTO.
- CUANTO. 1996. Perú en cifras 1996. Lima, CUANTO.
- DEUTSCH, K. 1968. El análisis de las relaciones internacionales. Psicología Social y Sociología (Buenos Aires). Paidós.
- DOUROJEANNI, M. 1990. Amazonia. ¿Qué Hacer?. CETA, Iquitos.
- FINTERBUSHIK, VAN INCKIN, 1987. La contribución de la participación de los beneficios en la eficiencia de la preparación de proyectos. Revista Administración Pública y Desarrollo.
- GARCÍA, M; *et al.* 1993. Más allá de las fronteras. Institucionalidad y Política de la Cooperación Internacional en Chile 1990-1994. Santiago de Chile.
- GARCÍA, J. 1996. Bases para una Propuesta del IIAP In: Simposio Internacional de Turismo en Areas Protegidas del Perú. Ecoturismo e Interculturalidad.
- GONZÁLES NORRIS, J.A. 1989. Análisis y tendencias de la cooperación técnica internacional 1972-1989. Lima, GRADE.

- GONZÁLES NORRIS, J. A.; JAWORSKI, H. 1990. Cooperación internacional para el desarrollo: Políticas, gestión y resultados. Lima, GRADE.
- GUERRA, H.; ALCÁNTARA F.; CAMPOS, L. 1996. Piscicultura amazónica con especies nativas. Lima, TCA-PNUD.
- IGLESIAS, E. 1985. La cooperación económica internacional: Una visión desde América Latina. Revista de la Comisión Económica para América Latina (Santiago de Chile, CEPAL), 26.
- IIAP. 1984. Perfiles históricos de la Amazonia peruana. Iquitos, IIAP.
- IIAP. 1992. Plan operativo 1992. Iquitos, IIAP.
- IIAP. 1995. Plan operativo 1995. Iquitos, IIAP.
- IIAP. 1996. Visión de desarrollo de la Amazonia peruana al 2033. Propuesta declarada en consulta por el Consejo Superior del Instituto de Investigaciones de la Amazonía Peruana. Iquitos, IIAP.
- INEI. 1994. Censos Nacionales 1993. Resultados Definitivos de Comunidades Indígenas. Lima, INEI.
- INRENA. 1992. Clasificación de tierras del Perú. Lima, INRENA.
- INRENA-PNUD. 1994. Estudio de reconocimiento del uso del recurso hídrico por los diferentes sectores productivos en el Perú. Lima, INRENA.
- INRENA. 1995. Estrategia del Sistema Nacional de Áreas Naturales Protegidas del Perú - Plan Director. Lima, Ministerio de Agricultura.
- INRENA. 1996. Manejo forestal del Bosque Nacional Alexander von Humboldt - Síntesis del Plan de Manejo, INR-38-DGF. Lima, INRENA.
- INSTITUTO GEOGRÁFICO NACIONAL. 1989. Atlas. Lima, IGN.
- INSTITUTO NACIONAL DE PLANIFICACIÓN. 1972. Atlas. Lima, INP.
- INSTITUTO NACIONAL DE PLANIFICACIÓN. DIRECCIÓN GENERAL DE COOPERACIÓN INTERNACIONAL. 1986. Compendio de normas legales sobre cooperación técnica internacional. Lima, CDI.
- INSTITUTO NACIONAL DE PLANIFICACIÓN. DIRECCIÓN GENERAL DE COOPERACIÓN INTERNACIONAL. s.f. Evaluación global de la cooperación técnica internacional 1972-1989. Lima, INP.
- INSTITUTO NACIONAL DE PLANIFICACIÓN. DIRECCIÓN GENERAL DE COOPERACIÓN INTERNACIONAL. s.f. Programa Nacional de Cooperación Técnica Internacional 1972- 1990. Lima, INP.
- INSTITUTO NACIONAL DE PLANIFICACIÓN. s.f. Planes nacionales de desarrollo. Volúmenes 1972-1990. Lima, INP.
- KLISER, L. W. 1991. Bibliografía de Madre de Dios. Lima.
- MACROCONSULT. 1990. Impacto económico del narcotráfico en el Perú. Lima, 1990.
- MINAG. DIRECCIÓN REGIONAL AGRARIA UCAYALI. 1994. Memoria Anual 1994. Pucallpa, Perú.
- MINAG (MINISTERIO DE AGRICULTURA). OFICINA DE INFORMACIÓN AGRARIA. 1994. Segundo compendio estadístico agrario 1990-1993. Lima.
- MINAG. DIRECCIÓN REGIONAL AGRARIA LORETO. 1995. Memoria Anual 1995. Iquitos, Perú.
- MINISTERIO DE SALUD PÚBLICA. 1938. Censo y estadísticas de las comunidades indígenas reconocidas en el Ministerio de Salud. Lima.
- MORA, C. 1994. Censo de 1981. Grupos Indígenas Amazónicos. Lima, CIPA.
- PEÑAHERRERA DEL AGUILA, C. 1984. Gran geografía del Perú, naturaleza y hombre. I. Geografía Física del Perú. Lima, Juan Mejía Baca.
- PERU. CONGRESO NACIONAL. 1991. Acuerdos y resoluciones. Lima, CONAP.
- RODRÍGUEZ, M. 1984. Crecimiento demográfico y migración en la Amazonia peruana. Iquitos, IIAP.

- RODRÍGUEZ, M. 1991. Proceso de ocupación y construcción social del espacio amazónico en Amazonia 1946-1990 In: Amazonía 1940-1990. El extravío de una ilusión. Lima, CISEPA.
- RODRÍGUEZ, M. 1994. Amazonía hoy. Políticas públicas, actores sociales y desarrollo sostenible. Lima.
- RODRÍGUEZ, L. 1996. Diversidad biológica del Perú. Zonas prioritarias para su conservación. FANPE, Proyecto de Cooperación Técnica Perú-Alemania: Ayuda en la Planificación de una Estrategia para el Sistema Nacional de Areas Naturales Protegidas. Lima, GTZ-INRENA.
- RURALTER. 1992. Medio ambiente y proyectos.
- SEGURA BUSTAMANTE, M. 1996. Diagnóstico de la capacidad actual y potencial de las instituciones de investigación agraria para la investigación en desarrollo alternativo. Lima, GTZ-IICA.
- TCA. (TRATADO DE COOPERACION AMAZONICA). 1995. Sustainability of the Amazon forest. Lima, SPT-TCA.
- TCA. (TRATADO DE COOPERACIÓN AMAZÓNICA). 1994. Experiencias agroforestales exitosas en la Cuenca Amazónica. Lima, TCA.
- TCA. (TRATADO DE COOPERACIÓN AMAZÓNICA). 1994. Amazonía sin mitos. Bogotá, Oveja Negra.
- TOLEDO, J. 1994. Biodiversidad y desarrollo sostenible de la Amazonia en una economía de mercado. In: Memoria del Seminario Taller (Pucallpa, octubre 1994). Lima.
- VELA (VÍA ECOLÓGICA LATINOAMERICANA). 1996. Impacto ambiental de las operaciones petroleras en la Amazonia. Lima. Documento de Trabajo.
- VILLAREJO, A. 1988. Así es la Selva. Iquitos, CETA.
- WEBERBAUER, A. 1953. El mundo vegetal de los Andes Peruanos. Traducción de "Die Pflanzenwelt der peruanischen Anden". 1911. Leipzig. Lima.

Anexos

Anexo I:

Directorio de Instituciones

1. BILATERALES

Nombre: AGENCIA CANADIENSE PARA EL DESARROLLO INTERNACIONAL
Siglas: ACDI
Representante: GILLES RIVARD
Cargo: CONSEJERO Y JEFE DE COOPERACION TECNICA DE LA EMBAJADA DE CANADA
Teléfono: 444-4015
Fax: 443-4718
Correo Electrónico: -
Apartado Postal: 18-1126
Dirección: CALLE FEDERICO GERDES (ANTES LIBERTAD) 130 MIRAFLORES
Ciudad: LIMA
Area de Acción: SALUD, NUTRICION, AYUDA ALIMENTARIA, EDUCACION, SANEAMIENTO, VIVIENDA, AGRICULTURA, PECUARIA, SILVICULTURA, PESQUERIA, INDUSTRIA, PYMES, ARTESANIA, TURISMO, COMERCIALIZACION, DIVERSIDAD BIOLÓGICA, CONTROL CONTAMINACION RECURSOS NATURALES RENOVABLES, PACIFICACION, SUSTITUCION CULTIVO COCA
Modalidad: APOYO TECNICO, APOYO FINANCIERO

Nombre: AGENCIA DE LOS ESTADOS UNIDOS PARA EL DESARROLLO INTERNACIONAL
Siglas: USAID/PERU
Representante: ERIC R. ZALLMAN
Cargo: DIRECTOR
Teléfono: 433-3200
Fax: 433-7034
Correo Electrónico: -
Apartado Postal: LIMA 1

Dirección: LARRABURRE Y UNANUE 110 LIMA
Ciudad: LIMA
Area de Acción: SALUD, NUTRICION, AYUDA ALIMENTARIA, EDUCACION, SANEAMIENTO, AGRICULTURA, PECUARIO, PYMES, ARTESANIA, COMERCIALIZACION, EVALUACION, REFORESTACION, DIVERSIDAD BIOLÓGICA, CONTROL CONTAMINACION, RECURSOS NATURALES RENOVABLES, EDUCACION AMBIENTAL, FORTALECIMIENTO INSTITUCIONAL, PREVENCIÓN USO INDUSTRIAL RECUPERACION ADICTOS APOYO FINANCIERO, SERVICIOS DIFUSION CAPACITACION APOYO TECNICO, INFRAESTRUCTURA, INVESTIGACION, EVALUACION, COORDINACION, OTROS
Modalidad:

Nombre: AGENCIA ESPAÑOLA DE COOPERACION INTERNACIONAL
Siglas: AECI
Representante: MANUEL GARCIA SOLAZ
Cargo: COORDINADOR GENERAL OFICINA TECNICA DE COOPERACION
Teléfono: 440-7832
Fax: 221-2301
Correo Electrónico: sit.+ @ amauta.rep.ret.pe
Apartado Postal: -
Dirección: MIGUEL DASSO 117- 2°PISO-SAN ISIDRO
Ciudad: LIMA
Area de Acción: SALUD, EDUCACION, AGRICULTURA, INDUSTRIA, COMERCIALIZACION, EVALUACION,
Modalidad: APOYO FINANCIERO, CAPACITACION, APOYO TECNICO, INFRAESTRUCTURA, INVERSION, COORDINACION

| | | | |
|---------------------|---|--|--|
| Nombre: | CONSEJO BRITANICO | | |
| Siglas: | - | | |
| Representante: | CHRIS BROWN | | |
| Cargo: | DIRECTOR | | |
| Teléfono: | 221-7552 | | |
| Fax: | 421-5215 | | |
| Correo Electrónico: | chris.brown @ bc-lima.sprint.com | | |
| Apartado Postal: | 14-0114 | | |
| Dirección: | CALLE ALBERTO LYNCH 110 SAN ISIDRO | | |
| Ciudad: | LIMA | | |
| Area de Acción: | AGRICULTURA,INDUSTRIA, RECURSOS NATURALES RENOVABLES, | | |
| Modalidad: | CAPACITACION, APOYO TECNICO | | |
| Nombre: | DEUTSCHE GESELLSCHAFT FUR TECHNISCHE ZUSAMMENARBEIT | | |
| Siglas: | GTZ | | |
| Representante: | HARTMUT PAULSEN | | |
| Cargo: | REPRESENTANTE | | |
| Teléfono: | 422-6439/422-9067 | | |
| Fax: | 422-6188 | | |
| Correo Electrónico: | - | | |
| Apartado Postal: | - | | |
| Dirección: | PROLONGACION ARENALES 801- LIMA | | |
| Ciudad: | LIMA | | |
| Area de Acción: | SUSTITUCION CULTIVO DE COCA, CONSERVACION MEDIO AMBIENTE | | |
| Modalidad: | EVALUACION, APOYO TECNICO CAPACITACION DIFUSION | | |
| Nombre: | EMBAJADA DE FRANCIA EN EL PERU | | |
| Siglas: | - | | |
| Representante: | HYACINTHE DE MONTERA | | |
| Cargo: | CONSEJERO CULTURAL,CIENTIFICO Y DE COOPERACION TECNICA Y EDUCATIVA | | |
| Teléfono: | 221-7837/221-7792 | | |
| Fax: | 421-3693/221-7837 (240) | | |
| Correo Electrónico: | AmbasFra.a.amauta.RCP.NET.PE | | |
| Apartado Postal: | 270279 / LIMA - 27 | | |
| Dirección: | AV. AREQUIPA 3415 - SAN ISIDRO | | |
| Ciudad: | LIMA | | |
| Area de Acción: | EDUCACION,SANEAMIENTO, SUSTITUCION CULTIVO COCA,RECUPERACION ADICTOS | | |
| Modalidad: | APOYO FINANCIERO, CAPACITACION, APOYO TECNICO | | |
| Nombre: | FONDO CANADIENSE PARA INICIATIVAS LOCALES | | |
| Siglas: | F.C.I.L. | | |
| Representante: | NESTOR GUERRA | | |
| Cargo: | COORDINADOR | | |
| Teléfono: | 447-6455 | | |
| Fax: | 447-6547 | | |
| Correo Electrónico: | postmast @ occper.org.pe | | |
| Apartado Postal: | - | | |
| Dirección: | CALLE LIBERTAD 114 2do PISO E - MIRAFLORES | | |
| Ciudad: | LIMA | | |
| Area de Acción: | SALUD, NUTRICION, AYUDA ALIMENTARIA, EDUCACION,SANEAMIENTO, PYMES, | | |
| Nombre: | FONDO DE CONTRAVALOR PERU-FRANCIA | | |
| Siglas: | | | |
| Representante: | BERNARD PRAGUE | | |
| Cargo: | REPRESENTANTE | | |
| Teléfono: | 446-2634 | | |
| Fax: | 446-2634 | | |
| Correo Electrónico: | - | | |
| Apartado Postal: | - | | |
| Dirección: | AV.AREQUIPA 4595-MIRAFLORES (LOCAL DE LA ALIANZA FRANCESA) | | |
| Ciudad: | LIMA | | |
| Area de Acción: | CONSERVACION MEDIO AMBIENTE EDUCACION, AYUDA ALIMENTARIA | | |
| Modalidad: | APOYO FINANCIERO Y TECNICO, CAPACITACION | | |
| Nombre: | FONDO DE CONTRAVALOR PERU-SUIZA | | |
| Siglas: | F.C.P.S. | | |
| Representante: | RUTH AUBERT CARDENAS | | |
| Cargo: | COORDINADORA DE LA SECRETARIA EJECUTIVA | | |
| Teléfono: | 421-0204/ 421-4742 | | |
| Fax: | 421-0204 | | |
| Correo Electrónico: | - | | |
| Apartado Postal: | 10-0280 | | |
| Dirección: | CALLE ROMA N° 450 SAN ISIDRO- LIMA 27 | | |
| Ciudad: | LIMA | | |
| Area de Acción: | SALUD, EDUCACION,SANEAMIENTO, AGRICULTURA,PECUARIO, SILVICULTURA, PYMES,ARTESANIA, DIVERSIDAD BIOLOGICA RECURSOS NATURALES RENOVABLES | | |
| Modalidad: | APOYO FINANCIERO | | |
| Nombre: | FONDO GENERAL DE CONTRAVALOR PERU-CANADA | | |
| Siglas: | FGPC | | |
| Representante: | OSCAR SAKAI HONNA - ANDRE DESCHENES | | |
| Cargo: | CODIRECTOR PERUANO- CODIRECTOR CANADIENSE | | |
| Teléfono: | 264-1964 | | |
| Fax: | 264-3454 | | |
| Correo Electrónico: | postmast @ fpe.org.pe | | |
| Apartado Postal: | - | | |
| Dirección: | AV. SALAVERRY 3075 SAN ISIDRO | | |
| Ciudad: | LIMA | | |
| Area de Acción: | AGRICULTURA,PECUARIO, INDUSTRIA, COMERCIALIZACION,RECURSOS NATURALES RENOVABLES | | |
| Modalidad: | APOYO FINANCIERO, SERVICIOS, CAPACITACION,APOYO TECNICO, COORDINACION, OTROS | | |

Nombre: **FONDO GENERAL DE CONTRAVALOR PERU-JAPON**
 Siglas: F.G.C.P.J.
 Representante: ANA JOSEFINA ESPINEL DE CIGUEÑAS
 Cargo: SECRETARIO EJECUTIVO
 Teléfono: 346-1703/ 346-4002
 Fax: 346-1703
 Correo Electrónico: -
 Apartado Postal: -
 Dirección: AV. SAN LUIS N° 1971 OFICINA 302 SAN BORJA
 Ciudad: LIMA
 Área de Acción: SALUD, EDUCACION, AGRICULTURA, PECUARIO, EXTRACTIVA SILVICULTURA, PESQUERIA, MINERIA INDUSTRIA, PYMES, ARTESANIA, TURISMO, COMERCIALIZACION, REFORESTACION, DIVERSIDAD BIOLOGICA RECURSOS NATURALES RENOVABLES, PACIFICACION, SUSTITUCION CULTIVO COCA
 Modalidad: APOYO FINANCIERO, SERVICIOS, INFRAESTRUCTURA

Nombre: **SNV-PERU SERVICIO HOLANDES DE COOPERACION AL DESARROLLO, PROGRAMA SELVA**
 Siglas: SNV-PERU PROGRAMA SELVA
 Representante: HANS HEIJDR
 Cargo: COORDINADOR PROGRAMA SELVA
 Teléfono: 094-231374
 Fax: 094-243078
 Correo Electrónico: postmaster @ snv iq.org.pe (chequear)
 Apartado Postal: 298
 Dirección: MORONA 147 IQUITOS
 Ciudad: LIMA (OFICINA NACIONAL), IQUITOS (OFICINA REGIONAL)
 Área de Acción: AGRICULTURA, SILVICULTURA, PYMES, RECURSOS NATURALES RENOVABLES, EDUCACION, AMBIENTE, FORTALECIMIENTO INSTITUCIONAL
 Modalidad: APOYO FINANCIERO, SERVICIOS, DIFUSION, CAPACITACION, PLANIFICACION, DEFENSA LEGAL, APOYO TECNICO, INVESTIGACION, EVALUACION, COORDINACION

2. MULTILATERALES

Nombre: **BANCO INTERAMERICANO DE DESARROLLO**
 Siglas: BID
 Representante: ROSA OLIVIA VILLA-LAWSON
 Cargo: REPRESENTANTE
 Teléfono: 442-3400
 Fax: 442-3466
 Correo Electrónico: cof/cpe @ iadb.org.
 Apartado Postal: 270154 LIMA 27
 Dirección: PASEO DE LA REPUBLICA 3245, PISO 13 SAN ISIDRO
 Ciudad: LIMA
 Área de Acción: TURISMO, COMERCIALIZACION, CMA PACIFICACION
 Modalidad: APOYO FINANCIERO

Nombre: **DELEGACION DE LA COMISION EUROPEA EN EL PERU**
 Siglas: CE
 Representante: JOAO MELO DE SAMPAIO
 Cargo: ENCARGADO DE NEGOCIOS A.I.
 Teléfono: 221-8186/221-8091
 Fax: 422-8778
 Correo Electrónico: comce @ amauta.rcp.net.pe
 Apartado Postal: 180792
 Dirección: MANUEL GONZALES OLAECHEA N° 247- SAN ISIDRO
 Ciudad: LIMA
 Área de Acción: SALUD, NUTRICION, AYUDA ALIMENTARIA, EDUCACION, SANEAMIENTO, VIVIENDA, AGRICULTURA, PECUARIO, SILVICULTURA, PESQUERIA, INDUSTRIA, PYMES, ARTESANIA, TURISMO, COMERCIALIZACION, EVALUACION, REFORESTACION, DIVERSIDAD BIOLOGICA CONTROL CONTAMINACION RECURSOS NATURALES RENOVABLES, EDUCACION AMBIENTAL, FORTALECIMIENTO INSTITUCIONAL PACIFICACION, SUSTITUCION CULTIVO COCA
 Modalidad: APOYO FINANCIERO, DIFUSION, CAPACITACION, PLANIFICACION, VIGILANCIA, DEFENSA LEGAL, APOYO TECNICO, INFRAESTRUCTURA, EVALUACION, COORDINACION

Nombre: **FONDO DE LAS NACIONES UNIDAS PARA LA INFANCIA**
 Siglas: UNICEF
 Representante: ANN-LIS SVENSSON
 Cargo: REPRESENTANTE
 Teléfono: 241-1615
 Fax: 447-7608
 Correo Electrónico: postmaster unicef.org.pe
 Apartado Postal: 0573, LIMA 18
 Dirección: PARQUE MELITON PORRAS 350 MIRAFLORES
 Ciudad: LIMA
 Área de Acción: SALUD, EDUCACION, SANEAMIENTO
 Modalidad: APOYO FINANCIERO, SERVICIOS, CAPACITACION, APOYO TECNICO

Nombre: **INSTITUTO INTERAMERICANO DE COOPERACION PARA LA AGRICULTURA**
 Siglas: IICA
 Representante: MARTIN RAMIREZ BLANCO
 Cargo: REPRESENTANTE
 Teléfono: 422-8336/422-9114
 Fax: 442-4554
 Correo Electrónico: iicaperE @ rep.net.pe
 Apartado Postal: 14-0185 LIMA 14
 Dirección: PASEO DE LA REPUBLICA 3211-8vo PISO- SAN ISIDRO
 Ciudad: LIMA
 Área de Acción: PRODUCCION, AGRICULTURA, SILVICULTURA, EDUCACION
 Modalidad: INVESTIGACION, APOYO FINANCIERO, APOYO TECNICO

| | | | |
|---------------------|---|---------------------|--|
| Nombre: | ORGANIZACION DE LAS NACIONES UNIDAS PARA LA AGRICULTURAY LA ALIMENTACION | Correo Electrónico: | IOMLIMA @ world.iom.ch |
| Siglas: | FAO | Apartado Postal: | + |
| Representante: | JEAN FRANCOIS GHYOOT | Dirección: | MIGUEL SEMINARIO 320,PISO 14 SAN ISIDRO |
| Cargo: | REPRESENTANTE | Ciudad: | LIMA |
| Teléfono: | 447-9849/447-2641 | Area de Acción: | NUTRICION,EDUCACION, AGRICULTURA, PESQUERIA,MINERIA,INDUSTRIA, EVALUACION,CONTROL CONTAMINACION EDUCACION,AMBIENTE, PACIFICACION, SUSTITUCION CULTIVO COCA |
| Fax: | 447-2640 | Modalidad: | CAPACITACION,APOYO TECNICO, INFRAESTRUCTURA,INVESTIGACION |
| Correo Electrónico: | FAO-PER@ field.fao.org. | Nombre: | PROGRAMA BOSQUES ARBOLES Y COMUNIDADES RURALES-(FAO) |
| Apartado Postal: | 14-0016 LIMA | Siglas: | PBACR-FAO |
| Dirección: | MANUEL ALMENARA 328- URB. AURORA-MIRAFLORES-LIMA 18 | Representante: | CARLOS YLENZ |
| Ciudad: | LIMA | Cargo: | COORDINADOR REGIONAL |
| Area de Acción: | NUTRICION, PRODUCCION,AGRICULTURA, PECUARIA, SILVICULTURA RECUPERACION AREAS DEGRADADAS MANEJO DE RECUPERACION AMBIENTE | Teléfono: | 432-6705 |
| Modalidad: | APOYO FINANCIERO, DIFUSION, CAPACITACION, APOYO TECNICO, INVESTIGACION | Fax: | 424-0847 |
| Nombre: | ORGANIZACION DE LOS ESTADOS AMERICANOS | Correo Electrónico: | ftp @ sifoccon.org.pe |
| Siglas: | OEA | Apartado Postal: | 11-0152 LIMA 11 |
| Representante: | RODOLFO RAMOS | Dirección: | AV.SANTA CRUZ 550 JESUS MARIA |
| Cargo: | ENCARGADO DE LA OFICINA OEA-PERU | Ciudad: | LIMA |
| Teléfono: | 441-6214 | Area de Acción: | COMERCIALIZACION,EDUCACION, AMBIENTE,FORTEALECIMIENTO INSTITUCIONAL |
| Fax: | 441-6715 | Modalidad: | PLANIFICACION,APOYO TECNICO, INVESTIGACION,COORDINACION |
| Correo Electrónico: | + | Nombre: | PROGRAMA DE LAS NACIONES UNIDAS PARA EL DESARROLLO |
| Apartado Postal: | CASILLA 140214 LIMA 14 | Siglas: | PNUD |
| Dirección: | AV. NICOLAS DE RIVERA 774 LIMA 27 | Representante: | JAKOB SIMONSEN |
| Ciudad: | LIMA | Cargo: | REPRESENTANTE |
| Area de Acción: | SALUD, NUTRICION, EDUCACION, PRODUCCION AGRICULTURA,PECUARIA, SILVICULTURA, PESQUERIA,CONSERVACION MEDIO AMBIENTE | Teléfono: | 422-1758/221-3636/440-4758 |
| Modalidad: | APOYO FINANCIERO, DIFUSION CAPACITACION PLANIFICACION | Fax: | 440-4166 |
| Nombre: | ORGANIZACION INTERNACIONAL DE TRABAJO | Correo Electrónico: | foper @ pnudpe.org.pe. |
| Siglas: | OIT | Apartado Postal: | 270047 LIMA 1 |
| Representante: | VICTORTOKMAN | Dirección: | ENRIQUE CANAVAL Y MOREYRA 590-SAN ISIDRO |
| Cargo: | SUBDIRECTOR GENERAL | Ciudad: | LIMA |
| Teléfono: | 221-2565 | Area de Acción: | MEDIO AMBIENTE, PRODUCCION, APOYO TECNICO, FINANCIERO Y CAPACITACION |
| Fax: | 421-5292 | Modalidad: | |
| Correo Electrónico: | Postmaster @ iloim.org.pe | Nombre: | PROGRAMA DE LAS NACIONES UNIDAS PARA LA FISCALIZACION INTERNACIONAL DE DROGAS |
| Apartado Postal: | 3638 LIMA 1 | Siglas: | PNUFID (en español),UNDCP (en inglés) |
| Dirección: | LAS FLORES 295 SAN ISIDRO | Representante: | PATRICE VANDENBERGHE |
| Ciudad: | LIMA | Cargo: | DIRECTOR PNUFID - PERU |
| Area de Acción: | EMPLEO Y PYMES, | Teléfono: | 442-6767/ 221-7440/ 221-7448 |
| Modalidad: | CAPACITACION,APOYO TECNICO, ASESORAMIENTO LEGAL, CAPACITACION | Fax: | 442-4948 |
| Nombre: | ORGANIZACION INTERNACIONAL PARA LAS MIGRACIONES | Correo Electrónico: | FOPER @pnudpe.org.pe |
| Siglas: | OIM | Apartado Postal: | 27-0047 |
| Representante: | GENNARO ITALO ORIOLO | Dirección: | AV. PABLO CARRIQUIRY 760 - URB.CORPAC SAN ISIDRO |
| Cargo: | JEFE DE MISION | Ciudad: | LIMA |
| Teléfono: | 221-7209/ 2217698 | Area de Acción: | DESARROLLO ALTERNATIVO, PREVENCIÓN, USO INDUSTRIAL |
| Fax: | 440-9106 | Modalidad: | CAPACITACION, APOYO TECNICO, COORDINACION |

3.

ENIEX

Nombre: **AGENCIA ADVENTISTA PARA EL DESARROLLO Y RECURSOS ASISTENCIALES DEL PERU**

Siglas: ADRA PERU
 Representante: HERIBERTO MULLER
 Cargo: DIRECTOR GENERAL
 Teléfono: 446-9032/ 445-8297
 Fax: 444-5785
 Correo Electrónico: ADRA @ADRA PERU. ORG.PE
 Apartado Postal: 1305
 Dirección: AV. ANGAMOS OESTE N° 770- MIRAFLORES LIMA PERU

Ciudad: LIMA
 Área de Acción: SALUD, NUTRICION, AYUDA ALIMENTARIA, SANEAMIENTO, AGRICULTURA, PECUARIO, PYMES, REFORESTACION, SUSTITUCION CULTIVO COCA, PREVENCION,USO INDUSTRIAL

Modalidad: APOYO FINANCIERO, CAPACITACION, APOYO TECNICO, INFRAESTRUCTURA, COORDINACION

Nombre: **ANDEAN ECONOMIES DEVELOPMENT MANAGEMENT (INTERANDES)**

Siglas: INTERANDES
 Representante: LUIS A.OBREGON CERNA
 Cargo: REPRESENTANTE
 Teléfono: 440-6369/ 491-0963
 Fax: 440-6369/ 491-0963
 Correo Electrónico: -
 Apartado Postal: CASILLA 270027-LIMA 27
 Dirección: AV. SANTA MARIA 190 MIRAFLORES
 Ciudad: LIMA
 Área de Acción: EDUCACION, AGRICULTURA, PECUARIO, INDUSTRIA, REFORESTACION, RECURSOS NATURALES RENOVABLES, EDUCACION, AMBIENTE, FORTALECIMIENTO INSTITUCIONAL, SUSTITUCION CULTIVO COCA

Modalidad: CAPACITACION, PLANIFICACION, APOYO TECNICO, INVERSION

Nombre: **ASOCIACION SOLIDARIDAD PAISES EMERGENTES**

Siglas: ASPEM
 Representante: MARIA ESTHER ZEVALLOS LEON
 Cargo: REPRESENTANTE
 Teléfono: 471-6440
 Fax: 471-6440
 Correo Electrónico: aspem @ telematic . edu.pe.
 Apartado Postal:
 Dirección: LLOQUE YUPANQUI 1340-INT.2 - JESUS MARIA

Ciudad: LIMA
 Área de Acción: EDUCACION, NECESIDADES BASICAS, PRODUCCION AGRICULTURA, CAPACITACION, SERVICIOS, APOYO TECNICO

Modalidad:

Nombre: **CANADIAN EXECUTIVE SERVICE ORGANIZATION**

Siglas: CESO
 Representante: MARTIN RIVEROS
 Cargo: REPRESENTANTE
 Teléfono: 479-1333/368-0832
 Fax: 479-2737
 Correo Electrónico:
 Apartado Postal: 085 LIMA 12
 Dirección: CALLE 13,M-1 -LT-11 RINCONADA DEL LAGO LA MOLINA

Ciudad: LIMA 12
 Área de Acción: CONSERVACION DEL MEDIO AMBIENTE
 Modalidad: CAPACITACION, APOYO TECNICO, INVESTIGACION

Nombre: **CARE PERU**

Siglas: CARE PERU
 Representante: SANDRA LAUMARK
 Cargo: DIRECTORA NACIONAL
 Teléfono: 431-7430/ 433-4781
 Fax: 433-4753
 Correo Electrónico: postmaster @ carepe.org.pe
 Apartado Postal: 11-0628 LIMA 11
 Dirección: AV. GRAL.SANTA CRUZ 659 JESUS MARIA
 Ciudad: LIMA
 Área de Acción: SALUD, NUTRICION, AYUDA ALIMENTARIA, EDUCACION, SANEAMIENTO, AGRICULTURA, PECUARIO, SILVICULTURA, PESQUERIA, PYMES, ARTESANIA, EVALUACION, REFORESTACION, DIVERSIDAD BIOLOGICA RECURSOS NATURALES RENOVABLES, EDUCACION, AMBIENTE, FORTALECIMIENTO INSTITUCIONAL

Modalidad: APOYO FINANCIERO, SERVICIOS, CAPACITACION, APOYO TECNICO, INFRAESTRUCTURA, INVESTIGACION, EVALUACION, COORDINACION

Nombre: **CATHOLIC RELIEF SERVICES/PERU**

Siglas: CRS
 Representante: MARY HODEM
 Cargo: REPRESENTANTE EN EL PAIS
 Teléfono: 446-0127/445-0570/ 444-4219
 Fax: 444-4578
 Correo Electrónico: POSTMASTER CRSPE.ORG.PE
 Apartado Postal: 308
 Dirección: VASCO NUÑEZ DE BALBOA N° 610- MIRAFLORES

Ciudad: LIMA
 Área de Acción: SALUD, NUTRICION, AGRICULTURA, FORTALECIMIENTO INSTITUCIONAL
 Modalidad: APOYO FINANCIERO, CAPACITACION, DEFENSA LEGAL, APOYO TECNICO

Nombre: **CENTRO INTERNACIONAL DE AGRICULTURA TROPICAL**

Siglas: CIAT
 Representante: KENETH REATEGUI
 Cargo: INVESTIGADOR ASOCIADO
 Teléfono: 064-575196

Fax: 064-571784
 Correo Electrónico: R. Keneth @ cgnet.com
 Apartado Postal: 558
 Dirección: EDUARDO DEL AGUILA 393- PUCALLPA PERU
 Ciudad: PUCALLPA
 Área de Acción: EDUCACION, AGRICULTURA, PECUARIO, CMA, EVALUACION, REFORESTACION, RECURSOS NATURALES RENOVABLES, FORTALECIMIENTO INSTITUCIONAL
 Modalidad: CAPACITACION, APOYO TECNICO, INVESTIGACION, EVALUACION, COORDINACION

Nombre: **CENTRO INTERNACIONAL DE COOPERACION PARA EL DESARROLLO AGRICULTURA,**

Siglas: CICDA
 Representante: JEAN JACQUES BOUTROU
 Cargo: DIRECTOR
 Teléfono: 463-9545
 Fax: 463-9545
 Correo Electrónico: -
 Apartado Postal: APARTADO 3720 LIMA 100, PERU
 Dirección: HORACIO URTEAGA 1818, JESUS MARIA
 Ciudad: LIMA
 Área de Acción: AGRICULTURA, COMERCIALIZACION, SUSTITUCION CULTIVO COCA
 Modalidad: DIFUSION, COORDINACION

Nombre: **CENTRO INTERNACIONAL DE INVESTIGACION EN AGROFORESTERIA INTERNATIONAL CENTRE FOR RESEARCH IN AGROFORESTRY**

Siglas: ICRAF
 Representante: DALE BANDY
 Cargo: COORDINADOR REGIONAL
 Teléfono: 51-64-57 9078
 Fax: 51-64-57 9078
 Correo Electrónico: C. SOTELO @ CGNET-COM/J.WEBER @ CGNET-COM/DBANDY @ CGNET-COM
 Apartado Postal: 41-0121, LIMA 41, PERU
 Dirección: KM.4.2 CARRETERA FEDERICO BASADRE
 Ciudad: PUCALLPA
 Área de Acción: CMA, REFORESTACION, DIVERSIDAD BIOLÓGICA, CONTROL CONTAMINACION RECURSOS NATURALES RENOVABLES, SERVICIOS, DIFUSION, CAPACITACION, APOYO TECNICO, INFRAESTRUCTURA, INVESTIGACION, EVALUACION,
 Modalidad:

Nombre: **CENTRO INTERNACIONAL DE INVESTIGACIONES PARA EL DESARROLLO**

Siglas: CIID
 Representante: FERNANDO DE TRAZEGNIES
 Cargo: REPRESENTANTE
 Teléfono: 447-4770

Fax: 447-4770
 Correo Electrónico:
 Apartado Postal:
 Dirección: ARIAS ARAGUEZ 290 SAN ANTONIO-MIRAFLORES
 Ciudad: LIMA
 Área de Acción: AGRICULTURA, PECUARIA,
 Modalidad: APOYO TECNICO, INVESTIGACION

Nombre: **CONSEJO INDIO DE SUDAMERICA**

Siglas: CISA
 Representante: ADRIAN OSORIO
 Cargo:
 Teléfono: 423-6955
 Fax: 423-6955/ 443-6955
 Correo Electrónico:
 Apartado Postal:
 Dirección: AV. JOSE DE CANTERAN 373, JESUS MARIA LIMA 11
 Ciudad: LIMA
 Área de Acción: FORTALECIMIENTO INSTITUCIONAL
 Modalidad: DIFUSION, DEFENSA LEGAL, COORDINACION

Nombre: **COOPERAZIONE E SVILUPU ASOCIACION DE VOLUNTARIOS POR LA SOLARIDAD MUNDIAL**

Siglas: CESVI
 Representante: PIERE SILVIO FAZIANO
 Cargo: REPRESENTANTE
 Teléfono: 084-239575
 Fax: 084-239575
 Correo Electrónico: -
 Apartado Postal: -
 Dirección: ARONES 363 CUSCO
 Ciudad: CUSCO
 Área de Acción: AGRICULTURA, PECUARIO, EXTRACTIVA PESQUERIA, ARTESANIA, COMERCIALIZACION, CMA, REFORESTACION, RECURSOS NATURALES RENOVABLES, EDUCACION, AMBIENTE FORTALECIMIENTO INSTITUCIONAL
 Modalidad: APOYO TECNICO, INFRAESTRUCTURA, INVESTIGACION, EVALUACION

Nombre: **DANISH SAVE THE CHILDREN**

Siglas: RED BARNET
 Representante: PILAR KOEHLIN DE LA FLOR
 Cargo: REPRESENTANTE LEGAL DE RED BARNET EN EL PERU
 Teléfono: 221-0531/221-0615/221-0616
 Fax: 441-9827
 Correo Electrónico:
 Apartado Postal:
 Dirección: MIGUEL DASSO 117 - SAN ISIDRO - LIMA - PERU
 Ciudad: LIMA
 Área de Acción: SALUD,
 Modalidad: CAPACITACION

Nombre: DIAKONIA ACCION ECUMENICA SUECA

Siglas: -
 Representante: VIKTOR NORDGREN
 Cargo: COORDINADOR -OFICINA REGIONAL
 Teléfono: 446-2157
 Fax: 445-3957
 Correo Electrónico: diakonia @ diakonia org.pe
 Apartado Postal: -
 Dirección: AV. DEL REDUCTO 971- LIMA 18 PERU
 Ciudad: LIMA
 Area de Acción: PACIFICACION,
 Modalidad:

Nombre: ENVIRONMENTAL LAW ALLIANCE WORLDWIDE DEL PERU

Siglas: E-LAW
 Representante: JORGE GUTIERREZ SISMIEGAS
 Cargo:
 Teléfono: 441-1737
 Fax: 440-0347
 Correo Electrónico: postmaster @ elawpe.pe/elawperu @ igc.org
 Apartado Postal:
 Dirección: MANUEL GONZALES OLAECHEA 349,SAN ISIDRO, LIMA 27
 Ciudad: LIMA
 Area de Acción: CMA,CONTROL CONTAMINACION, FORTALECIMIENTO INSTITUCIONAL
 Modalidad: SERVICIOS DIFUSION,DEFENSA LEGAL, APOYO TECNICO, INVESTIGACION

Nombre: FARMACEUTICOS SIN FRONTERAS DE ESPAÑA

Siglas: FSF-E
 Representante: NIEVES TORRES BILBAO
 Cargo: REPRESENTANTE
 Teléfono: 446-5186
 Fax: 446-5186
 Correo Electrónico:
 Apartado Postal:
 Dirección: CALLE MADRID 589-2 do. PISO
 Ciudad: LIMA
 Area de Acción: SALUD,
 Modalidad: SERVICIOS APOYO TECNICO, COORDINACION

Nombre: FUNDACION CONSERVACION INTERNACIONAL

Siglas: CI
 Representante: CARLOS PONCE DEL PRADO
 Cargo: VICE PRESIDENTE RESIDENTE PARA PAISES ANDINOS
 Teléfono: 440-3665/440-8967
 Fax: 440-8967
 Correo Electrónico: CI-PERU @ CONSERVATION.ORG.
 Apartado Postal: -
 Dirección: CHINCHON 858-A SAN ISIDRO
 Ciudad: LIMA
 Area de Acción: SALUD, EXTRACTIVA SILVICULTURA, PESQUERIA,MINERIA,PETROLEO, INDUSTRIA,PYMES,TURISMO,

Modalidad: COMERCIALIZACION, EVALUACION, DIVERSIDAD BIOLOGICA,CONTROL CONTAMINACION RECURSOS NATURALES RENOVABLES,EDUCACION,AMBIENTE, FORTALECIMIENTO INSTITUCIONAL APOYO FINANCIERO, SERVICIOS DIFUSION, CAPACITACION,PLANIFICACION,APOYO TECNICO, INFRAESTRUCTURA, INVESTIGACION,EVALUACION,

Nombre: FUNDACION TERRE DES HOMMES LAUSANNE -FILIAL PERU

Siglas: TDH.
 Representante: DR.JUAN VALVERDE GEJAELL
 Cargo: REPRESENTANTE
 Teléfono: 451-7000
 Fax: 451-7000
 Correo Electrónico:
 Apartado Postal:
 Dirección: AV. LOS PATRIOTAS 494 SAN MIGUEL.
 Ciudad: LIMA
 Area de Acción: EDUCACION,
 Modalidad:

Nombre: IGLESIA DE LOS HNOS MENONITAS DE NORTE AMERICA FILIAL EN EL PERU

Siglas: MBMS
 Representante: GERALD FALK
 Cargo: PRESIDENTE
 Teléfono: 074-342978
 Fax: -
 Correo Electrónico: -
 Apartado Postal: 610 PIURA -PERU
 Dirección: LOS CAPULIES N° 18 URBANIZACION MIRAFLORES- PIURA
 Ciudad: PIURA REGION GRAN/SATIPO REGION ANDRES A. CACERES
 Area de Acción: SALUD, AYUDA ALIMENTARIA, EDUCACION, AGRICULTURA, COMERCIALIZACION, PACIFICACION,
 Modalidad: APOYO FINANCIERO, SERVICIOS, CAPACITACION, OTROS

Nombre: INTERMEDIATE TECHNOLOGY DEVELOPMENT GROUP

Siglas: ITDG
 Representante: ALFONSO CARRASCO VALENCIA
 Cargo: DIRECTOR
 Teléfono: 447-5127/444-7055/446-7324
 Fax: 446-6621
 Correo Electrónico: postmaster @ itdg.org.pe
 Apartado Postal: CASILLA 18-0620 LIMA 18
 Dirección: AV. JORGE CHAVEZ 275 MIRAFLORES
 Ciudad: LIMA
 Area de Acción: NUTRICION, AYUDA ALIMENTARIA, SANEAMIENTO,VIVIENDA, AGRICULTURA, PECUARIO, EXTRACTIVA,INDUSTRIA, PYMES,EVALUACION,REFORESTACION, RECURSOS NATURALES RENOVABLES, EDUCACION,AMBIENTE,FORTALECIMIENTO INSTITUCIONAL

Modalidad: DIFUSION, CAPACITACION, APOYO TECNICO, INVESTIGACION, EVALUACION

Nombre: **INTERNATIONAL EXECUTIVE SERVICE CORPS- CUERPO INTERNACIONAL DE SERVICIOS EJECUTIVOS.**

Siglas: CISE (IESC)
 Representante: JAMES PLUNKETT
 Cargo: DIRECTOR
 Teléfono: 241-0708
 Fax: 241-0709
 Correo Electrónico: cise.amauta.rcp.net.pe
 Apartado Postal: 1686 LIMA 18
 Dirección: AV. RICARDO PALMA 836 MIRAFLORES
 Ciudad: LIMA
 Área de Acción:
 Modalidad:

Nombre: **INTERNATIONAL TROPICAL TIMBER ORGANIZATION**

Siglas: ITTO
 Representante: JOHN LEE/MIGUEL VENTURA
 Cargo: INRENA
 Teléfono: 422-43298 (INRENA, LIMA)
 Fax: 457-4410
 Correo Electrónico:
 Apartado Postal:
 Dirección: CARRETERA F. BASADRE KM 42 PUCALLPA PERU
 Ciudad: PUCALLPA
 Área de Acción: SILVICULTURA, RECUPERACION AREAS DEGRADADAS, CONSERVACION DE BIODIVERSIDAD, EDUCACION AMBIENTAL
 Modalidad: APOYO FINANCIERO, INVESTIGACION, APOYO TECNICO

Nombre: **JUNGLEVAGT FOR AMAZONAS (ALF-WWF/DK)**

Siglas:
 Representante: JOSE HUMBERTO LOPEZ PARODI
 Cargo: JEFE DE PROGRAMA
 Teléfono: 094-221826
 Fax: 094-241919
 Correo Electrónico:
 Apartado Postal: -
 Dirección: PEVAS 120, IQUITOS, PERU
 Ciudad: IQUITOS
 Área de Acción: SALUD, NUTRICION, EDUCACION, AGRICULTURA, PECUARIO, EXTRACTIVA, SILVICULTURA, PESQUERIA, PYMES, DIVERSIDAD BIOLOGICA, RECURSOS NATURALES RENOVABLES, EDUCACION, AMBIENTE, FORTALECIMIENTO INSTITUCIONAL
 Modalidad: APOYO FINANCIERO, CAPACITACION, APOYO TECNICO

Nombre: **MEDECINS DU MONDE-MEDICOS DEL MUNDO**

Siglas: M.D.M.
 Representante: MICHELE GAILDRAT
 Cargo: ENCARGADA DE PROYECTOS/RESPONSABLE DE MISION
 Teléfono: 094-238699
 Fax: 094-238699
 Correo Electrónico: -
 Apartado Postal: 375 CORREO CENTRAL IQUITOS
 Dirección: PUTUMAYO # 1189 IQUITOS
 Ciudad: IQUITOS
 Área de Acción: SALUD, AYUDA ALIMENTARIA, SANEAMIENTO, AGRICULTURA,
 Modalidad: APOYO FINANCIERO, CAPACITACION, APOYO TECNICO, INFRAESTRUCTURA

Nombre: **MEDICOS SIN FRONTERAS-HOLANDA**

Siglas: MSF-HOLANDA
 Representante: MOHAMMED SOVALI
 Cargo: REPRESENTANTE
 Teléfono: 445-5759
 Fax: 447-3802
 Correo Electrónico:
 Apartado Postal:
 Dirección: FCO. RETES 170-SAN ANTONIO-MIRAFLORES LIMA
 Ciudad:
 Área de Acción: SALUD
 Modalidad: APOYO FINANCIERO Y TECNICO, SERVICIOS

Nombre: **MEDICOS SIN FRONTERAS-ESPAÑA**

Siglas: MSF-E
 Representante: DR. FRANCISCO JAVIER LEYTE COELLO
 Cargo: REPRESENTANTE LEGAL/COORDINADOR GENERAL
 Teléfono: 094-239868
 Fax: 094-233895
 Correo Electrónico:
 Apartado Postal: N° 800-IQUITOS
 Dirección: PABLO ROSELL N° 526- IQUITOS
 Ciudad: IQUITOS
 Área de Acción: SALUD,
 Modalidad: CAPACITACION, APOYO TECNICO, INFRAESTRUCTURA, COORDINACION

Nombre: **MEDICOS SIN FRONTERAS-FRANCIA**

Siglas: MSF
 Representante: BASTIEN VIGNEAU
 Cargo: COORDINADOR GENERAL
 Teléfono: 438-1475
 Fax: 271-2626
 Correo Electrónico: postmaster @msff.org.pe
 Apartado Postal: 48 PUCALLPA
 Dirección: CALLE YENURI CHIGUALA N° 130 URB. VON HUMBOLDT-MIRAFLORES, LIMA 18 PERU
 Ciudad: LIMA
 Área de Acción: SALUD
 Modalidad: DIFUSION, CAPACITACION, PLANIFICACION, VIGILANCIA, INFRAESTRUCTURA

Nombre: MISION SUIZA EN EL PERU-LIMA
Siglas: MSP-LIMA
Representante: JAVIER GALARZA LOPEZ DE CASTILLA
Cargo: PRESIDENTE
Teléfono: 447-9728
Fax: 447-9728
Correo Electrónico: -
Apartado Postal: 18-0491 LIMA
Dirección: AV. PETIT THOUARS 5240-MIRAFLORES
Ciudad: LIMA
Area de Acción: SALUD, NUTRICION, AYUDA ALIMENTARIA, EDUCACION, SANEAMIENTO, VIVIENDA, AGRICULTURA, PECUARIO, DIVERSIDAD BIOLOGICA, CONTROL CONTAMINACION, EDUCACION, AMBIENTE
Modalidad: SERVICIOS CAPACITACION, APOYO TECNICO, INFRAESTRUCTURA

Nombre: MISION SUIZA EN EL PERU-PUCALLPA
Siglas: MSP-PUCALLPA
Representante: HERNAN WEBER
Cargo: REPRESENTANTE
Teléfono: -
Fax: -
Correo Electrónico: -
Apartado Postal: CASILLA 1 PUCALLPA
Dirección: CARRETERA FEDERICO BASADRE KM.15-PUCALLPA
Ciudad: PUCALLPA
Area de Acción: SALUD, AGRICULTURA, ARTESANIA, FORMACION TECNICA, ASESORAMIENTO RELIGIOSO
Modalidad: CAPACITACION, INFRAESTRUCTURA

Nombre: OXFAM AMERICA INC.
Siglas:
Representante: RICHARD CHASE SMITH
Cargo: DIRECTOR
Teléfono: 446-5975
Fax: 444-6732
Correo Electrónico: postmast @ oxam.org.pe
Apartado Postal: CASILLA 18-0521
Dirección: GENERAL SILVA N° 151 SAN ANTONIO-LIMA 18
Ciudad: LIMA
Area de Acción: AGRICULTURA, SILVICULTURA, PESQUERIA, RECURSOS NATURALES RENOVABLES, FORTALECIMIENTO INSTITUCIONAL, TITULACION
Modalidad: APOYO FINANCIERO, INVESTIGACION

Nombre: PROGETIO DOMANI: CULTURA E SOLIDARIETA
Siglas: PRO.DO.CS.
Representante: ANNA MARIA DONNARUMMA
Cargo: REPRESENTANTE
Teléfono: 0039-67081172
Fax: 0039-67003710
Correo Electrónico: -

Apartado Postal: -
Dirección: VIA ETRURIA 14 -00183 ROMA-ITALIA
Ciudad: IQUITOS-VICARIATO APOSTOLICO SAN JOSE DEL AMAZONAS
Area de Acción: SALUD, EDUCACION, APOYO FINANCIERO, SERVICIOS, CAPACITACION, DEFENSA LEGAL, APOYO TECNICO, INVESTIGACION

Nombre: SOCIEDAD DE COOPERACION PARA EL DESARROLLO INTERNACIONAL
Siglas: SOCODEN
Representante: SRA. RAQUEL VALDIVIA DE BAVIER
Cargo: REPRESENTANTE
Teléfono: 433-0055 / 433-0481
Fax: (51-4) 33-1403
Correo Electrónico:
Apartado Postal:
Dirección: MAXIMO ABRIL 552-JM-DP-4360
Ciudad: LIMA
Area de Acción: AGRICULTURA,
Modalidad: APOYO TECNICO, CAPACITACION

Nombre: STROMME MEMORIAL FOUNDATION
Siglas: SMF
Representante: FRANZ ECKER SEUL
Cargo: REPRESENTANTE
Teléfono: 435-2855
Fax:
Correo Electrónico:
Apartado Postal:
Dirección: CALLE ALONSO DE MOLINA 569, MONTECRISTO-SURCO
Ciudad: LIMA
Area de Acción:
Modalidad: APOYO TECNICO, CAPACITACION

Nombre: SUCO
Siglas: SUCO
Representante: SRA. ELENA ALVARADO LIENDO
Cargo: REPRESENTANTE
Teléfono: 440-2151/442-7597
Fax:
Correo Electrónico:
Apartado Postal:
Dirección: LORD NELSON 218, MIRAFLORES
Ciudad: LIMA
Area de Acción: NECESIDADES BASICAS
Modalidad: APOYO TECNICO, CAPACITACION

Nombre: SUMMER INSTITUTE OF LINGUISTICS
Siglas: SIL
Representante: RONALD RYAN
Cargo: DIRECTOR GENERAL
Teléfono: 462-4348
Fax: 462-9629
Correo Electrónico: STEVE ROWAN a SIL.ORG.
Apartado Postal: CASILLA 2492
Dirección: JAVIER PRADO OESTE 200

Ciudad: LIMA
 Área de Acción: SALUD, EDUCACION,
 Modalidad: SERVICIOS, CAPACITACION, APOYO
 TECNICO, INVESTIGACION

Nombre: **SWISSCONTACT**
 Siglas: SWISSCONTACT
 Representante: HANS R. HAGNAVER
 Cargo: REPRESENTANTE
 Teléfono: 440-1883
 Fax: 422-0097
 Correo Electrónico:
 Apartado Postal:
 Dirección: JR. JUAN DELLEPANI 585- SAN ISIDRO
 Ciudad: LIMA
 Área de Acción: EDUCACION,
 Modalidad: APOYO TECNICO, CAPACITACION

Nombre: **TERRA NUOVA**
 Siglas: TN
 Representante: LUCIANO CARPO
 Cargo: REPRESENTANTE
 Teléfono: 442-6829
 Fax: 442-6829
 Correo Electrónico: tnuova@unired.net.pe
 Apartado Postal: 270200
 Dirección: LORD COCHRANE 150-E, SAN ISIDRO-
 LIMA 27
 Ciudad: LIMA
 Área de Acción: SALUD, EDUCACION
 Modalidad: CAPACITACION, SERVICIOS

Nombre: **THE NATURE CONSERVANCY**
 Siglas: TNC
 Representante: EDUARDO DURAND
 Cargo: ASESORAMIENTO LOCAL (IN-COUNTRY
 ADORSOR)
 Teléfono: C/O PRO NATURALEZA: 094-238754
 Fax: 094-233949 (DON: 094-235053)
 Correo Electrónico: edurand @ amauta.rep.net.pe
 Apartado Postal:
 Dirección: NAPO 449 IQUITOS
 Ciudad: IQUITOS
 Área de Acción: DIVERSIDAD BIOLÓGICA, RECURSOS
 NATURALES RENOVABLES, EDUCACION,
 AMBIENTE
 Modalidad: APOYO FINANCIERO, DIFUSION,
 CAPACITACION, PLANIFICACION, APOYO
 TECNICO, INFRAESTRUCTURA,
 INVESTIGACION

Nombre: **THE OXFORD COMMITTEE FOR
 FAMINE RELIEF**
 Siglas: OXFAM UK&I
 Representante: RICHARD G. HARTILL
 Cargo: REPRESENTANTE REGIONAL
 Teléfono: 447-4338/ 445-8769
 Fax: 445-6768
 Correo Electrónico: postmast oxfam.org.pe
 Apartado Postal: 18-1336 LIMA 18

Dirección: AV. LA PAZ 1232 MIRAFLORES LIMA 18
 Ciudad: LIMA
 Área de Acción: PACIFICACION
 Modalidad: APOYO FINANCIERO

Nombre: **THE POPULATION COUNCIL**
 Siglas: TPC
 Representante: FRANCISCO LEON IZAGUIRRE
 Cargo: REPRESENTANTE
 Teléfono: 442-3679
 Fax: 440-0635
 Correo Electrónico:
 Apartado Postal:
 Dirección: PASEO PADRE CONSTANCIO BOLLER 225-
 EL OLIVAR-L-27
 Ciudad: LIMA
 Área de Acción: SALUD
 Modalidad: APOYO TECNICO, CAPACITACION,
 SERVICIOS, DIFUSION, INVESTIGACION

Nombre: **WORLD WIDE FUND FOR NATURE-
 OFICINA PROGRAMA PERU**
 Siglas: WWF-OPP
 Representante: RICHARD BUSTAMANTE M.
 Cargo: OFICIAL DEL PROGRAMA PERU
 Teléfono: 2615300/2615301
 Fax: 4634459
 Correo Electrónico: postmaster @ wwfopp.org.pe
 Apartado Postal: CASILLA 11-0205 LIMA 11
 Dirección: AV. SAN FELIPE N° 720 JESUS MARIA
 Ciudad: LIMA
 Área de Acción: DIVERSIDAD BIOLÓGICA, CONTROL
 CONTAMINACION RECURSOS NATURALES
 RENOVABLES, EDUCACION, AMBIENTE,
 FORTALECIMIENTO INSTITUCIONAL
 Modalidad: APOYO FINANCIERO, SERVICIOS, DIFUSION,
 CAPACITACION, PLANIFICACION, APOYO
 TECNICO, INFRAESTRUCTURA,
 INVESTIGACION, EVALUACION,
 COORDINACION

Nombre: **WORLD WILD FUND FOR NATURE -
 OFICINA PROGRAMA PERU**
 Siglas: WWF
 Representante: CARLOS EDUARDO ARAMBURU LOPEZ DE
 ROMAÑA
 Cargo: REPRESENTANTE
 Teléfono: 2615300 / 2615301
 Fax: 4634459
 Correo Electrónico: postmaster @ wwf opp.org.pe.
 Apartado Postal: 11-0205-LIMA 11 JESUS MARIA
 Dirección: AV. SAN FELIPE 720 JESUS MARIA
 Ciudad: LIMA
 Área de Acción: DIVERSIDAD BIOLÓGICA, CONTROL
 CONTAMINACION RECURSOS NATURALES
 RENOVABLES, EDUCACION, AMBIENTE,
 FORTALECIMIENTO INSTITUCIONAL
 Modalidad: APOYO FINANCIERO, SERVICIOS, DIFUSION,
 CAPACITACION, PLANIFICACION, APOYO
 TECNICO, INFRAESTRUCTURA,
 INVESTIGACION, EVALUACION,
 COORDINACION

INSTITUCIONES NACIONALES

4. PUBLICAS

Nombre: CENTROS DE DATOS POR LA CONSERVACION
Siglas: CDC-PERU / CDC- UNALM
Representante: MANUEL RIOS RODRIGUEZ
Cargo: DIRECTOR
Teléfono: 437-1143
Fax: 437-1143
Correo Electrónico: cdc @ redirf.cdu.pe
Apartado Postal: 456 LIMA 100 PERU
Dirección: UNALM FACULTAD DE CIENCIAS FORESTALES AV. LA UNIVERSIDAD S/N LIMA
Ciudad: LIMA
Área de Acción: TURISMO, EVALUACION, DIVERSIDAD BIOLÓGICA, RECURSOS NATURALES RENOVABLES, EDUCACION, AMBIENTE
Modalidad: DIFUSION, PLANIFICACION, APOYO TECNICO, INVESTIGACION, EVALUACION, OTROS

Nombre: DIRECCION REGIONAL DE PESQUERIA-SAN MARTIN
Siglas: DIREPE - SM
Representante: JUAN OLASCUAGA CRUZADO
Cargo: DIRECTOR REGIONAL
Teléfono: 094-562036
Fax: 094-562036
Correo Electrónico:
Apartado Postal:
Dirección: ALONSO DE ALVARADO 5ta.cuadra -
Ciudad: MOYOBAMBA
Área de Acción: SALUD, NUTRICION, AYUDA ALIMENTARIA, EDUCACION, SANEAMIENTO, VIVIENDA, AGRICULTURA, PECUARIO, EXTRACTIVA SILVICULTURA, PESQUERIA, MINERIA, PETROLEO, INDUSTRIA, PYMES, ARTESANIA, APOYO FINANCIERO, CAPACITACION, APOYO TECNICO, INVESTIGACION, INVERSION
Modalidad:

Nombre: ESTACION EXPERIMENTAL "SAN ROQUE"-IQUITOS
Siglas: EE."SR" -IQT
Representante: ING.M.SC RAFAEL CHUMBIMUNE ZANABRIA
Cargo: DIRECTOR
Teléfono: (094) 26-0732,26-0410
Fax: (094) 26-0732
Correo Electrónico:
Apartado Postal: AP. 499
Dirección: SAN ROQUE
Ciudad: IQUITOS
Área de Acción: NUTRICION, AYUDA ALIMENTARIA, AGRICULTURA, PECUARIO, SILVICULTURA, REFORESTACION, DIVERSIDAD BIOLÓGICA, RECURSOS NATURALES RENOVABLES, SUSTITUCION CULTIVO COCA

Modalidad: SERVICIOS, CAPACITACION, APOYO TECNICO, INVESTIGACION, OTROS

Nombre: ESTACION EXPERIMENTAL IQUITOS- INSTITUTO VETERINARIO DE INVESTIGACIONES TROPICALES Y DE ALTURA
Siglas: IVITA-IQUITOS
Representante: ENRIQUE MONTOYA GONZALES
Cargo: DIRECTOR
Teléfono: 094-265510
Fax: 094-265510
Correo Electrónico: -
Apartado Postal: 575
Dirección: ABELARDO QUIÑONES KM.2.5 -IQUITOS
Ciudad: IQUITOS
Área de Acción: SALUD, PECUARIO, EVALUACION, DIVERSIDAD BIOLÓGICA, RECURSOS NATURALES RENOVABLES
Modalidad: SERVICIOS, CAPACITACION, INVESTIGACION, EVALUACION

Nombre: FONDO NACIONAL DE COMPENSACION Y DESARROLLO SOCIAL
Siglas: FONCODES
Representante: ALEJANDRO AFUSO HIGA
Cargo: DIRECTOR EJECUTIVO
Teléfono: 421-2102/421-4028
Fax: 421-8026
Correo Electrónico: postmat @ foncodes.gob.pe
Apartado Postal: -
Dirección: PASEO DE LA REPUBLICA 3101 LIMA 27
Ciudad: LIMA
Área de Acción: SALUD, NUTRICION, AYUDA ALIMENTARIA, EDUCACION, SANEAMIENTO, AGRICULTURA, PECUARIO, RECURSOS NATURALES RENOVABLES, REFORESTACION
Modalidad: APOYO FINANCIERO, DIFUSION, CAPACITACION, APOYO TECNICO, INFRAESTRUCTURA, INVERSION

Nombre: INSTITUTO DE INVESTIGACIONES DE LA AMAZONIA PERUANA
Siglas: IIAP
Representante: YOLANDA GUZMAN GUZMAN
Cargo: PRESIDENTE
Teléfono: 094-265515/094-265516
Fax: 094-265527
Correo Electrónico: Preside @ iiapiq.org.pe.
Apartado Postal: 784 IQUITOS
Dirección: AV.ABELARDO QUIÑONES KM 2.5
Ciudad: IQUITOS
Área de Acción: SALUD, SANEAMIENTO, PECUARIO, PESQUERIA, PYMES, EVALUACION, REFORESTACION, DIVERSIDAD BIOLÓGICA, RECURSOS NATURALES RENOVABLES, FORTALECIMIENTO INSTITUCIONAL
Modalidad: DIFUSION, CAPACITACION, APOYO TECNICO, INVESTIGACION, EVALUACION

Nombre: INSTITUTO DE INVESTIGACIONES DE LA AMAZONIA PERUANA

Siglas: IIAP-PUERTO MALDONADO
 Representante: ALEJANDRO M.JOSE FARFAN
 Cargo: GERENTE CENTRO REGIONAL DE INVESTIGACION IIAP
 Teléfono:
 Fax: (084)-57-18-97
 Correo Electrónico:
 Apartado Postal:
 Dirección:
 Ciudad: PUERTO MALDONADO
 Área de Acción: SILVICULTURA
 Modalidad: CAPACITACION,APOYO TECNICO, INVESTIGACION, EVALUACION

Nombre: INSTITUTO GEOLOGICO MINERO Y METALURGICO

Siglas: INGEMMET
 Representante: HUGO RIVERA MANTILLA
 Cargo: DIRECTOR TECNICO
 Teléfono: 224-2962
 Fax: 225-4540
 Correo Electrónico: -
 Apartado Postal: APARTADO C 889-LIMA 41,PERU
 Dirección: AV. CANADA N° 1470- SAN BORJA
 Ciudad: LIMA
 Área de Acción: MINERIA,PETROLEO
 Modalidad: APOYO TECNICO, INVESTIGACION

Nombre: INSTITUTO NACIONAL DE ESTADISTICA E INFORMATICA

Siglas: INEI
 Representante: FRANCISCO EDUARDO DIAZ ZARATE
 Cargo: DIRECTOR DE LA OFICINA TECNICA DE ADMINISTRACION
 Teléfono: 433-8405
 Fax: 433-8405
 Correo Electrónico: otafc 0 1@ inei.gob.pe
 Apartado Postal: 936
 Dirección: AV. GENERAL GARZON 658 JESUS MARIA
 Ciudad: LIMA
 Área de Acción:
 Modalidad: SERVICIOS,DIFUSION, CAPACITACION, INVESTIGACION

Nombre: INSTITUTO NACIONAL DE INVESTIGACION AGRARIA

Siglas: I.N.I.A.
 Representante: MARIO RODRIGUEZ ROJAS
 Cargo: JEFE
 Teléfono: 435-0141/436-0849
 Fax: 436-1282
 Correo Electrónico: inia @ amauta.rcp.net.pe
 Apartado Postal: -
 Dirección: AV. LA UNIVERSIDAD S/N. LA MOLINA- LIMA-PERU
 Ciudad: LIMA
 Área de Acción: DIVERSIDAD BIOLOGICA,PRODUCCION
 Modalidad: INVESTIGACION, APOYO TECNICO

Nombre: INSTITUTO NACIONAL DE RECURSOS NATURALES

Siglas: INRENA
 Representante: MIGUEL VENTURA NAPA
 Cargo: JEFE DEL INRENA
 Teléfono: 224-3298
 Fax: 224-3218
 Correo Electrónico: postmaster @ inrena.org.pe
 Apartado Postal: CASILLA 4452
 Dirección: CALLE DIECISIETE N° 355-URB.EL PALOMAR-SAN ISIDRO
 Ciudad: LIMA
 Área de Acción: EDUCACION, DIVERSIDAD BIOLOGICA, RECURSOS NATURALES RENOVABLES, FORTALECIMIENTO INSTITUCIONAL
 Modalidad: APOYO FINANCIERO, DIFUSION, CAPACITACION, VIGILANCIA, APOYO TECNICO, EVALUACION,COORDINACION

Nombre: MINISTERIO DE ENERGIA Y MINAS

Siglas: M.E.M
 Representante: ALBERTO PANDOLFI ARBULU
 Cargo: MINISTRO
 Teléfono: 475-4320
 Fax: 475-0689
 Correo Electrónico:
 Apartado Postal: LIMA 41
 Dirección: AV. LAS ARTES N° 260- SAN BORJA
 Ciudad: LIMA
 Área de Acción: MINERIA,ENERGIA EVALUACION, REFORESTACION,CONTROL CONTAMINACION
 Modalidad: DIFUSION, CAPACITACION,APOYO TECNICO

Nombre: MINISTERIO DE TRANSPORTES, COMUNICACIONES,VIVIENDA, Y CONSTRUCCION

Siglas: MTC
 Representante: WILLIAM JARA VIDAL
 Cargo: VICEMINISTRO DE TRANSPORTE
 Teléfono: 433-7800/433-0570/433-4890
 Fax:
 Correo Electrónico:
 Apartado Postal: -
 Dirección: AV. 28 DE JULIO 800
 Ciudad: LIMA
 Área de Acción: VIVIENDA, TRANSPORTE
 Modalidad: INFRAESTRUCTURA, OTROS

Nombre: PETROLEOS DEL PERU

Siglas: PETROPERU S.A.
 Representante: MIGUEL CELI RIVERA
 Cargo: GERENTE GENERAL
 Teléfono: 442-5000 /442-5033
 Fax: 442-5572
 Correo Electrónico: mceli @ petroper. attmail.com
 Apartado Postal: 1081
 Dirección: PASEO DE LA REPUBLICA 3361 -SAN ISIDRO
 Ciudad: LIMA
 Área de Acción: PETROLEO, INDUSTRIA
 Modalidad: INVERSION

Nombre: **PROGRAMA NACIONAL DE MANEJO DE CUENCAS HIDROGRAFICAS Y CONSERVACION DE SUELOS**
 Siglas: PRONAMACHCS
 Representante: CARLOS TORRES MARTINEZ
 Cargo: DIRECTOR EJECUTIVO
 Teléfono: 471-3164
 Fax: 471-3182
 Correo Electrónico: -
 Apartado Postal: -
 Dirección: JR. CAHUIDE 805 6° PISO -JESUS MARIA
 Ciudad: LIMA
 Área de Acción: AGRICULTURA, REFORESTACION, RECURSOS NATURALES RENOVABLES, EDUCACION, AMBIENTE
 Modalidad: SERVICIOS, DIFUSION, CAPACITACION, APOYO TECNICO, INFRAESTRUCTURA

Nombre: **PROYECTO DE DESARROLLO ALTERNATIVO**
 Siglas: PDA
 Representante: SR. VICTOR PLAZA VIDAURRE
 Cargo: JEFE DEL PROGRAMA
 Teléfono: 441-8155, 4217347, 4217345
 Fax: 421-9866
 Correo Electrónico: -
 Apartado Postal: -
 Dirección: LIBERTADORES 690 SAN ISIDRO
 Ciudad: LIMA
 Área de Acción: SALUD, EDUCACION, AGRICULTURA, PECUARIO, SILVICULTURA, RECURSOS NATURALES RENOVABLES, EDUCACION, AMBIENTE
 Modalidad: APOYO FINANCIERO, SERVICIOS, DIFUSION, CAPACITACION, APOYO TECNICO, INFRAESTRUCTURA, INVERSION, COORDINACION

Nombre: **PROYECTO ESPECIAL ALTO HUALLAGA**
 Siglas: PEAH
 Representante: ING. EFRAIN CACERES PALOMINO
 Cargo: DIRECTOR EJECUTIVO
 Teléfono: 064-561224
 Fax: 064-562056
 Correo Electrónico: -
 Apartado Postal: -
 Dirección: AV. AMAZONAS 158 TINGO MARIA
 Ciudad: TINGO MARIA
 Área de Acción: SALUD, EDUCACION, SANEAMIENTO, AGRICULTURA, PECUARIO, SILVICULTURA, CONTROL CONTAMINACION RECURSOS NATURALES RENOVABLES, SUSTITUCION CULTIVO COCA
 Modalidad: APOYO FINANCIERO, DIFUSION, CAPACITACION, APOYO TECNICO, INFRAESTRUCTURA

Nombre: **PROYECTO ESPECIAL ALTO MAYO**
 Siglas: PEAM
 Representante: JUAN MONTALVAN LOPEZ
 Cargo: DIRECTOR EJECUTIVO
 Teléfono: 094-562694
 Fax: 94562208
 Correo Electrónico: -
 Apartado Postal: -
 Dirección: CARRET. MARGINAL KM.504-EL CRUCE-MOYOBAMBA
 Ciudad: MOYOBAMBA SAN MARTIN
 Área de Acción: AGRICULTURA, PECUARIO, SILVICULTURA, PESQUERIA, RECURSOS NATURALES RENOVABLES, EDUCACION, AMBIENTE APOYO FINANCIERO, DIFUSION, CAPACITACION, APOYO TECNICO, INFRAESTRUCTURA, COORDINACION
 Modalidad: -

Nombre: **PROYECTO ESPECIAL BINACIONAL DESARROLLO INTEGRAL CUENCA RIO PUTUMAYO**
 Siglas: PEDICP-INADE
 Representante: WALTER A. VASQUEZ RIBEIRO
 Cargo: DIRECTOR EJECUTIVO
 Teléfono: 094-232182
 Fax: 094-242464
 Correo Electrónico: -
 Apartado Postal: -
 Dirección: CALLE BRASIL N° 355 IQUITOS
 Ciudad: IQUITOS
 Área de Acción: SALUD, NUTRICION, AYUDA ALIMENTARIA, EDUCACION, SANEAMIENTO, VIVIENDA, AGRICULTURA, PECUARIO, SILVICULTURA, PESQUERIA, INDUSTRIA, PYMES, ARTESANIA, TURISMO, EVALUACION, REFORESTACION, DIVERSIDAD BIOLOGICA, RECURSOS NATURALES RENOVABLES, EDUCACION, AMBIENTE
 Modalidad: INVERSION

Nombre: **PROYECTO ESPECIAL HUALLAGA CENTRAL Y BAJO MAYO**
 Siglas: P.E.H.C.B.M.
 Representante: ING. ANTONIO PEREZ CUZCANO
 Cargo: DIRECTOR EJECUTIVO
 Teléfono: 094-523888
 Fax: 94522208
 Correo Electrónico: -
 Apartado Postal: -
 Dirección: AV. CIRCUNVALACION S/N EX-CAMPAMENTO COPERHOLTA TARAPOTO
 Ciudad: TARAPOTO
 Área de Acción: SALUD, EDUCACION, SANEAMIENTO, AGRICULTURA, PECUARIO, EXTRACTIVA SILVICULTURA, PESQUERIA, TURISMO, EVALUACION, REFORESTACION, DIVERSIDAD BIOLOGICA, CONTROL CONTAMINACION RECURSOS NATURALES RENOVABLES, EDUCACION, AMBIENTE, FORTALECIMIENTO INSTITUCIONAL, SUSTITUCION CULTIVO COCA

Modalidad: DIFUSION, CAPACITACION, PLANIFICACION, APOYO TECNICO, INFRAESTRUCTURA, INVESTIGACION, INVERSION EVALUACION, COORDINACION

Nombre: **PROYECTO ESPECIAL JAEN-SAN IGNACIO-BAGUA**

Siglas: PEJSIB

Representante: ANDRES CALDERON CASANA

Cargo: DIRECTOR EJECUTIVO

Teléfono: 074-731071

Fax: 074-731071

Correo Electrónico:

Apartado Postal:

Dirección: CAMPAMENTO LAS CUCARDAS KM 27.5
CARR. CHAMAYA-S. IGNACIO (JAEN)

Ciudad: JAEN

Area de Acción: AGRICULTURA, PECUARIO, SILVICULTURA, RECURSOS NATURALES RENOVABLES, EDUCACION, AMBIENTE

Modalidad: DIFUSION, CAPACITACION, APOYO TECNICO, INFRAESTRUCTURA, COORDINACION

Nombre: **PROYECTO ESPECIAL MADRE DE DIOS INADE**

Siglas: PEMD

Representante: ING. VICTOR CUEVA TAMAYO

Cargo: DIRECTOR EJECUTIVO

Teléfono: 084-571159

Fax: 084-571266

Correo Electrónico:

Apartado Postal: JR. AREQUIPA 156 PTO. MALDONADO

Dirección:

Ciudad: IBERIA-MADRE DE DIOS

Area de Acción: SALUD, EDUCACION, AGRICULTURA, PECUARIO, EXTRACTIVA SILVICULTURA, COMERCIALIZACION, ENERGIA RECURSOS NATURALES RENOVABLES, EDUCACION, AMBIENTE

Modalidad: SERVICIOS, CAPACITACION, APOYO TECNICO, INFRAESTRUCTURA, COORDINACION

Nombre: **PROYECTO ESPECIAL PICHIS PALCAZU-INADE**

Siglas: PEPP

Representante: ING. ROMEL MORENO TREJO

Cargo: DIRECTOR EJECUTIVO

Teléfono: 064-531235

Fax: 064-531462

Correo Electrónico:

Apartado Postal:

Dirección: PAMPA DEL CARMEN S/N

Ciudad: LA MERCED, DEPARTAMENTO DE JUNIN

Area de Acción: SALUD, NUTRICION, EDUCACION, SANEAMIENTO, VIVIENDA, AGRICULTURA, PECUARIO, EXTRACTIVA SILVICULTURA, COMERCIALIZACION, ENERGIA REFORESTACION, DIVERSIDAD BIOLOGICA, RECURSOS NATURALES RENOVABLES, EDUCACION, AMBIENTE

Modalidad: APOYO FINANCIERO, SERVICIOS, CAPACITACION, APOYO TECNICO, INFRAESTRUCTURA, COORDINACION

Nombre: **SERVICIO NACIONAL DE SANIDAD AGRARIA**

Siglas: SENASA

Representante: ELSA CARBONELL TORRES

Cargo: JEFE NACIONAL

Teléfono: 433-7802/ 433-8026

Fax: 433-7802

Correo Electrónico: -

Apartado Postal: -

Dirección: PASAJE ZELA S/N EDIF. MINISTERIO DE TRABAJO PISO 10 LIMA 11

Ciudad: LIMA

Area de Acción: AGRICULTURA, PECUARIO, COMERCIALIZACION, CONTROL CONTAMINACION

Modalidad: SERVICIOS, DIFUSION, CAPACITACION, APOYO TECNICO

Nombre: **UNIVERSIDAD NACIONAL DE LA AMAZONIA PERUANA**

Siglas: U.N.A.P.

Representante: JOSE TORRES VASQUEZ

Cargo: RECTOR

Teléfono: 094-235351

Fax: 094-235351

Correo Electrónico:

Apartado Postal:

Dirección: SARGENTO LORES 585-IQUITOS-PERU

Ciudad: IQUITOS

Area de Acción: SALUD, NUTRICION, EDUCACION, AGRICULTURA, SILVICULTURA, INDUSTRIA, TURISMO, EVALUACION, DIVERSIDAD BIOLOGICA, RECURSOS NATURALES RENOVABLES, EDUCACION, AMBIENTE INVESTIGACION

Modalidad: INVESTIGACION

Nombre: **AGENCIA AGRARIA ALTO AMAZONAS-LORETO 5**

Siglas: AAM-LORETO

Representante: LORGIO GUERRA AMARA

Cargo: REPRESENTANTE

Teléfono: 094-352556

Fax: 0094-352504

Correo Electrónico: -

Apartado Postal: -

Dirección: YURIMAGUAS-LORETO

Ciudad: YURIMAGUAS

Area de Acción: AGRICULTURA, PECUARIA,

Modalidad: APOYO FINANCIERO, CAPACITACION

Nombre: **ASOCIACION DE ACUICULTORES DE LA REGION SAN MARTIN**

Siglas: ACUASAM

Representante: ANGEL LOPEZ SALAVERRY

Cargo: VICE PRESIDENTE

Teléfono: 094-562358

| | | | |
|---------------------|---|---------------------|--|
| Fax: | - | Area de Acción: | SALUD, AGRICULTURA, PECUARIO, PESQUERIA, INDUSTRIA, TURISMO, RECURSOS NATURALES RENOVABLES |
| Correo Electrónico: | - | Modalidad: | APOYO FINANCIERO, PLANIFICACION, INVERSION, EVALUACION, |
| Apartado Postal: | - | Nombre: | CONSEJO TRANSITORIO DE ADMINISTRACION REGIONAL- REGION "ANDRES AVELINO CACERES" |
| Dirección: | 02 DE MAYO 502 MOYOBAMBA | Siglas: | CTAR - RAAC. |
| Ciudad: | MOYOBAMBA | Representante: | ING. JULIO CESAR TAPIA SILGUERA |
| Area de Acción: | PESQUERIA, SUSTITUCION CULTIVO COCA | Cargo: | PRESIDENTE |
| Modalidad: | CAPACITACION, APOYO TECNICO, INFRAESTRUCTURA, INVESTIGACION, INVERSION | Teléfono: | |
| Nombre: | CONSEJO TRANSITORIO DE ADMINISTRACION REGIONAL - UCAYALI | Fax: | 064-235872 |
| Siglas: | CTAR-UCAYALI | Correo Electrónico: | |
| Representante: | LIC. TRANQUILINO SAAVEDRA | Apartado Postal: | |
| Cargo: | GERENTE DE PROMOCION DE INVERSIONES | Dirección: | JR. LORETO # 363-3er. PISO-CENTRO CIVICO HUANCAYO |
| Teléfono: | (057) 5018-4192-3240-1823 | Ciudad: | HUANCAYO |
| Fax: | (064) 574408 | Area de Acción: | SALUD, SANEAMIENTO, AGRICULTURA, PECUARIO, PESQUERIA, INDUSTRIA, TURISMO, RECURSOS NATURALES RENOVABLES |
| Correo Electrónico: | | Modalidad: | APOYO FINANCIERO, APOYO TECNICO, OTROS |
| Apartado Postal: | | Nombre: | CONSEJO TRANSITORIO DE ADMINISTRACION REGIONAL- REGION LORETO |
| Dirección: | JR. RAYMONDI 220 /JR. INMACULADA 965 | Siglas: | CTAR-RL |
| Ciudad: | PUCALLPA | Representante: | JOSE TOMAS GONZALES REATEGUI |
| Area de Acción: | NECESIDADES BASICAS, PRODUCCION, TRANSFORMACION, CONSERVACION DEL MEDIO AMBIENTE, TURISMO, DESARROLLO ALTERNO | Cargo: | PRESIDENTE |
| Modalidad: | SERVICIOS, PLANIFICACION, APOYO TECNICO, INFRAESTRUCTURA, INVERSION, COORDINACION | Teléfono: | 094-23211/241396 |
| Nombre: | CONSEJO TRANSITORIO DE ADMINISTRACION REGIONAL DE SAN MARTIN | Fax: | 094-241396 |
| Siglas: | CTAR-SM. | Correo Electrónico: | - |
| Representante: | HECTOR VALCARCEL TOULLIER | Apartado Postal: | 23-2911 |
| Cargo: | PRESIDENTE | Dirección: | JR. RICARDO PALMA N° 113 IQUITOS |
| Teléfono: | 094-562480/ 094-563132 | Ciudad: | IQUITOS |
| Fax: | 094-562480 | Area de Acción: | SALUD, NUTRICION, AYUDA ALIMENTARIA, EDUCACION, SANEAMIENTO, VIVIENDA, AGRICULTURA, PECUARIO, PESQUERIA, PYMES, ARTESANIA, TURISMO, RECURSOS NATURALES RENOVABLES, EDUCACION, AMBIENTE |
| Correo Electrónico: | - | Modalidad: | APOYO FINANCIERO, SERVICIOS, DIFUSION, CAPACITACION, PLANIFICACION, VIGILANCIA, APOYO TECNICO, INFRAESTRUCTURA, INVERSION, EVALUACION, COORDINACION |
| Apartado Postal: | - | Nombre: | DIRECCION REGIONAL AGRARIA - UCAYALI |
| Dirección: | JR. REYES GUERRA N° 396 MOYOBAMBA, SAN MARTIN | Siglas: | - |
| Ciudad: | MOYOBAMBA SAN MARTIN | Representante: | OLGA Z. RIOS DEL AGUILA |
| Area de Acción: | NUTRICION, AGRICULTURA, INDUSTRIA, TURISMO, REFORESTACION, SUSTITUCION CULTIVO COCA | Cargo: | DIRECTOR REGIONAL |
| Modalidad: | APOYO FINANCIERO, APOYO TECNICO, INFRAESTRUCTURA | Teléfono: | 064-571754/575259/572487 |
| Nombre: | CONSEJO TRANSITORIO DE ADMINISTRACION REGIONAL DE UCAYALI | Fax: | 064-572487 |
| Siglas: | CTAR-U. | Correo Electrónico: | |
| Representante: | ALBERTO VIDAL PALOMINO | Apartado Postal: | |
| Cargo: | PRESIDENTE | Dirección: | JOSE GALVEZ 287 |
| Teléfono: | 064-571506/ 064-574192/ 064-574408 | Ciudad: | PUCALLPA |
| Fax: | 064-571506/ 064-574180/ 064-574-408 | | |
| Correo Electrónico: | - | | |
| Apartado Postal: | - | | |

Ciudad: PUCALLPA
 Area de Acción: PRODUCCION AGRICULTURA,EXTRACTIVA
 Modalidad: PLANIFICACION, COORDINACION,
 INVERSION, CAPACITACION

Nombre: **DIRECCION REGIONAL DE
 EDUCACION DE SAN MARTIN -
 MOYOBAMBA**

Siglas: DPE-SM
 Representante: LEON DIAZ VILLACORTA
 Cargo: DIRECTOR
 Teléfono: 094-562180
 Fax: 094-562970
 Correo Electrónico:
 Apartado Postal:
 Dirección: JR.VARACADILLO N° 237 MOYOBAMBA
 Ciudad: MOYOBAMBA
 Area de Acción: SALUD, NUTRICION, AYUDA ALIMENTARIA,
 EDUCACION, EDUCACION, AMBIENTE
 PREVENCIÓN, USO INDUSTRIAL
 Modalidad: CAPACITACION

Nombre: **DIRECCION REGIONAL DE
 PESQUERIA DE UCAYALI**

Siglas: D.R.P.-UC
 Representante: MARIANO REBAZA ALFARO
 Cargo: DIRECTOR REGIONAL DE PESQUERIA
 Teléfono: 064-575038
 Fax: 064-575038
 Correo Electrónico:
 Apartado Postal:
 Dirección: JR.JOSE GALVEZ 287 - PUCALLPA
 Ciudad: PUCALLPA
 Area de Acción: PESQUERIA, DIVERSIDAD BIOLÓGICA,
 RECURSOS NATURALES RENOVABLES,
 FORTALECIMIENTO INSTITUCIONAL
 Modalidad: CAPACITACION, PLANIFICACION, APOYO
 TÉCNICO, INVESTIGACION, EVALUACION

Nombre: **DIRECCION REGIONAL DE
 PESQUERIA DE LORETO**

Siglas: DIREPE
 Representante: LOGGIO VERDI OLIVARES
 Cargo: DIRECTOR REGIONAL
 Teléfono: 094-238233/233625
 Fax: 094-238233
 Correo Electrónico:
 Apartado Postal:
 Dirección: RAMIREZ HURTADO N° 645-IQUITOS
 Ciudad: IQUITOS
 Area de Acción: PESQUERIA, EVALUACION, RECURSOS
 NATURALES RENOVABLES, EDUCACION,
 AMBIENTE, FORTALECIMIENTO
 INSTITUCIONAL
 Modalidad: DIFUSION, CAPACITACION, APOYO
 TÉCNICO, INVESTIGACION, EVALUACION,
 COORDINACION

Nombre: **FONDO NACIONAL DE
 COMPENSACION Y DESARROLLO
 SOCIAL-PUCALLPA**

Siglas: FONCODES -PUCALLPA
 Representante: DEMETRIO MANCHE ESPINOZA
 Cargo: JEFE ZONAL
 Teléfono: 064-573118/571438
 Fax: 064-573118
 Correo Electrónico: -
 Apartado Postal: -
 Dirección: JR.HUASCAR 575 2° PISO -PUCALLPA
 Ciudad: PUCALLPA
 Area de Acción: SALUD, NUTRICION, AYUDA ALIMENTARIA,
 EDUCACION, SANEAMIENTO,
 AGRICULTURA, PECUARIO, PESQUERIA,
 COMERCIALIZACION, EVALUACION,
 REFORESTACION, DIVERSIDAD BIOLÓGICA,
 CONTROL CONTAMINACION RECURSOS
 NATURALES RENOVABLES, EDUCACION,
 AMBIENTE
 Modalidad: APOYO FINANCIERO

Nombre: **CONSEJO TRANSITORIO DE
 ADMINISTRACION REGIONAL-
 REGION INKA**

Siglas: CTAR-RI
 Representante: CARLOS VALENCIA MIRANDA
 Cargo: PRESIDENTE
 Teléfono: 084-234068
 Fax: 084-223071
 Correo Electrónico: -
 Apartado Postal: -
 Dirección: AV. TOMASA TITO CONDE MAYTA S/N
 Ciudad: CUSCO
 Area de Acción: REFORESTACION, DIVERSIDAD BIOLÓGICA
 SERVICIOS, DIFUSION, CAPACITACION,
 PLANIFICACION, VIGILANCIA, APOYO
 TÉCNICO, INFRAESTRUCTURA,
 INVESTIGACION, INVERSION, EVALUACION,
 COORDINACION

Nombre: **INSTITUTO ANDINO DE ECOLOGIA
 Y DESARROLLO**

Siglas: INANDES
 Representante: EDUARDO GIL MORA
 Cargo: DIRECTOR
 Teléfono: 084-271716
 Fax: 084-238156
 Correo Electrónico: agil @ unsaac.edu.pe
 Apartado Postal: 206
 Dirección: AV. DE LA CULTURA S/N-CUSCO
 Ciudad: CUSCO
 Area de Acción: SALUD, EDUCACION, SANEAMIENTO,
 EVALUACION, REFORESTACION, DIVERSIDAD
 BIOLÓGICA, CONTROL CONTAMINACION
 RECURSOS NATURALES RENOVABLES,
 EDUCACION, AMBIENTE, FORTALECIMIENTO
 INSTITUCIONAL
 Modalidad: DIFUSION, CAPACITACION, PLANIFICACION,
 DEFENSA LEGAL, APOYO TÉCNICO,
 INVESTIGACION, EVALUACION,

Nombre: **INSTITUTO NACIONAL DE INVESTIGACION AGRARIA - ESTACION EXPERIMENTAL PUCALLPA**

Siglas: INIA

Representante: ELIEL SANCHEZ MARTICORENA

Cargo: DIRECTOR

Teléfono: 064-575009/64-571913 571831

Fax: 64-575009/64-571831

Correo Electrónico:

Apartado Postal: 617 PUCALLPA PERU

Dirección: AV. FEDERICO BASADRE KM 4

Ciudad: PUCALLPA

Area de Acción: AGRICULTURA, PECUARIO, SILVICULTURA, PYMES, ARTESANIA, REFORESTACION, DIVERSIDAD BIOLÓGICA

Modalidad: SERVICIOS, DIFUSION, CAPACITACION, APOYO TECNICO, INVESTIGACION

Nombre: **INSTITUTO NACIONAL DE INVESTIGACION AGRARIA-TARAPOTO**

Siglas: INIA-TARAPOTO

Representante: JULIO RIOS RAMIREZ

Cargo: DIRECTOR DE ESTABLECIMIENTO EXPERIMENTAL EL PORVENIR

Teléfono: 094-522291

Fax: 094-522291

Correo Electrónico: -

Apartado Postal: 09 TARAPOTO

Dirección: JR.MARTINEZ DE COMPAGNON N° 1015 - TARAPOTO

Ciudad: TARAPOTO

Area de Acción: AGRICULTURA, PECUARIO, REFORESTACION, DIVERSIDAD BIOLÓGICA

Modalidad: SERVICIOS, DIFUSION, CAPACITACION, APOYO TECNICO, INVESTIGACION

Nombre: **PROYECTO ESPECIAL DESARROLLO INTEGRAL DE LA CUENCA RIO PUTUMAYO**

Siglas: PEDICP

Representante: ING. WALTERVASQUEZ RIBEIRO

Cargo: DIRECTOR EJECUTIVO (E)

Teléfono: 094-232181, 094-242591

Fax: 094-242464

Correo Electrónico:

Apartado Postal:

Dirección: JR.BRASIL 355- 357 IQUITOS

Ciudad: IQUITOS

Area de Acción: SALUD, EDUCACION, SANEAMIENTO, SILVICULTURA, DIVERSIDAD BIOLÓGICA, RECURSOS NATURALES RENOVABLES, EDUCACION, AMBIENTE

Modalidad: CAPACITACION, INFRAESTRUCTURA, INVERSION, EVALUACION, COORDINACION

Nombre: **PROYECTO ESPECIAL HUALLAGA CENTRAL Y BAJO MAYO**

Siglas: PEHCBM

Representante: ING.ANTONIO PEREZ CUZCANO

Cargo: DIRECTOR EJECUTIVO

Teléfono: 52-3888

Fax: 52-2208

Correo Electrónico: SI

Apartado Postal:

Dirección: AV.CIRCUNVALACION S/N EX CAMPAMENTO COPERHOLTA TARAPOTO

Ciudad: TARAPOTO

Area de Acción: SALUD, EDUCACION, SANEAMIENTO, AGRICULTURA, PECUARIO, EXTRACTIVA SILVICULTURA, PESQUERIA, TURISMO, EVALUACION, REFORESTACION, DIVERSIDAD BIOLÓGICA, CONTROL CONTAMINACION RECURSOS NATURALES RENOVABLES, EDUCACION, AMBIENTE, FORTALECIMIENTO INSTITUCIONAL, SUSTITUCION CULTIVO COCA

Modalidad: DIFUSION, CAPACITACION, PLANIFICACION, APOYO TECNICO, INFRAESTRUCTURA, INVESTIGACION, INVERSION, EVALUACION, COORDINACION

Nombre: **CONSEJO TRANSITORIO DE ADMINISTRACION REGIONAL - RENOM**

Siglas: RENOM

Representante: GRAL.DIVERSIDAD.E.P.(R) CESAR RAMAL PESANTES

Cargo: PRESIDENTE EJECUTIVO DEL CTAR-RENOM

Teléfono: 074- 201325 CHICLAYO

Fax: 074-201343

Correo Electrónico: OFICIAL @ RENOM.GOB.PE.

Apartado Postal: CASILLA 487

Dirección: KM.4.5 CARRETERA A PIMENTEL

Ciudad: CHICLAYO

Area de Acción: SALUD, EDUCACION, SANEAMIENTO, AGRICULTURA, ENERGIA, REFORESTACION APOYO FINANCIERO, SERVICIOS, DIFUSION, CAPACITACION, PLANIFICACION, APOYO TECNICO, INFRAESTRUCTURA, INVESTIGACION, INVERSION, EVALUACION, COORDINACION

Modalidad:

Nombre: **UNIVERSIDAD NACIONAL DE SAN MARTIN TARAPOTO**

Siglas: UNSM

Representante: DALIN ENCOMENDEROS DAVALOS

Cargo: RECTOR (E) VICE RECTOR ACADEMICO

Teléfono: 094-524916

Fax: 094-524253

Correo Electrónico: postmaster @ unsm.edu.pe

Apartado Postal: 239 TARAPOTO

Dirección: JR.MAYNAS 179 TARAPOTO

Ciudad: TARAPOTO

Area de Acción: EDUCACION

Modalidad: INVESTIGACION, CAPACITACION, SERVICIOS, APOYO TECNICO

Nombre: **UNIVERSIDAD NACIONAL DE UCAYALI**
 Siglas: U.N.U.
 Representante: PEDRO VASQUEZ PEREZ
 Cargo: PRESIDENTE DE LA COMISION ORGANIZADORA TRANSITORIA
 Teléfono: 064-571044/ 064-575305
 Fax: 064-571044
 Correo Electrónico: -
 Apartado Postal: -
 Dirección: KM.6 CARRETERA FEDERICO BASADRE
 Ciudad: PUCALLPA REGION UCAYALI
 Area de Acción: SALUD, NUTRICION, EDUCACION, SANEAMIENTO, VIVIENDA, AGRICULTURA, PECUARIO, SILVICULTURA
 Modalidad: SERVICIOS, DIFUSION, CAPACITACION, PLANIFICACION, APOYO TECNICO, INFRAESTRUCTURA, INVESTIGACION, INVERSION, EVALUACION

Nombre: **MUNICIPALIDAD PROVINCIAL DE MOYOBAMBA 6**
 Siglas:
 Representante: RUBEN SEGUNDO ASPAJO GARCIA
 Cargo: ALCALDE
 Teléfono: 094-562191/562361
 Fax: 094-562191
 Correo Electrónico: -
 Apartado Postal: -
 Dirección: JR. PEDRO CANGA # 262-PLAZA DE ARMAS
 Ciudad: MOYOBAMBA
 Area de Acción: SALUD, TURISMO, REFORESTACION, PACIFICACION
 Modalidad: OTROS

Nombre: **PNUFID: FORTALECIMIENTO INSTITUCIONAL DE LAS ORGANIZACIONES CAMPESINAS PARA LAS SOSTENIBILIDAD DEL DESARROLLO ALTERNATIVO EN LA CONVENCION**
 Siglas: PNUFID-PROYECTO: AD-PER-96-B62
 Representante: FERNANDO HURTADO
 Cargo: DIRECTOR TECNICO
 Teléfono: 084-281651
 Fax: 084-281651
 Correo Electrónico: -
 Apartado Postal: -
 Dirección: EDGAR DE LA TORRE # 338-QUILLABAMBA LA CONVENCION
 Ciudad: QUILLABAMBA
 Area de Acción: SALUD, EDUCACION, SANEAMIENTO, AGRICULTURA, PECUARIO, PESQUERIA, FORTALECIMIENTO INSTITUCIONAL, SUSTITUCION CULTIVO COCA
 Modalidad: SERVICIOS, CAPACITACION, APOYO TECNICO

Nombre: **AGENCIA AGRARIA - MOYOBAMBA 7**
 Siglas: AAM-MOYOBAMBA
 Representante: PEDRO W. AREVALO SOLSOL
 Cargo: DIRECTOR
 Teléfono: 094-562150
 Fax: -
 Correo Electrónico: -
 Apartado Postal: -
 Dirección: JR. ALONSO DE ALVARADO CUADRA 5 MOYOBAMBA
 Ciudad: MOYOBAMBA
 Area de Acción: AGRICULTURA, PECUARIO, REFORESTACION, DIVERSIDAD BIOLOGICA, RECURSOS NATURALES RENOVABLES, FORTALECIMIENTO INSTITUCIONAL, SUSTITUCION CULTIVO COCA
 Modalidad: APOYO FINANCIERO, CAPACITACION

Nombre: **FONDO NACIONAL PARA AREAS NATURALES PROTEGIDAS POR EL ESTADO**
 Siglas: PROFONANPE
 Representante: ALEJANDRO CAMINO DIEZ-CANSECO
 Cargo: COORDINADOR
 Teléfono: 447-6758, 444-0387, 446-6860
 Fax:
 Correo Electrónico:
 Apartado Postal: 18-1071
 Dirección: CALLE LIBERTAD 114 OF. 304 LIMA 18
 Ciudad: LIMA
 Area de Acción: AGRICULTURA, PECUARIO, SILVICULTURA, PESQUERIA, CMA, EVALUACION, REFORESTACION, DIVERSIDAD BIOLOGICA, RECURSOS NATURALES RENOVABLES, EDUCACION, AMBIENTE, FORTALECIMIENTO INSTITUCIONAL
 Modalidad: APOYO FINANCIERO, DIFUSION, CAPACITACION, PLANIFICACION, VIGILANCIA, APOYO TECNICO, INFRAESTRUCTURA, INVESTIGACION, INVERSION

2. PRIVADAS

Nombre: **CENTRO DE COMUNICACION SHIPIBO-CONIBO "SHINAYA JONI" 9**
 Siglas: COSHI
 Representante: POLICARPO SANCHEZ RODRIGUEZ
 Cargo: DIRECTOR
 Teléfono: 064/573152
 Fax: -
 Correo Electrónico: -
 Apartado Postal: 93 PUCALLPA
 Dirección: JR. AGUAYTIA 443 -YARINACOCOA
 Ciudad: PUCALLPA
 Area de Acción: SALUD, NUTRICION, EDUCACION, SANEAMIENTO, AGRICULTURA, PECUARIO, SILVICULTURA, PESQUERIA, ARTESANIA, COMERCIALIZACION, CMA, DIVERSIDAD

| | | | |
|---------------------|---|---------------------|---|
| Modalidad: | BIOLOGICA, EDUCACION, AMBIENTE, FORTALECIMIENTO INSTITUCIONAL DIFUSION, CAPACITACION, APOYO TECNICO, INVESTIGACION, COORDINACION | Ciudad: | LIMA |
| Nombre: | COMITE DE REFORESTACION DE PUCALLPA | Area de Acción: | SALUD, NUTRICION, AYUDA ALIMENTARIA, EDUCACION, SANAMIENTO, AGRICULTURA, PECUARIO, SILVICULTURA, PYMES, ARTESANIA, COMERCIALIZACION, CMA, RECURSOS NATURALES RENOVABLES, EDUCACION, AMBIENTE, FORTALECIMIENTO INSTITUCIONAL, PACIFICACION |
| Siglas: | CRP | Modalidad: | CAPACITACION, PLANIFICACION, DEFENSA LEGAL, APOYO TECNICO, EVALUACION, COORDINACION |
| Representante: | OLGA RIOS | Nombre: | COORDINADORA AGROFORESTAL INDIGENA Y CAMPESINA DEL PERU |
| Cargo: | PRESIDENTE DEL COMITE | Siglas: | COICAP |
| Teléfono: | 064-575820, 064-616817 | Representante: | MANUEL HUAYA PANDURO |
| Fax: | 064-575820 | Cargo: | PRESIDENTE |
| Correo Electrónico: | | Teléfono: | 432-6705/ 424-0847 |
| Apartado Postal: | 138 PUCALLPA | Fax: | 432-6705/424-0847 |
| Dirección: | AV. CENTENARIO KM. 4 | Correo Electrónico: | coicap @ sifocon.org.pe |
| Ciudad: | PUCALLPA | Apartado Postal: | 11-0622, LIMA 11. PERU |
| Area de Acción: | SILVICULTURA, REFORESTACION, DIVERSIDAD BIOLÓGICA, RECURSOS NATURALES RENOVABLES, EDUCACION, AMBIENTE, FORTALECIMIENTO INSTITUCIONAL | Dirección: | AV. GRAL. STA CRUZ 550 JESUS MARIA- LIMA PERU |
| Modalidad: | APOYO FINANCIERO, DIFUSION, CAPACITACION, APOYO TECNICO, INVESTIGACION, COORDINACION | Ciudad: | LIMA |
| Nombre: | CONFEDERACION DE NACIONALIDADES AMAZONICAS DEL PERU | Area de Acción: | SALUD, NUTRICION, EDUCACION, AGRICULTURA, PESQUERIA, MINERIA, PETROLEO, COMERCIALIZACION, CMA, REFORESTACION, DIVERSIDAD BIOLÓGICA, RECURSOS NATURALES RENOVABLES, EDUCACION, AMBIENTE, FORTALECIMIENTO INSTITUCIONAL |
| Siglas: | CONAP | Modalidad: | APOYO FINANCIERO, CAPACITACION, PLANIFICACION, COORDINACION |
| Representante: | CESAR SARASARA | Nombre: | COORDINADORA DE ORGANIZACIONES INDIGENAS DE LA CUENCA AMAZONICA |
| Cargo: | PRESIDENTE | Siglas: | COICA (9 PAISES) |
| Teléfono: | 423-8391 | Representante: | VALERIO GREFA; S.A. JACARAMI JOY; E. NOGKUAD |
| Fax: | 463-8846 (CAAP) | Cargo: | COORDINADOR GENERAL DE AREA |
| Correo Electrónico: | - | Teléfono: | 423-3844 |
| Apartado Postal: | - | Fax: | 423-5947 |
| Dirección: | BRIGADIER PUMACAHUA 974 JESUS MARIA | Correo Electrónico: | |
| Ciudad: | LIMA | Apartado Postal: | |
| Area de Acción: | EDUCACION, COMERCIALIZACION, CMA, REFORESTACION, DIVERSIDAD BIOLÓGICA, CONTROL CONTAMINACION RECURSOS NATURALES RENOVABLES, FORTALECIMIENTO INSTITUCIONAL | Dirección: | LOS MONGABUROS 245 OF. 204 JESUS MARIA |
| Modalidad: | APOYO FINANCIERO, SERVICIOS, DIFUSION, CAPACITACION, PLANIFICACION, VIGILANCIA, DEFENSA LEGAL, APOYO TECNICO, COORDINACION | Ciudad: | LIMA |
| Nombre: | CONSEJO AGUARUNA HUAMBISA | Area de Acción: | SALUD, NUTRICION, AGRICULTURA, SILVICULTURA, PYMES, ARTESANIA, TURISMO, COMERCIALIZACION, EVALUACION, REFORESTACION, DIVERSIDAD BIOLÓGICA, CONTROL CONTAMINACION RECURSOS NATURALES RENOVABLES, EDUCACION, AMBIENTE FORTALECIMIENTO INSTITUCIONAL, PACIFICACION |
| Siglas: | CAH | Modalidad: | DIFUSION, CAPACITACION, DEFENSA LEGAL, APOYO TECNICO, INVESTIGACION, EVALUACION, COORDINACION |
| Representante: | EVARISTO NUGKUAG | | |
| Cargo: | PRESIDENTE | | |
| Teléfono: | 423-3844 | | |
| Fax: | 423-5947 | | |
| Correo Electrónico: | - | | |
| Apartado Postal: | - | | |
| Dirección: | LOS MONGABUROS N° 245 OF. 204 JESUS MARIA | | |

Nombre: **ASOCIACION DE EXPORTADORES 10**
Siglas: ADEX
Representante: PEDRO MARTINEZ
Cargo: GERENTE
Teléfono: 346-2530 / 346-0019
Fax: 346-1879
Correo Electrónico:
Apartado Postal: 1806 LIMA 100
Dirección: AV. JAVIER PRADO 2875
Ciudad: LIMA
Area de Acción: AGRICULTURA, EXTRACTIVA, PESQUERIA, ARTESANIAS
Modalidad: COORDINACION, APOYO TECNICO, DEFENSA LEGAL, CAPACITACION, DIFUSION

Nombre: **ASOCIACION INDUSTRIALES, MADEREROS Y AFINES DE LORETO**
Siglas: AIMAL
Representante: EDIGMATO BARDALES ACOSTA
Cargo: PRESIDENTE
Teléfono: 094-232669
Fax: 094-232669
Correo Electrónico: -
Apartado Postal: -
Dirección: UCAYALI 348 IQUITOS
Ciudad: IQUITOS
Area de Acción: EXTRACTIVA, SILVICULTURA, INDUSTRIA, RECURSOS NATURALES RENOVABLES
Modalidad: APOYO TECNICO

Nombre: **ASOCIACION INTERETNICA DE DESARROLLO DE LA SELVA PERUANA-PROGRAMA DE FORMACION DE MAESTROS BILINGUES DE LA AMAZONIA PERUANA**
Siglas: AIDSEP-PFMB-IQUITOS
Representante: LUIS NEVER TUESTA CERRON- PFMB
Cargo: DIRECTOR EJECUTIVO
Teléfono: 094-243304
Fax: 094-243304
Correo Electrónico: -
Apartado Postal: 591
Dirección: CALLE SAN JOSE C-2 MORONACOCCHA-IQUITOS
Ciudad: IQUITOS
Area de Acción: EDUCACION
Modalidad: CAPACITACION, INVESTIGACION

Nombre: **ASOCIACION PERUANA DE TURISMO, DE AVENTURA Y ECOTURISMO,-LIMA**
Siglas: APTAE
Representante: THOMAS HENDRICSON
Cargo: PRESIDENTE
Teléfono: 241-231/ 242-0275
Fax: 447-3807
Correo Electrónico: -
Apartado Postal: -

Dirección: CALLE BELLAVISTA 518 MIRAFLORES
Ciudad: LIMA
Area de Acción: TURISMO, CMA, EVALUACION, REFORESTACION, RECURSOS NATURALES RENOVABLES, EDUCACION, AMBIENTE
Modalidad: SERVICIOS, DIFUSION, INFRAESTRUCTURA, INVESTIGACION

Nombre: **CAMARA NACIONAL FORESTAL**
Siglas: CNF
Representante: FERNANDO RAZETTO
Cargo: PRESIDENTE
Teléfono: 423-7237
Fax: 330-4872
Correo Electrónico: CNF @ amauta.rcp.net.pe
Apartado Postal: -
Dirección: RAMON DAGNINO 369 JESUS MARIA
Ciudad: LIMA
Area de Acción: EDUCACION, EXTRACTIVA SILVICULTURA, INDUSTRIA, PYMES, COMERCIALIZACION, REFORESTACION, RECURSOS NATURALES RENOVABLES, FORTALECIMIENTO INSTITUCIONAL SUSTITUCION CULTIVO COCA
Modalidad: CAPACITACION, PLANIFICACION, APOYO TECNICO, INVERSION, OTROS

Nombre: **COMITE CENTRAL DE PALMICULTORES DE UCAYALI**
Siglas: COCEPU
Representante: MARTIN ACOSTA COSME
Cargo: PRESIDENTE
Teléfono: 064-575363
Fax: 064-577407
Correo Electrónico: -
Apartado Postal: -
Dirección: AV. LOS FRUTALES MANZANA G LOTE 12 PUCALLPA
Ciudad: PUCALLPA
Area de Acción: AGRICULTURA, INDUSTRIA, COMERCIALIZACION, REFORESTACION, FORTALECIMIENTO INSTITUCIONAL, SUSTITUCION CULTIVO COCA
Modalidad: CAPACITACION, APOYO TECNICO INFRAESTRUCTURA

Nombre: **COMITE DE PRODUCTORES AGRARIOS DE LA PROVINCIA DE MAYNAS**
Siglas: COPAPMA
Representante: MIGUEL SIQUEDA ENOCAISA
Cargo: PRESIDENTE
Teléfono: 094-237634
Fax: -
Correo Electrónico: -
Apartado Postal: -
Dirección: MOORE N° 246-IQUITOS
Ciudad: IQUITOS

| | | | |
|---------------------|---|---------------------|---|
| Area de Acción: | EDUCACION, AGRICULTURA, PECUARIO, EXTRACTIVA SILVICULTURA, REFORESTACION, DIVERSIDAD BIOLOGICA, CONTROL CONTAMINACION RECURSOS NATURALES RENOVABLES, EDUCACION, AMBIENTE, FORTALECIMIENTO INSTITUCIONAL | Ciudad: | PTO. MALDONADO |
| Modalidad: | SERVICIOS, DIFUSION, CAPACITACION, PLANIFICACION, DEFENSA LEGAL, APOYO TECNICO, INVESTIGACION, EVALUACION, COORDINACION | Area de Acción: | EDUCACION, AGRICULTURA, PECUARIO, PYMES, EVALUACION, REFORESTACION, DIVERSIDAD BIOLOGICA RECURSOS NATURALES RENOVABLES, EDUCACION, AMBIENTE FORTALECIMIENTO INSTITUCIONAL |
| Nombre: | CONFEDERACION NACIONAL AGRARIA | Modalidad: | SERVICIOS, DIFUSION, CAPACITACION, PLANIFICACION, DEFENSA LEGAL, APOYO TECNICO, INFRAESTRUCTURA, INVESTIGACION, EVALUACION, COORDINACION |
| Siglas: | CNA | Nombre: | FEDERACION AGRARIA SELVA SOCIALISTA DE LORETO- ASOCIACION DE PRODUCTORES DIRECTOS LOS INVENCIBLES |
| Representante: | MAXIMO ADRIAN GALLEJO | Siglas: | FASSOL- APDI |
| Cargo: | PRESIDENTE | Representante: | MANUEL ABANTO MORENO-ISAIA BANEO |
| Teléfono: | 433-5632/424-9167/433-1126 | Cargo: | PRESIDENTE (S) |
| Fax: | 433-5632 | Teléfono: | 094-237740 |
| Correo Electrónico: | - | Fax: | - |
| Apartado Postal: | - | Correo Electrónico: | - |
| Dirección: | MARISCAL MILLER 932 JESUS MARIA | Apartado Postal: | - |
| Ciudad: | LIMA | Dirección: | LOCAL ASOCIACION REGIONAL DE MUJERES CAMPESINAS DE LORETO |
| Area de Acción: | AGRICULTURA, PECUARIO, EXTRACTIVA, PESQUERIA, INDUSTRIA, TURISMO, COMERCIALIZACION, RECURSOS NATURALES RENOVABLES, EDUCACION, AMBIENTE, FORTALECIMIENTO INSTITUCIONAL, SUSTITUCION CULTIVO COCA | Ciudad: | IQUITOS |
| Modalidad: | CAPACITACION, DEFENSA LEGAL, APOYO TECNICO, COORDINACION | Area de Acción: | SALUD, AGRICULTURA, ARTESANIA, TURISMO, REFORESTACION, SUSTITUCION CULTIVO COCA |
| Nombre: | CONFEDERACION NACIONAL DE LA MADERA | Modalidad: | APOYO FINANCIERO, DIFUSION, CAPACITACION, DEFENSA LEGAL, APOYO TECNICO |
| Siglas: | CNM | Nombre: | FEDERACION AGRARIA SELVA SOCIALISTA DE LORETO: LIGA AGRARIA -MAZAN-NAPO |
| Representante: | LUIS LANFRANCO NOSIGLIA | Siglas: | FASSOL |
| Cargo: | PRESIDENTE | Representante: | MANUEL ABANTO MORENO-ABRAHAM GUEVARA |
| Teléfono: | 446-5555 | Cargo: | PRESIDENTE (S) |
| Fax: | 446-7563 | Teléfono: | 094-237740/433-5632 (CNA) LIMA |
| Correo Electrónico: | - | Fax: | - |
| Apartado Postal: | - | Correo Electrónico: | - |
| Dirección: | AV. DIAGONAL 550 OF. 501-MIRAFLORES | Apartado Postal: | - |
| Ciudad: | LIMA | Dirección: | LOCAL ASOCIACION REGIONAL DE MUJERES CAMPESINAS DE LORETO |
| Area de Acción: | EDUCACION, EXTRACTIVA, SILVICULTURA, INDUSTRIA, PYMES, COMERCIALIZACION | Ciudad: | IQUITOS |
| Modalidad: | SERVICIOS, DIFUSION, CAPACITACION, DEFENSA LEGAL, APOYO TECNICO | Area de Acción: | SALUD, AGRICULTURA, ARTESANIA, TURISMO, REFORESTACION, SUSTITUCION CULTIVO COCA |
| Nombre: | FEDERACION AGRARIA DEPARTAMENTAL MADRE DE DIOS | Modalidad: | APOYO FINANCIERO, DIFUSION, CAPACITACION, DEFENSA LEGAL, APOYO TECNICO |
| Siglas: | FADEMAD | Nombre: | FEDERACION AGRARIA SELVA SOCIALISTA DE LORETO: LIGA AGRARIA -MAZAN-NAPO |
| Representante: | VICTOR ZAMBRANO GONZALES | Siglas: | FASSOL |
| Cargo: | PRESIDENTE | Representante: | MANUEL ABANTO MORENO-ABRAHAM GUEVARA |
| Teléfono: | (51-84)5716-88 | Cargo: | PRESIDENTE (S) |
| Fax: | (51-84)5716-88 | Teléfono: | 094-237740/433-5632 (CNA) LIMA |
| Correo Electrónico: | 179 | Fax: | - |
| Apartado Postal: | 179 | Correo Electrónico: | - |
| Dirección: | AV. 28 DE JULIO 459 PTO. MALDONADO | Apartado Postal: | - |
| | | Dirección: | LOCAL ASOCIACION REGIONAL DE MUJERES CAMPESINAS DE LORETO |
| | | Ciudad: | IQUITOS |
| | | Area de Acción: | SALUD, AGRICULTURA, ARTESANIA, TURISMO, REFORESTACION, SUSTITUCION CULTIVO COCA |
| | | Modalidad: | APOYO FINANCIERO, DIFUSION, CAPACITACION, DEFENSA LEGAL, APOYO TECNICO |

Nombre: **FEDERACION NATIVA DE MADRE DE DIOS Y AFLUENTES**
 Siglas: FENAMAD
 Representante: ANTONIO IVICHE
 Cargo: PRESIDENTE
 Teléfono: 084-572499
 Fax: 084-572499
 Correo Electrónico: -
 Apartado Postal: -
 Dirección: 26 DE DICIEMBRE 276 PTO. MALDONADO
 Ciudad: PUERTO MALDONADO
 Area de Acción: ARTESANIA, REFORESTACION, RECURSOS NATURALES RENOVABLES, FORTALECIMIENTO INSTITUCIONAL
 Modalidad: CAPACITACION, VIGILANCIA, DEFENSA LEGAL, APOYO TECNICO, INVESTIGACION

Nombre: **ASOCIACION DE PRODUCTORES DE CACAO DE LOS VALLES DE LA CONVENCION Y YANALTI 11**
 Siglas: APROCAV
 Representante: ABEL CASTAÑEDA
 Cargo: GERENTE
 Teléfono: 084-281866 (FAE)
 Fax:
 Correo Electrónico:
 Apartado Postal:
 Dirección: KM.1.5 PISTA SAN BARAY
 Ciudad: QUILLABAMBA
 Area de Acción: AGRICULTURA, PYMES, REFORESTACION,
 Modalidad: APOYO TECNICO

Nombre: **CERVECERIA SAN JUAN S.A**
 Siglas: SAN JUAN S.A.
 Representante: ERIC COMBE
 Cargo: GERENTE GENERAL
 Teléfono: 064-573808
 Fax: 064-573412/573790
 Correo Electrónico: -
 Apartado Postal: -
 Dirección: FEDERICO BASADRE KM.13 PUCALLPA
 Ciudad: PUCALLPA
 Area de Acción: INDUSTRIA
 Modalidad: APOYO FINANCIERO, SERVICIOS, APOYO TECNICO, INVESTIGACION INVERSION

Nombre: **CONSORCIO PERUANO RUSO**
 Siglas: COPERSA
 Representante: VICENTE NUÑEZ
 Cargo: ADMINISTRADOR
 Teléfono: 064-577241
 Fax: -
 Correo Electrónico: -
 Apartado Postal: -
 Dirección: ATAHUALPA 510 PUCALLPA
 Ciudad: PUCALLPA
 Area de Acción: PECUARIO, PESQUERIA, COMERCIALIZACION
 Modalidad: INVERSION

Nombre: **DESARROLLO DE CULTIVOS AMAZONICOS-(DECA)**
 Siglas: DECA
 Representante: RAFAEL MARCOS ENCISO NARAZAS
 Cargo: GERENTE ADMINISTRATIVO
 Teléfono: 064-576949/064-574427
 Fax: 064-576949/064-574427
 Correo Electrónico:
 Apartado Postal:
 Dirección: JR.2 DE MAYO 821- 9 DE OCTUBRE
 Ciudad: PUCALLPA
 Area de Acción: AGRICULTURA, INDUSTRIA, COMERCIALIZACION, REFORESTACION, SUSTITUCION CULTIVO COCA
 Modalidad: APOYO FINANCIERO, SERVICIOS, DIFUSION, CAPACITACION, APOYO TECNICO, INVESTIGACION

Nombre: **A.B. PRISMA PROGRAMA DE APOYO A LA SEGURIDAD ALIMENTARIA-TARAPOTO 12**
 Siglas: PASA. TARAPOTO
 Representante: MARIA CARDAMA
 Cargo: COORDINADORA
 Teléfono: 094-524231
 Fax: 094-524231
 Correo Electrónico:
 Apartado Postal:
 Dirección: JR.SUCRE N° 285-TARAPOTO
 Ciudad: TARAPOTO
 Area de Acción: AGRICULTURA, PECUARIO, INDUSTRIA, ARTESANIA, COMERCIALIZACION, REFORESTACION,
 Modalidad: APOYO FINANCIERO, CAPACITACION, APOYO TECNICO

Nombre: **APLICACION DE MEDICINA TRADICIONAL**
 Siglas: AMETRA-UCAYALI
 Representante: JUAN MALDONADO
 Cargo: DIRECTOR EJECUTIVO
 Teléfono: 064-573152
 Fax: -
 Correo Electrónico: -
 Apartado Postal: 93-PUCALLPA
 Dirección: JR. AGUAYTIA 560 YARINACOCOA CORONEL PORTILLO-UCAYALI
 Ciudad: PUCALLPA
 Area de Acción: SALUD
 Modalidad: SERVICIOS, DIFUSION, CAPACITACION, APOYO TECNICO, COORDINACION

Nombre: **ASOCIACION AMAZONICA**
 Siglas: AA
 Representante: MANUEL VILLAVICENCIO
 Cargo: PRESIDENTE
 Teléfono: 485-0626
 Fax: 485-0626
 Correo Electrónico: -
 Apartado Postal: 1696 LIMA 100
 Dirección: JR. PATAZ 1281- LOS OLIVOS

| | | | |
|---------------------|---|---------------------|---|
| Ciudad: | LIMA | Area de Acción: | SALUD, NUTRICION, EDUCACION, SANEAMIENTO, AGRICULTURA, PECUARIO, EXTRACTIVA SILVICULTURA, MINERIA |
| Area de Acción: | AGRICULTURA, PECUARIO, EXTRACTIVA SILVICULTURA, PESQUERIA, INDUSTRIA, COMERCIALIZACION, CMA, EVALUACION, REFORESTACION, DIVERSIDAD BIOLOGICA, RECURSOS NATURALES RENOVABLES, EDUCACION, AMBIENTE, FORTALECIMIENTO INSTITUCIONAL, PACIFICACION, SUSTITUCION CULTIVO COCA | Area de Acción: | INDUSTRIA, COMERCIALIZACION, CMA, EVALUACION, REFORESTACION, DIVERSIDAD BIOLOGICA, RECURSOS NATURALES RENOVABLES, EDUCACION, AMBIENTE FORTALECIMIENTO INSTITUCIONAL, SUSTITUCION CULTIVO COCA |
| Modalidad: | DIFUSION, CAPACITACION, APOYO TECNICO, EVALUACION | Modalidad: | DIFUSION, CAPACITACION, PLANIFICACION, APOYO TECNICO, INVESTIGACION, EVALUACION, COORDINACION |
| Nombre: | ASOCIACION CIVIL ECO-DESARROLLO, MEDIO AMBIENTE Y REFORESTACION | Nombre: | ASOCIACION CONSERVACION AMAZONICA DE LA NATURALEZA, A.C. |
| Siglas: | EDMAR | Siglas: | CONAPAC |
| Representante: | SRA. IRENE TAFUR ARZUALDO | Representante: | PAMELA AREVALO |
| Cargo: | DIRECTORA EJECUTIVA | Cargo: | PRESIDENTE |
| Teléfono: | 4459873 | Teléfono: | 094-252530/094-252526 |
| Fax: | 4459873 | Fax: | 094-252533 |
| Correo Electrónico: | | Correo Electrónico: | - |
| Apartado Postal: | | Apartado Postal: | 446 IQUITOS |
| Dirección: | AYACUCHO 244-D-MIRAFLORES | Dirección: | AV. LA MARINA 340-IQUITOS PERU |
| Ciudad: | LIMA | Ciudad: | IQUITOS |
| Area de Acción: | AGRICULTURA, ARTESANIA, TURISMO, CMA, REFORESTACION, DIVERSIDAD, BIOLOGICA, RECURSOS NATURALES RENOVABLES, EDUCACION, AMBIENTE SUSTITUCION CULTIVO COCA | Area de Acción: | CMA, DIVERSIDAD BIOLOGICA, RECURSOS NATURALES RENOVABLES, EDUCACION, AMBIENTE |
| Modalidad: | CAPACITACION, PLANIFICACION, APOYO TECNICO | Modalidad: | DIFUSION, CAPACITACION, PLANIFICACION, VIGILANCIA, APOYO TECNICO, INVESTIGACION, EVALUACION, COORDINACION |
| Nombre: | ASOCIACION CIVIL LUPUNA | Nombre: | ASOCIACION CONSERVACIONISTA DE LOS RECURSOS NATURALES DE AMAZONAS |
| Siglas: | | Siglas: | ACORENA |
| Representante: | JOSE BARIETTI PASCUALE | Representante: | CARLOS CHAVEZ |
| Cargo: | REPRESENTANTE | Cargo: | REPRESENTANTE |
| Teléfono: | 094-232719 | Teléfono: | 08 (UNIDAD AGRARIA) |
| Fax: | 094-232719 | Fax: | |
| Correo Electrónico: | | Correo Electrónico: | |
| Apartado Postal: | | Apartado Postal: | |
| Dirección: | CASTILLA CDRA. 2 | Dirección: | JR. DOS DE MAYO 321-CHACHAPOYAS, AMAZONAS |
| Ciudad: | IQUITOS | Ciudad: | CHACHAPOYAS |
| Area de Acción: | RECUPERACION AREAS DEGRADADAS, MANEJO DE RECURSOS NATURALES RENOVABLES, | Area de Acción: | AGRICULTURA, PECUARIO, CMA, DIVERSIDAD BIOLOGICA, EDUCACION, AMBIENTE |
| Modalidad: | APOYO TECNICO, COORDINACION | Modalidad: | DIFUSION, EVALUACION, COORDINACION |
| Nombre: | ASOCIACION CIVIL PREVIT (PROYECTO ESPECIAL PARA LA VIDA Y EL TRABAJO) | Nombre: | ASOCIACION CULTURAL PERUANO SUECA |
| Siglas: | PREVIT | Siglas: | ACPS |
| Representante: | SR. GUZMAN RIVERA CASTAÑEDA | Representante: | CESAR BENAVIDES CAVERO |
| Cargo: | DIRECTOR EJECUTIVO | Cargo: | SECRETARIO |
| Teléfono: | LIMA 463-6694 / PUNO-054-351625 | Teléfono: | 475-6364/449-2157 |
| Fax: | - | Fax: | 438-2110 |
| Correo Electrónico: | - | Correo Electrónico: | - |
| Apartado Postal: | | Apartado Postal: | 14-0140-LIMA |
| Dirección: | EDIF. LAS CASUARINAS DPTO. 404 RESIDENCIAL SAN FELIPE- LIMA 11, EN PUNO: JR. AREQUIPA 387-2° PISO | Dirección: | CANAVAL Y MOREYRA 737 OF. 402 SAN ISIDRO |
| Ciudad: | PUNO | Ciudad: | LIMA |

Area de Acción: CMA,EVALUACION,SUSTITUCION CULTIVO
COCA
Modalidad: DIFUSION, CAPACITACION,INVESTIGACION,
OTROS

Nombre: **ASOCIACION DE CONSERVACION
PARA LA SELVA SUR**

Siglas: ACSS
Representante: DANIEL BLANCO
Cargo: REPRESENTANTE
Teléfono: 084-226-392
Fax: 084-226-392
Correo Electrónico:
Apartado Postal:
Dirección: GALERIA RUISEÑOR 3ER.PISO-CUSCO
Ciudad: CUSCO
Area de Acción: TURISMO, CONSERVACION DE LA
DIVERSIDAD BIOLOGICA
Modalidad: APOYO TECNICO, COORDINACION

Nombre: **ASOCIACION DE CONSERVACION
WANAMEY-MADRE DE DIOS**

Siglas: WANAMEY
Representante: MANUEL PONCE DE LEON
Cargo: PRESIDENTE INTERINO
Teléfono: -
Fax: 084-572575
Correo Electrónico: -
Apartado Postal: -
Dirección: AV. MADRE DE DIOS 333
AV. FITZCARRALD 411
Ciudad: PTO. MALDONADO
Area de Acción: EDUCACION, ARTESANIA,TURISMO,
DIVERSIDAD BIOLOGICA,EDUCACION,
AMBIENTE
Modalidad: DIFUSION, CAPACITACION,APOYO
TECNICO, INVERSION

Nombre: **ASOCIACION DEL MEDIO AMBIENTE
Y DEL CONSUMIDOR**

Siglas: GEA
Representante: MIGUEL DONAYRE PINEDA
Cargo:
Teléfono: 51-94-231188 (IQUITOS)
Fax: 437-1401 (LIMA)
Correo Electrónico:
Apartado Postal: AP. 153 IQUITOS
Dirección: LORETO 337 IQUITOS A.
Ciudad: IQUITOS
Area de Acción: CMA,DIVERSIDAD BIOLOGICA,
EDUCACION,AMBIENTE,FORTALECIMIENTO
INSTITUCIONAL
Modalidad: DIFUSION, CAPACITACION,DEFENSA LEGAL,
APOYO TECNICO

Nombre: **ASOCIACION DESARROLLO
ECOLOGICO SELVA CENTRAL**

Siglas: ADECO
Representante: ALFREDO GAVIRIA
Cargo: REPRESENTANTE

Teléfono: 064-331397
Fax: 014-630801
Correo Electrónico: -
Apartado Postal: -
Dirección: JR. RODRIGUEZ 372-A SAN RAMON
CHANCHAMAYO
Ciudad: SAN RAMON
Area de Acción: RECUPERACION DE AREAS DEGRADADAS,
EDUCACION AMBIENTAL
Modalidad: APOYO TECNICO, CAPACITACION

Nombre: **ASOCIACION INTERETNICA DE
DESARROLLO DE LA SELVA
PERUANA**

Siglas: AIDSESP
Representante: SR.GIL INOACH SHAWIT
Cargo: PRESIDENTE DEL AIDSESP
Desde 1ro. de Setiembre de 1996
Teléfono: 4726621
Fax: 4724605
Correo Electrónico:
Apartado Postal:
Dirección: AV. SAN EUGENIO 981
URB.SANTA C ATALINA LA VICTORIA LIMA
Ciudad: LIMA
Area de Acción: SALUD, NUTRICION,EDUCACION,
SANEAMIENTO,VIVIENDA,AGRICULTURA,
PECUARIO, SILVICULTURA,PESQUERIA,
ARTESANIA, COMERCIALIZACION,
REFORESTACION,DIVERSIDAD BIOLOGICA,
CONTROL CONTAMINACION RECURSOS
NATURALES RENOVABLES,EDUCACION,
AMBIENTE,FORTALECIMIENTO
INSTITUCIONAL, PACIFICACION,
DIFUSION, CAPACITACION,PLANIFICACION,
DEFENSA LEGAL,APOYO TECNICO,
INFRAESTRUCTURA,INVESTIGACION,
INVERSION,EVALUACION,COORDINACION

Nombre: **ASOCIACION INTERETNICA DE
DESARROLLO DE LA SELVA
PERUANA-ORGANIZACION
REGIONAL IQUITOS**

Siglas: (AIDSESP) ORAI
Representante: LEONIDAS LOPEZ
Cargo: COORDINADOR GENERAL
Teléfono: 094-264328
Fax: 264328
Correo Electrónico: postmaster @ oraiqupe.pe
Apartado Postal: 230
Dirección: AV. EJERCITO 1718-IQUITOS
Ciudad: IQUITOS
Area de Acción: SALUD, EDUCACION, AGRICULTURA,
PECUARIO, SILVICULTURA,PYMES,
COMERCIALIZACION, CMA,DIVERSIDAD
BIOLOGICA,CONTROL CONTAMINACION
RECURSOS NATURALES RENOVABLES,
EDUCACION,AMBIENTE,FORTALECIMIENTO
INSTITUCIONAL
Modalidad: DIFUSION, CAPACITACION,DEFENSA LEGAL,
INVESTIGACION,COORDINACION

| | | | |
|---------------------|---|---------------------|---|
| Nombre: | ASOCIACION KALLPA | Area de Acción: | SALUD, NUTRICION, EDUCACION, SANEAMIENTO, AGRICULTURA, PECUARIO, PESQUERIA, PYMES, |
| Siglas: | KALLPA | Modalidad: | APOYO FINANCIERO, SERVICIOS, DIFUSION, CAPACITACION, PLANIFICACION, APOYO TECNICO, INFRAESTRUCTURA, INVESTIGACION |
| Representante: | MARIE FRANCOISE SPRUNGLI | Nombre: | ASOCIACION PARA EL DESARROLLO AMAZONICO RURAL-LIMA |
| Cargo: | PRESIDENTE | Siglas: | ADAR-LIMA |
| Teléfono: | 445-5521 | Representante: | CARLOS MANRIQUE DE LARA ESTRADA |
| Fax: | 445-5521 | Cargo: | PRESIDENTE DEL CONSEJO DIRECTIVO |
| Correo Electrónico: | postmast @ kallpa.org.pe | Teléfono: | 464-4796 |
| Apartado Postal: | - | Fax: | 464-4796 |
| Dirección: | ROSPIGLIOSI 105 BARRANCO | Correo Electrónico: | - |
| Ciudad: | LIMA | Apartado Postal: | - |
| Area de Acción: | SALUD, NUTRICION, AYUDA ALIMENTARIA, EDUCACION, SANEAMIENTO, EDUCACION, AMBIENTE, FORTALECIMIENTO INSTITUCIONAL | Dirección: | AV. LA MAR 2248 SAN MIGUEL-LIMA |
| Modalidad: | SERVICIOS, DIFUSION, CAPACITACION, PLANIFICACION, APOYO TECNICO, INVESTIGACION, EVALUACION, COORDINACION | Ciudad: | LIMA (SEDE ADMINISTRATIVA) |
| Nombre: | ASOCIACION MEDIO AMBIENTE EQUILIBRADO PARA EL BIENESTAR SOCIAL | Area de Acción: | SALUD, NUTRICION, EDUCACION, SANEAMIENTO, AGRICULTURA, SILVICULTURA, PYMES, PACIFICACION, SERVICIOS, DIFUSION, CAPACITACION, PLANIFICACION, APOYO TECNICO, INFRAESTRUCTURA, INVESTIGACION, INVERSION, EVALUACION, COORDINACION, OTROS |
| Siglas: | MAEBIS | Modalidad: | SERVICIOS, DIFUSION, CAPACITACION, PLANIFICACION, APOYO TECNICO, INFRAESTRUCTURA, INVESTIGACION, INVERSION, EVALUACION, COORDINACION, OTROS |
| Representante: | ROBERTO LOPEZ CABREJOS | Nombre: | ASOCIACION PARA LA CONSERVACION DE LA NATURALEZA AMAZONICA |
| Cargo: | PRESIDENTE | Siglas: | ACONA |
| Teléfono: | 423-6869 | Representante: | FILOMENO ENCARNACION |
| Fax: | 423-6869 | Cargo: | PRESIDENTE |
| Correo Electrónico: | - | Teléfono: | 094-237408, 094-235706 |
| Apartado Postal: | - | Fax: | 094-237408 |
| Dirección: | CORACEROS # 269 PUEBLO LIBRE LIMA 21 | Correo Electrónico: | - |
| Ciudad: | LIMA | Apartado Postal: | - |
| Area de Acción: | SALUD, AYUDA ALIMENTARIA, EDUCACION, AGRICULTURA, PECUARIO, EXTRACTIVA SILVICULTURA, PESQUERIA, PYMES, ARTESANIA, TURISMO, COMERCIALIZACION, CMA, EVALUACION, REFORESTACION, DIVERSIDAD BIOLOGICA, CONTROL CONTAMINACION RECURSOS NATURALES RENOVABLES, EDUCACION, AMBIENTE FORTALECIMIENTO INSTITUCIONAL, SUSTITUCION CULTIVO COCA | Dirección: | MARISCAL CACERES 366 |
| Modalidad: | APOYO FINANCIERO, SERVICIOS, DIFUSION, CAPACITACION, PLANIFICACION, VIGILANCIA, APOYO TECNICO, INFRAESTRUCTURA, INVESTIGACION EVALUACION, COORDINACION | Ciudad: | IQUITOS |
| Nombre: | ASOCIACION PARA EL DESARROLLO AMAZONICO RURAL-IQUITOS | Area de Acción: | EDUCACION, DIVERSIDAD BIOLOGICA, RECURSOS NATURALES RENOVABLES, EDUCACION, AMBIENTE |
| Siglas: | ADAR-IQUITOS | Modalidad: | APOYO TECNICO |
| Representante: | CARLOS MANRIQUE DE LARA ESTRADA | Nombre: | ASOCIACION PARA LA CONSERVACION DEL PATRIMONIO DE CUTIVERENI |
| Cargo: | PRESIDENTE | Siglas: | ACPC |
| Teléfono: | 094-222894 | Representante: | ALFREDO PAINO HECTOR VEGA |
| Fax: | 094-222894 | Cargo: | DIRECTORES |
| Correo Electrónico: | - | Teléfono: | 2410463/4411791/4226981 |
| Apartado Postal: | 242-CORREO CENTRAL IQUITOS | Fax: | 446-91573 |
| Dirección: | ALZAMORA # 228-IQUITOS | Correo Electrónico: | alfredo-w @ amauta.rcp.net.p |
| Ciudad: | IQUITOS | Apartado Postal: | - |
| | | Dirección: | LOS JAZMINES 219 LIMA 14 |
| | | Ciudad: | LIMA |
| | | Area de Acción: | SALUD, NUTRICION, EDUCACION, AGRICULTURA, PECUARIO, SILVICULTURA, INDUSTRIA, PYMES, ARTESANIA, |

Modalidad: EVALUACION,DIVERSIDAD BIOLOGICA, RECURSOS NATURALES RENOVABLES, SUSTITUCION CULTIVO COCA CAPACITACION,PLANIFICACION, APOYO TECNICO, INVESTIGACION,INVERSION, EVALUACION,COORDINACION

Nombre: **ASOCIACION PARA LA INVESTIGACION Y DESARROLLO INTEGRAL**

Siglas: AIDER
Representante: JAIME NALVARTE ARMAS
Cargo: DIRECTOR EJECUTIVO
Teléfono: 433-6851
Fax: 433-6851
Correo Electrónico: -
Apartado Postal: -
Dirección: AV. 6 DE AGOSTO 589 OF. 408 JESUS MARIA - LIMA 11
Ciudad: LIMA
Area de Acción: SUSTITUCION CULTIVO COCA
Modalidad: APOYO FINANCIERO, SERVICIOS, CAPACITACION,APOYO TECNICO, INVESTIGACION

Nombre: **ASOCIACION PERUANA DE CONSERVACION DE LA NATURALEZA**

Siglas: APECO
Representante: SILVIA SANCHEZ
Cargo: PRESIDENTA EJECUTIVA
Teléfono: 264-0970
Fax: 264-3027
Correo Electrónico: apeco @ anauta.rcp.pe
Apartado Postal: -
Dirección: PARQUE JOSE DE ACOSTA 187 MAGDALENA
Ciudad: LIMA
Area de Acción: SALUD, EDUCACION, AGRICULTURA,CMA, EVALUACION,DIVERSIDAD BIOLOGICA, RECURSOS NATURALES RENOVABLES, EDUCACION, AMBIENTE,FORTALECIMIENTO INSTITUCIONAL
Modalidad: SERVICIOS,DIFUSION, CAPACITACION, INVESTIGACION,EVALUACION, COORDINACION

Nombre: **ASOCIACION PROMOCION Y DESARROLLO DE LA MUJER**

Siglas: PRODEMU
Representante: YOLANDA ROJASVARGAS
Cargo: PRESIDENTA
Teléfono: 094-524165
Fax: 094-524165
Correo Electrónico: prodemu @ unired.net.pe
Apartado Postal: 271
Dirección: JR.LOS PINOS 195
Ciudad: TARAPOTO
Area de Acción: SALUD, EDUCACION, PYMES, EDUCACION, AMBIENTE
Modalidad: SERVICIOS,DIFUSION, CAPACITACION, DEFENSA LEGAL,APOYO TECNICO, INVESTIGACION

Nombre: **ASOCIACION TROPICOS**

Siglas:
Representante: CARLOS M.CORNEJO ARANA
Cargo: VICE PRESIDENTE
Teléfono: 094-263579
Fax: 094-263579
Correo Electrónico: -
Apartado Postal: -
Dirección: JUAN PABLO II MODULO 18-201
Ciudad: PUCALLPA
Area de Acción: EXTRACTIVA,SILVICULTURA,INDUSTRIA, PYMES, REFORESTACION,RECURSOS NATURALES RENOVABLES, CAPACITACION,APOYO TECNICO, INVESTIGACION,INVERSION
Modalidad:

Nombre: **ASOCIACION VIA ECOLOGICA LATINOAMERICANA**

Siglas: VELA
Representante: SRA. ANGELA VELA GARATE
Cargo: PRESIDENTA
Teléfono: 440-2482
Fax: 440-2482
Correo Electrónico: -
Apartado Postal: -
Dirección: LAS MAGNOLIAS 2525 "B" LIMA 14
Ciudad: LIMA
Area de Acción: SALUD, NUTRICION,EDUCACION, AGRICULTURA,EXTRACTIVA PYMES, COMERCIALIZACION,CMA,CONTROL CONTAMINACION RECURSOS NATURALES RENOVABLES, SUSTITUCION CULTIVO COCA
Modalidad: CAPACITACION,APOYO TECNICO, EVALUACION,COORDINACION

Nombre: **CARITAS DEL PERU**

Siglas: CARITAS DEL PERU
Representante: MARIO G.RIOS ESPINOSA
Cargo: SECRETARIO GENERAL
Teléfono: 451-1552/464-0299/ 451-1623 /451-1694
Fax: 464-2595
Correo Electrónico: PIO.SILVA CARITAS.ORG.PE
Apartado Postal: 089 LIMA 100
Dirección: OMICROM 492-CALLAO PERU
Ciudad: LIMA
Area de Acción: SALUD, NUTRICION,AYUDA ALIMENTARIA, AGRICULTURA,PECUARIO, INDUSTRIA, REFORESTACION,DIVERSIDAD BIOLOGICA, EDUCACION,AMBIENTE, PACIFICACION APOYO FINANCIERO, SERVICIOS, CAPACITACION,APOYO TECNICO, INFRAESTRUCTURA,INVESTIGACION, EVALUACION,COORDINACION
Modalidad:

Nombre: **CENTRO AGROECOLOGICO DE LA SELVA**

Siglas: CAECOS
Representante: JESUS IVAN POMA LOPEZ
Cargo: DIRECTOR EJECUTIVO
Teléfono: 094-522719/525010

| | | | |
|---------------------|---|---------------------|--|
| Fax: | 094-522111 | Dirección: | PAMPA DE LA ALIANZA 465-CUSCO |
| Correo Electrónico: | - | Ciudad: | CUSCO |
| Apartado Postal: | - | Área de Acción: | EVALUACION, REFORESTACION, DIVERSIDAD BIOLÓGICA, RECURSOS NATURALES RENOVABLES |
| Dirección: | FONAVI I-14 Y/O JR.A.RAYMONDI N° 241 SAN MARTIN-TARAPOTO | Modalidad: | PLANIFICACION, INVESTIGACION |
| Ciudad: | TARAPOTO | Nombre: | CENTRO DE DESARROLLO DE LA MUJER RURAL |
| Área de Acción: | AGRICULTURA, PECUARIO, EXTRACTIVA SILVICULTURA, PESQUERIA, EVALUACION, REFORESTACION, DIVERSIDAD BIOLÓGICA, CONTROL CONTAMINACION RECURSOS NATURALES RENOVABLES, EDUCACION, AMBIENTE, SUSTITUCION CULTIVO COCA A SERVICIOS, APOYO TECNICO | Siglas: | CEDEMUR |
| Modalidad: | | Representante: | ANA CASTRO VELASQUEZ |
| Nombre: | CENTRO AMAZONICO DE ANTROPOLOGIA Y APLICACION PRACTICA | Cargo: | COORDINADORA |
| Siglas: | CAAAP | Teléfono: | 094-525376 |
| Representante: | SRA. FABIOLA LUNA | Fax: | 094-525376 |
| Cargo: | DIRECTORA | Correo Electrónico: | - |
| Teléfono: | 461-5223 - 462-5811 | Apartado Postal: | - |
| Fax: | 463-8846 | Dirección: | JR.MAYNAS 219 TARAPOTO |
| Correo Electrónico: | | Ciudad: | TARAPOTO |
| Apartado Postal: | 14-0166 | Área de Acción: | SALUD, NUTRICION, AGRICULTURA, PYMES, REFORESTACION, RECURSOS NATURALES RENOVABLES, EDUCACION, AMBIENTE DIFUSION, CAPACITACION, PLANIFICACION, DEFENSA LEGAL, APOYO TECNICO |
| Dirección: | GONZALES PRADA 626 MAGDALENA | Modalidad: | |
| Ciudad: | LIMA | Nombre: | CENTRO DE DESARROLLO E INVESTIGACION DE LA SELVA ALTA |
| Área de Acción: | SALUD, NUTRICION, EDUCACION, AGRICULTURA, EDUCACION, AMBIENTE, PACIFICACION | Siglas: | CEDISA |
| Modalidad: | CAPACITACION, APOYO TECNICO, INVESTIGACION, COORDINACION | Representante: | CESAR RENGIFO RUIZ |
| Nombre: | CENTRO APRONIA ASOCIACION DE PROTECCION DEL NIÑO Y ADOLESCENTE | Cargo: | COORDINADOR GENERAL |
| Siglas: | APRONIA | Teléfono: | 094-522744 |
| Representante: | PADRE XAVIER ARBEX DE MORSIER | Fax: | 094-572744 |
| Cargo: | DIRECTOR | Correo Electrónico: | - |
| Teléfono: | 084-571755 | Apartado Postal: | - |
| Fax: | 084-572809 | Dirección: | JR.RIOJA N° 210 TARAPOTO |
| Correo Electrónico: | | Ciudad: | TARAPOTO |
| Apartado Postal: | CASILLA 22 PTO. MALDONADO | Área de Acción: | SALUD, NUTRICION, SANEAMIENTO, AGRICULTURA, PECUARIO, SILVICULTURA, INDUSTRIA, REFORESTACION, DIVERSIDAD BIOLÓGICA, RECURSOS NATURALES RENOVABLES, EDUCACION, AMBIENTE FORTALECIMIENTO INSTITUCIONAL, SUSTITUCION CULTIVO COCA |
| Dirección: | JR.JOSE MARIA GRAIN 105-PTO. MALDONADO | Modalidad: | SERVICIOS, CAPACITACION, PLANIFICACION, APOYO TECNICO, INFRAESTRUCTURA, INVESTIGACION, COORDINACION |
| Ciudad: | PTO. MALDONADO. | Nombre: | CENTRO DE DOCUMENTACION Y DESARROLLO REGIONAL |
| Área de Acción: | SALUD, NUTRICION, AYUDA ALIMENTARIA, EDUCACION, SANEAMIENTO, VIVIENDA | Siglas: | CEDDRE |
| Modalidad: | APOYO FINANCIERO, SERVICIOS, PLANIFICACION VIGILANCIA, DEFENSA LEGAL, APOYO TECNICO, INVESTIGACION, INVERSION, EVALUACION, COORDINACION | Representante: | VICTOR NOMBERTO BAZAN |
| Nombre: | CENTRO BARTOLOME DE LAS CASAS | Cargo: | |
| Siglas: | CBC | Teléfono: | 224-0124 |
| Representante: | MICHEL VAN AERDE | Fax: | 224-0131 |
| Cargo: | DIRECTOR | Correo Electrónico: | |
| Teléfono: | 084-241322/236494/232544 | Apartado Postal: | AP. 6158 LIMA PERU |
| Fax: | 084-238255 | Dirección: | VICTOR BASUL 139 SANTA CATALINA LA VICTORIA LIMA 13 |
| Correo Electrónico: | postmaster @ cdccus.org.pe | Ciudad: | LIMA |
| Apartado Postal: | CASILLA 477 | Área de Acción: | EDUCACION, AGRICULTURA, PECUARIO, DIVERSIDAD BIOLÓGICA |
| | | Modalidad: | CAPACITACION, APOYO TECNICO |

Nombre: **CENTRO DE ECOLOGIA Y DESARROLLO AMAZONICO**
 Siglas: CEDA
 Representante: JOSE ROJAS VASQUEZ
 Cargo: PRESIDENTE
 Teléfono: 242057 242132
 Fax: 242057
 Correo Electrónico:
 Apartado Postal:
 Dirección: NAPO 627 IQUITOS
 Ciudad: IQUITOS
 Area de Acción: EDUCACION, ARTESANIA,CMA, REFORESTACION,
 Modalidad: SERVICIOS,DIFUSION, CAPACITACION, APOYO TECNICO, INVESTIGACION

Nombre: **CENTRO DE ESTUDIO DE INVESTIGACION DEL MEDIO AMAZONICO**
 Siglas: CEIMAA
 Representante: AUGUSTO LAINES GUERRERO
 Cargo: REPRESENTANTE
 Teléfono: 094-562480
 Fax: 094-562480
 Correo Electrónico:
 Apartado Postal:
 Dirección: JR.ALONSO DE ALVARADO 1062-MOYOBAMBA SAN MARTIN
 Ciudad: MOYOBAMBA
 Area de Acción: DIVERSIDAD BIOLOGICA,RECURSOS NATURALES RENOVABLES,EDUCACION, AMBIENTE
 Modalidad: DIFUSION, CAPACITACION

Nombre: **CENTRO DE ESTUDIOS TEOLOGICOS DE LA AMAZONIA**
 Siglas: CETA
 Representante: PADRE JOAQUIN GARCIA SANCHEZ
 Cargo: DIRECTOR
 Teléfono: 094-231487/233190
 Fax: 094-233190
 Correo Electrónico: joaquin @ cetaba.edu.pe/postmaster @ cetaba.edu.pe
 Apartado Postal: 145 IQUITOS
 Dirección: PUTUMAYO 355 IQUITOS
 Ciudad: IQUITOS
 Area de Acción: EDUCACION
 Modalidad: SERVICIOS,DIFUSION,INVESTIGACION

Nombre: **CENTRO DE ESTUDIOS Y DE DESARROLLO AGRARIO DEL PERU**
 Siglas: CEIDAP
 Representante: BENJAMIN QUIJANDRIA SALMON
 Cargo: DIRECTOR EJECUTIVO
 Teléfono: 446-150
 Fax: 446150
 Correo Electrónico:
 Apartado Postal:
 Dirección: DIEGO FERRE 383- OF. D - MIRAFLORES
 Ciudad: LIMA
 Area de Acción: AGRICULTURA,PECUARIO, EVALUACION,

Modalidad: REFORESTACION,RECURSOS NATURALES RENOVABLES
 APOYO FINANCIERO, CAPACITACION, PLANIFICACION,APOYO TECNICO, INVESTIGACION,EVALUACION

Nombre: **CENTRO DE ESTUDIOS Y DESARROLLO DE LA SALUD MENTAL DEL ORIENTE**
 Siglas: CEDESMO
 Representante: NEY RUIZ GONZALES
 Cargo: PRESIDENTE
 Teléfono: 094-523829
 Fax: 094-523829
 Correo Electrónico: -
 Apartado Postal: -
 Dirección: JR.BOLOGNESI 694-TARAPOTO
 Ciudad: TARAPOTO
 Area de Acción: SALUD, NUTRICION,AYUDA ALIMENTARIA, AGRICULTURA,INDUSTRIA,EVALUACION, SUSTITUCION CULTIVO COCA, PREVENCION USO INDUSTRIAL
 Modalidad: SERVICIOS,DIFUSION, CAPACITACION, INVESTIGACION,COORDINACION

Nombre: **CENTRO DE ESTUDIOS Y PROMOCION COMUNAL DEL ORIENTE**
 Siglas: CEPKO
 Representante: TEOCRITO PINEDO AREVALO
 Cargo: DIRECTOR
 Teléfono: 094-523110
 Fax: 094-523110
 Correo Electrónico: cepco unired.net.pe
 Apartado Postal: 253 TARAPOTO
 Dirección: JR.MANUELA MOREY N° 233 TARAPOTO
 Ciudad: TARAPOTO
 Area de Acción: SALUD, EDUCACION, AGRICULTURA, PECUARIO, SILVICULTURA,INDUSTRIA, REFORESTACION,DIVERSIDAD BIOLOGICA, RECURSOS NATURALES RENOVABLES, SUSTITUCION CULTIVO COCA, PREVENCION USO INDUSTRIAL
 Modalidad: CAPACITACION,PLANIFICACION,APOYO TECNICO, INVESTIGACION

Nombre: **CENTRO DE INFORMACION Y EDUCACION PARA LA PREVENCION DEL ABUSO DE DROGAS**
 Siglas: CEDRO
 Representante: ALEJANDRO VASSILAQUI
 Cargo: DIRECTOR EJECUTIVO
 Teléfono: 446-7046/447-0748/446-6682
 Fax: 446-0751
 Correo Electrónico: E.MAIL Postmaster @ cedro.org.pe
 Apartado Postal: -
 Dirección: ROCA Y BOLOÑA 271 SAN ANTONIO-MIRAFLORES.LIMA 18
 Ciudad: LIMA

| | | | |
|---------------------|--|---------------------|---|
| Area de Acción: | EDUCACION,SUSTITUCION CULTIVO COCA, PREVENCIÓN USO INDUSTRIAL, RECUPERACION ADICTOS | Nombre: | CENTRO DE LA MUJER AMAZONICA |
| Modalidad: | SERVICIOS,DIFUSION, CAPACITACION, APOYO TECNICO, INFRAESTRUCTURA, INVESTIGACION,COORDINACION | Siglas: | CAMETSA |
| Nombre: | CENTRO DE INGENIERIA PARA EL DESARROLLO - PROY. MADRE DE DIOS | Representante: | GLORIA SUAREZ LUCERO |
| Siglas: | CIPDEL | Cargo: | COORDINADORA GENERAL |
| Representante: | JAIME BULLON SANCHES | Teléfono: | 428-1152 |
| Cargo: | DIRECTOR | Fax: | 428-1152 |
| Teléfono: | 084-571400 | Correo Electrónico: | - |
| Fax: | 084-571400 | Apartado Postal: | - |
| Correo Electrónico: | - | Dirección: | AV.ABANCAY 1052- OF. 11 -TERCER PISO |
| Apartado Postal: | - | Ciudad: | LIMA |
| Dirección: | JR.ICA 733 PTO. MALDONADO | Area de Acción: | SALUD, NUTRICION,AYUDA ALIMENTARIA, EDUCACION,SANEAMIENTO,VIVIENDA, AGRICULTURA,EXTRACTIVA SILVICULTURA, INDUSTRIA,PYMES,ARTESANIA, COMERCIALIZACION, EVALUACION, REFORESTACION,DIVERSIDAD BIOLOGICA, RECURSOS NATURALES RENOVABLES, EDUCACION,AMBIENTE,FORTALECIMIENTO INSTITUCIONAL, PACIFICACION, SUSTITUCION CULTIVO COCA |
| Ciudad: | PTO. MALDONADO | Modalidad: | SERVICIOS,DIFUSION, CAPACITACION, PLANIFICACION,DEFENSA LEGAL,APOYO TECNICO, INVESTIGACION,EVALUACION, COORDINACION |
| Area de Acción: | AGRICULTURA,PYMES, COMERCIALIZACION, EDUCACION, AMBIENTE | Nombre: | CENTRO DE PROMOCION Y DESARROLLO DE LA AMAZONIA-IQUITOS |
| Modalidad: | APOYO FINANCIERO, CAPACITACION, APOYO TECNICO, INVESTIGACION, INVERSION,EVALUACION,COORDINACION | Siglas: | CEPRODESA-IQUITOS |
| Nombre: | CENTRO DE INVESTIGACION Y PROMOCION AMAZONICA-LIMA | Representante: | HECTOR MINGUILLO CHANAME |
| Siglas: | CIPA | Cargo: | PRESIDENTE |
| Representante: | ALFREDO PRADO PRADO | Teléfono: | 094-24-2573 |
| Cargo: | PRESIDENTE | Fax: | - |
| Teléfono: | 446-4823 | Correo Electrónico: | - |
| Fax: | 445-8661 | Apartado Postal: | CASILLA CORREO POSTAL 192 IQUITOS |
| Correo Electrónico: | cipa-lima @ amauta.rcp.net.pe | Dirección: | YAVERI 1448 IQUITOS |
| Apartado Postal: | - | Ciudad: | IQUITOS |
| Dirección: | AV. RICARDO PALMA 666 INT. D. MIRAFLORES | Area de Acción: | SALUD, SANEAMIENTO,VIVIENDA, AGRICULTURA,PECUARIO, PYMES, COMERCIALIZACION, REFORESTACION, RECURSOS NATURALES RENOVABLES, EDUCACION,AMBIENTE,FORTALECIMIENTO INSTITUCIONAL |
| Ciudad: | LIMA | Modalidad: | CAPACITACION,PLANIFICACION,DEFENSA LEGAL,APOYO TECNICO, EVALUACION, COORDINACION |
| Area de Acción: | SALUD, EDUCACION,AGRICULTURA, INDUSTRIA,PYMES,ARTESANIA, REFORESTACION,EDUCACION,AMBIENTE PACIFICACION | Nombre: | CENTRO DE PROMOCION Y DESARROLLO DE LA AMAZONIA-LIMA |
| Modalidad: | APOYO FINANCIERO, SERVICIOS,DIFUSION, CAPACITACION,DEFENSA LEGAL,APOYO TECNICO, INVESTIGACION | Siglas: | CEPRODESA LIMA |
| Nombre: | CENTRO DE INVESTIGACION Y PROMOCION AMAZONICA-PUCALLPA | Representante: | HECTOR MINGUILLO CHANAME |
| Siglas: | CIPA- PUCALLPA | Cargo: | PRESIDENTE |
| Representante: | MIRNA GOMEZ HEREDIA | Teléfono: | 488-1778 |
| Cargo: | DIRECTORA | Fax: | 488-1778 |
| Teléfono: | 064-577412 | Correo Electrónico: | - |
| Fax: | 064-577412 | Apartado Postal: | 20103-COLMENA-LIMA |
| Correo Electrónico: | - | Dirección: | AV. CACTUS MZ.36-LOTE 19 CIUDAD SATELITE DE VENTANILLA-CALLAO |
| Apartado Postal: | 5 | | |
| Dirección: | IPUATIA 515-YARINACOCHA,PUCALLPA | | |
| Ciudad: | PUCALLPA | | |
| Area de Acción: | SALUD, AYUDA ALIMENTARIA,SILVICULTURA, ARTESANIA | | |
| Modalidad: | SERVICIOS,DIFUSION, CAPACITACION, APOYO TECNICO | | |

Ciudad: LIMA
 Area de Acción: NUTRICION,SANEAMIENTO,AGRICULTURA, PECUARIO, SILVICULTURA,PYMES, COMERCIALIZACION, REFORESTACION, DIVERSIDAD BIOLOGICA,RECURSOS NATURALES RENOVABLES,EDUCACION, AMBIENTE
 Modalidad: SERVICIOS,CAPACITACION,PLANIFICACION, APOYO TECNICO, INFRAESTRUCTURA, INVESTIGACION,EVALUACION, COORDINACION

Nombre: **CENTRO EORI DE INVESTIGACION Y PROMOCION REGIONAL-LIMA**
 Siglas: EORI-LIMA
 Representante: TOMAS MOORE
 Cargo: PRESIDENTE
 Teléfono: 432-6705/424-0847
 Fax: 432-6705/424-0847
 Correo Electrónico: eori @ sifocom.org.pe
 Apartado Postal: 110622 LIMA 11
 Dirección: AV. STA.CRUZ # 550 JESUS MARIA -L 11
 Ciudad: LIMA
 Area de Acción: AGRICULTURA,PECUARIO, SILVICULTURA, DIVERSIDAD BIOLOGICA,FORTEALECIMIENTO INSTITUCIONAL
 Modalidad: DEFENSA LEGAL,APOYO TECNICO, EVALUACION

Nombre: **CENTRO EORI DE INVESTIGACION Y PROMOCION REGIONAL-PTO. MALDONADO**
 Siglas: EORI- PTO. MALDONADO
 Representante: M.ALEJANDRO JOSE FARFAN
 Cargo: PRESIDENTE
 Teléfono: 084-571537
 Fax: 084-571537
 Correo Electrónico: -
 Apartado Postal: -
 Dirección: JR.LORETO N°101 PTO. MALDONADO
 Ciudad: PTO. MALDONADO
 Area de Acción: AGRICULTURA,PECUARIO, SILVICULTURA, DIVERSIDAD BIOLOGICA,FORTEALECIMIENTO INSTITUCIONAL
 Modalidad: DEFENSA LEGAL,APOYO TECNICO, EVALUACION

Nombre: **CENTRO PARA EL DESARROLLO DEL INDIGENA AMAZONICO (CEDIA)**
 Siglas: CEDIA
 Representante: FRANCISCO MEZA CASTILLEJO
 Cargo: PRESIDENTE
 Teléfono: 420-4340
 Fax: 420-4340
 Correo Electrónico: cedia @ amauta.rcp.net.pe
 Apartado Postal: -
 Dirección: PSJE.BONIFACIO 166-URB.LOS ROSALES LA PERLA-CALLAO
 Ciudad: LIMA

Area de Acción: SALUD,CMA,EVALUACION, REFORESTACION,DIVERSIDAD BIOLOGICA RECURSOS NATURALES RENOVABLES, EDUCACION,AMBIENTE,SUSTITUCION CULTIVO COCA
 Modalidad: CAPACITACION,VIGILANCIA,DEFENSA LEGAL,APOYO TECNICO, INVESTIGACION, EVALUACION,COORDINACION

Nombre: **COMISION DE EMERGENCIA ASHANINKA**
 Siglas: C.E.A.
 Representante: GUILLERMO ÑIACO ROJAS
 Cargo: PRESIDENTE
 Teléfono: 438-8708
 Fax: 438-8708
 Correo Electrónico:
 Apartado Postal:
 Dirección: SOR TITA N° 268 - MIRAFLORES
 Ciudad: SATIPO
 Area de Acción: SALUD, NUTRICION, AYUDA ALIMENTARIA, EDUCACION,SANEAMIENTO,VIVIENDA, EVALUACION,RECURSOS NATURALES RENOVABLES,EDUCACION,AMBIENTE PACIFICACION
 Modalidad: SERVICIOS,DIFUSION, CAPACITACION, DEFENSA LEGAL,INFRAESTRUCTURA, COORDINACION

Nombre: **CONSORCIO PARA EL DESARROLLO SOSTENIBLE DE UCAYALI**
 Siglas: CODESU
 Representante: ALFREDO RIESCO
 Cargo: DIRECTOR EJECUTIVO Y PRESIDENTE DEL DIRECTORIO
 Teléfono: 433-8837
 Fax: 433-8837
 Correo Electrónico: ariesco @ codesu org.pe
 Apartado Postal: -
 Dirección: RAMON DAGNINO 369 OF. 204- LIMA 11. PERU
 Ciudad: LIMA
 Area de Acción: EDUCACION, AGRICULTURA, PECUARIO, EXTRACTIVA SILVICULTURA, INDUSTRIA, PYMES, ARTESANIA, COMERCIALIZACION, CMA, EVALUACION, REFORESTACION, DIVERSIDAD BIOLOGICA, CONTROL CONTAMINACION RECURSOS NATURALES RENOVABLES, FORTALECIMIENTO INSTITUCIONAL, SUSTITUCION CULTIVO COCA
 Modalidad: APOYO FINANCIERO, SERVICIOS, DIFUSION, CAPACITACION, APOYO TECNICO, INVESTIGACION, EVALUACION, COORDINACION

Nombre: **CONSORCIO PARA EL DESARROLLO SOSTENIBLE DE UCAYALI**
 Siglas: CODESU-PUCALLPA
 Representante: MARIA ARROYO
 Cargo: REPRESENTANTE
 Teléfono: 064-577573

| | | | |
|---------------------|---|---------------------|--|
| Fax: | 064-577573 | Area de Acción: | AGRICULTURA, PECUARIO, REFORESTACION, DIVERSIDAD BIOLOGICA, RECURSOS NATURALES RENOVABLES, EDUCACION, AMBIENTE, SUSTITUCION CULTIVO COCA |
| Correo Electrónico: | - | Modalidad: | SERVICIOS, DIFUSION, CAPACITACION, APOYO TECNICO, INVESTIGACION, COORDINACION |
| Apartado Postal: | - | Nombre: | GRUPO DE DESARROLLO TECNOLOGIAS APLICABLES A SAN MARTIN |
| Dirección: | EDUARDO DEL AGUILA 391-PUCALLPA | Siglas: | TECNOSAM |
| Ciudad: | PUCALLPA | Representante: | MATIAS O. JIMENEZ |
| Area de Acción: | EDUCACION, AGRICULTURA, PECUARIA, EXTRACTIVA, SILVICULTURA, INDUSTRIA, PYMES, ARTESANIA, EVALUACION, REFORESTACION | Cargo: | PRESIDENTE |
| Modalidad: | APOYO FINANCIERO, SERVICIOS, DIFUSION, CAPACITACION, APOYO TECNICO, EVALUACION | Teléfono: | 094-562487 |
| Nombre: | EQUIPO DE PROMOCION Y CAPACITACION AMAZONICA | Fax: | - |
| Siglas: | PROCAM-SATIPO | Correo Electrónico: | - |
| Representante: | NAZARIO MANRIQUE MANTARI | Apartado Postal: | - |
| Cargo: | REPRESENTANTE | Dirección: | JR. MANUEL DEL AGUILA 354 MOYOBAMBA |
| Teléfono: | 064-545595 | Ciudad: | MOYOBAMBA SAN MARTIN |
| Fax: | - | Area de Acción: | SANEAMIENTO, AGRICULTURA, REFORESTACION |
| Correo Electrónico: | - | Modalidad: | APOYO TECNICO |
| Apartado Postal: | 20 CORREO CENTRAL SATIPO | Nombre: | INSTITUTO DE COMUNICACION Y MEDIO AMBIENTE |
| Dirección: | AV. AUGUSTO HILSER 419-DPTO. 8- SATIPO | Siglas: | ICMA |
| Ciudad: | SATIPO | Representante: | MARIA ARANA CARRION |
| Area de Acción: | SALUD, AGRICULTURA, SILVICULTURA COMERCIAL | Cargo: | |
| Modalidad: | CAPACITACION DEFENSA LEGAL APOYO TECNICO INVESTIGACION | Teléfono: | 445-410 |
| Nombre: | EQUIPO DE PROMOCION Y CAPACITACION AMAZONICA- LIMA | Fax: | 445-0410 |
| Siglas: | PROCAM -LIMA | Correo Electrónico: | |
| Representante: | WALTER HEREDIA MARTINEZ | Apartado Postal: | AP. 270033 |
| Cargo: | DIRECTOR EJECUTIVO | Dirección: | SAN MARTIN 515 LIMA 18 |
| Teléfono: | 462-1477 | Ciudad: | LIMA |
| Fax: | 462-1477 | Area de Acción: | EDUCACION, AGRICULTURA, CMA, EDUCACION, AMBIENTE, FORTALECIMIENTO INSTITUCIONAL |
| Correo Electrónico: | postmaster @ procam.org.pe | Modalidad: | DIFUSION, CAPACITACION, COORDINACION |
| Apartado Postal: | - | Nombre: | INSTITUTO DE DESARROLLO DEL SECTOR INFORMAL SAN MARTIN |
| Dirección: | JR. AYACUCHO 280 MAGDALENA -LIMA 17. | Siglas: | IDESI-SAN MARTIN |
| Ciudad: | LIMA | Representante: | TEOBALDO GUERRIDO PINEDO |
| Area de Acción: | SALUD, AGRICULTURA, SILVICULTURA, COMERCIALIZACION, DIVERSIDAD BIOLOGICA, RECURSOS NATURALES RENOVABLES, EDUCACION, AMBIENTE, FORTALECIMIENTO INSTITUCIONAL | Cargo: | GERENTE EJECUTIVO |
| Modalidad: | CAPACITACION, DEFENSA LEGAL, APOYO TECNICO, INVESTIGACION, COORDINACION | Teléfono: | 094-523452 |
| Nombre: | FUNDACION PARA EL DESARROLLO AGRARIO DEL ALTO MAYO | Fax: | 094-523452 |
| Siglas: | FUNDAAM | Correo Electrónico: | - |
| Representante: | ING. MARCO ANTONIO RIOS ROMERO | Apartado Postal: | 53 |
| Cargo: | GERENTE GENERAL | Dirección: | JR. SAN MARTIN 360 TARAPOTO |
| Teléfono: | 094-562719 | Ciudad: | LIMA |
| Fax: | 094-562719 | Area de Acción: | SALUD, PYMES, TURISMO, COMERCIALIZACION, SUSTITUCION CULTIVO COCA |
| Correo Electrónico: | - | Modalidad: | APOYO FINANCIERO, CAPACITACION |
| Apartado Postal: | 125 MOYOBAMBA | Nombre: | |
| Dirección: | AV. GRAU S/N - CDRA. 6TA. (A ESPALDAS DEL PRONAA) | Siglas: | |
| Ciudad: | MOYOBAMBA | Representante: | |
| | | Cargo: | |
| | | Teléfono: | |
| | | Fax: | |
| | | Correo Electrónico: | |
| | | Apartado Postal: | |
| | | Dirección: | |
| | | Ciudad: | |
| | | Area de Acción: | |
| | | Modalidad: | |

Nombre: **INSTITUTO DE INVESTIGACION Y ECODesarrollo DE LA AMAZONIA ECCO SELVA**

Siglas: ECCO SELVA

Representante: EMIGDIO SOTO

Cargo: DIRECTOR EJECUTIVO

Teléfono: 094-562187 094-563110,094561034

Fax:

Correo Electrónico:

Apartado Postal: 3

Dirección: JR.ANDALUCIA N° 249 CALVARIO MOYOBAMBA,SAN MARTIN

Ciudad: MOYOBAMBA

Area de Acción: EDUCACION, AGRICULTURA,INDUSTRIA, TURISMO, EVALUACION,EDUCACION, AMBIENTE,SUSTITUCION CULTIVO COCA

Modalidad: CAPACITACION,INVESTIGACION, EVALUACION

Nombre: **INSTITUTO DEL MEDIO AMBIENTE Y APOYO AL DESARROLLO ANDINO-AMAZONICO**

Siglas: IDMAADAA

Representante: LEANDRO ZANS CANDIA

Cargo: PRESIDENTE

Teléfono: 084-224496

Fax: -

Correo Electrónico: -

Apartado Postal: -

Dirección: MARISCAL GAMARRA B-3-421 CUZCO

Ciudad: CUSCO

Area de Acción: AGRICULTURA,PECUARIO, SILVICULTURA, REFORESTACION,RECURSOS NATURALES RENOVABLES

Modalidad: DIFUSION, CAPACITACION,INVESTIGACION

Nombre: **INSTITUTO DE PROMOCION SOCIAL AMAZONICA-RADIO LA VOZ DE LA SELVA**

Siglas: IPSA

Representante: JULIA JAUREGUI

Cargo: DIRECTORA

Teléfono: 094-264531

Fax: 094-264531

Correo Electrónico: -

Apartado Postal: CASILLA 207

Dirección: ABTAO 255 IQUITOS

Ciudad: IQUITOS

Area de Acción: EDUCACION, PACIFICACION

Modalidad: DIFUSION

Nombre: **INSTITUTO INDIGENA DE PROMOCION Y DESARROLLO ESTUDIOS CULTURALES DE LA AMAZONIA**

Siglas: INIPDECA

Representante: LAURENCIO RAMIREZ CAIRUNO

Cargo: DIRECTOR EJECUTIVO

Teléfono: 094-260476 (I.Q.);064-576676 (PUCALLPA)

Fax:

Correo Electrónico:

Apartado Postal:

Dirección: ESQUINA JRS.SAN MARTIN Y RAMIREZ HURTADO

Ciudad: IQUITOS

Area de Acción: SALUD, EDUCACION, ARTESANIA, REFORESTACION,DIVERSIDAD BIOLOGICA, FORTALECIMIENTO INSTITUCIONAL

Modalidad: CAPACITACION,DEFENSA LEGAL,APOYO TECNICO, INVESTIGACION, COORDINACION

Nombre: **INSTITUTO PARA EL DESARROLLO Y LA PAZ AMAZONICA**

Siglas: I.D.P.A.-TARAPOTO

Representante: ROBERTO LAY RUIZ

Cargo: PRESIDENTE

Teléfono: 094-524767

Fax: -

Correo Electrónico: -

Apartado Postal: -

Dirección: JR.RICARDO PALMA 1062 BARRIO HUAYCO-TARAPOTO

Ciudad: TARAPOTO

Area de Acción: AYUDA ALIMENTARIA,AGRICULTURA, PECUARIO, REFORESTACION,EDUCACION, AMBIENTE

Modalidad: APOYO FINANCIERO, CAPACITACION, APOYO TECNICO, INVESTIGACION

Nombre: **INSTITUTO PERUANO DE EMERGENCIAS RENOVABLES PARA EL DESARROLLO**

Siglas: IPERD.

Representante: DAVID CHAVEZ

Cargo:

Teléfono: 4622540

Fax: 461-1785

Correo Electrónico: achavez @ pucp.pe

Apartado Postal:

Dirección: CASA ECOLOGICA AV. UNIVERSITARIA CDRA.18 S/N. SAN MIGUEL LIMA 32.

Ciudad: LIMA

Area de Acción: CMA,RECURSOS NATURALES RENOVABLES, DIFUSION, CAPACITACION,PLANIFICACION, APOYO TECNICO, INVESTIGACION

Modalidad:

Nombre: **INSTITUTO PERUANO DE PATERNIDAD RESPONSABLE**

Siglas: INPPARES

Representante: WILMA VILLACREZ GARCIA

Cargo: GERENTE

Teléfono: 094-265665

Fax: 094-234186

Correo Electrónico: -

Apartado Postal: -

Dirección: AV. GRAU 1374-IQUITOS

Ciudad: IQUITOS

Area de Acción: SALUD, EDUCACION

Modalidad: SERVICIOS,DIFUSION, CAPACITACION

Nombre: MOVIMIENTO MANUELA RAMOS-UCAYALI

Siglas: MVMR
Representante: NIDIA VILLAVICENCIO RIOS
Cargo: COORDINADORA REGIONAL
Teléfono: 064-571368
Fax: 064-571368
Correo Electrónico: -
Apartado Postal: -
Dirección: AV. UCAYALI 385 2DO PISO-PUCALLPA
Ciudad: PUCALLPA
Area de Acción: SALUD
Modalidad: APOYO FINANCIERO, DIFUSION, CAPACITACION, PLANIFICACION, VIGILANCIA, APOYO TECNICO, INVESTIGACION, COORDINACION

Nombre: PRO NATURALEZA

Siglas: PRO-NATURALEZA
Representante: GUSTAVO SUAREZ DE FREITAS
Cargo: DIRECTOR EJECUTIVO
Teléfono: 446-3801 4413800 - 4408308
Fax: 441-2151
Correo Electrónico: postmaster @ fpcn.org.pe
Apartado Postal: P.O. BOX 181393.LIMA.PERU.
Dirección: PARQUE BLUME # 106/AV. GRAL.CORDOVA # 518 MIRAFLORES
Ciudad: LIMA
Area de Acción: CMA, DIVERSIDAD BIOLÓGICA, RECURSOS NATURALES RENOVABLES
Modalidad: APOYO FINANCIERO, SERVICIOS, DIFUSION, CAPACITACION, PLANIFICACION, VIGILANCIA, APOYO TECNICO, INVESTIGACION, COORDINACION

Nombre: PROGRAMA DE APOYO AL MEDIO RURAL

Siglas: PROAMER
Representante: WILLIAN GALLEGOS AREVALO
Cargo: PRESIDENTE COMITE DIRECTIVO
Teléfono: 094-521555
Fax: 094-523431
Correo Electrónico:
Apartado Postal:
Dirección: URB.B.M.C. MANZANA N.LOTE 2- MORALES SAN MARTIN
Ciudad: TARAPOTO
Area de Acción: SALUD, EDUCACION, REFORESTACION, RECURSOS NATURALES RENOVABLES, SUSTITUCION CULTIVO COCA
Modalidad: CAPACITACION, APOYO TECNICO, OTROS

Nombre: PROTERRA

Siglas: PROTERRA
Representante: CARLOS ANDALUZ WESTREICHER
Cargo: DIRECTOR EJECUTIVO
Teléfono: 446-6363/ 242-0238/ 242-0239
Fax: 446-6363/ 242-0238/ 2420239
Correo Electrónico: postmaster @ proter.org.pe
Apartado Postal: MIRAFLORES LIMA 18
Dirección: MADRID 166 MIRAFLORES
Ciudad: LIMA

Area de Acción: AGRICULTURA, PECUARIO, CMA, DIVERSIDAD BIOLÓGICA, RECURSOS NATURALES RENOVABLES, EDUCACION, AMBIENTE
Modalidad: DIFUSION, CAPACITACION, DEFENSA LEGAL, INVESTIGACION

Nombre: PROYECTO ESPECIAL PAUJILERO MAPUYA ASOCIACION "SANTA ANA" ATALAYA PUCALLPA UCAYALI

Siglas: PEPMASAU
Representante: GUILLERMO Y SALINAS CASO
Cargo: DIRECTOR
Teléfono: 489419-ANEXO
Fax: 51-AN.64-289415
Correo Electrónico:
Apartado Postal: AP.5310
Dirección: JR.MIRO QUESADA 327 OF. 504 LIMA 1
Ciudad: LIMA
Area de Acción: AGRICULTURA, PECUARIO, INDUSTRIA, CMA, REFORESTACION, DIVERSIDAD BIOLÓGICA, CONTROL CONTAMINACION RECURSOS NATURALES RENOVABLES
Modalidad: SERVICIOS, DIFUSION, CAPACITACION, INVESTIGACION, OTROS

Nombre: PROYECTOS EN INFORMATICA, SALUD, MEDICINA Y AGRICULTURA

Siglas: A.B.PRISMA
Representante: JOSEPHINE B.GILMAN
Cargo: DIRECTORA EJECUTIVA
Teléfono: 464-0489/ 464-0490/ 094-524231
Fax: 452-9758
Correo Electrónico: postmaster @ prisma
Apartado Postal: 170070
Dirección: CALLE CARLOS GONZALES # 251 URB.MARANGA, SAN MIGUEL/JR.SUCRE 285 TARAPOTO
Ciudad: LIMA
Area de Acción: SALUD, NUTRICION, AYUDA ALIMENTARIA, AGRICULTURA, PECUARIO, SILVICULTURA, PYMES, ARTESANIA, COMERCIALIZACION, REFORESTACION, DIVERSIDAD BIOLÓGICA, RECURSOS NATURALES RENOVABLES, APOYO FINANCIERO, SERVICIOS, CAPACITACION, VIGILANCIA, APOYO TECNICO, INVESTIGACION
Modalidad: COORDINACION

Nombre: RED DE ACCION EN ALTERNATIVAS AL USO DE AGROQUIMICOS

Siglas: RAAA
Representante: LUIS GOMERO OSORIO
Cargo: REPRESENTANTE
Teléfono: 421-0826
Fax: 440-4359
Correo Electrónico: postmaster @ raaa.org.pe
Apartado Postal: -
Dirección: MARISCAL MILLER # 2622 LINCE
Ciudad: LIMA

Area de Acción: AGRICULTURA, CONTROL CONTAMINACION, EDUCACION, AMBIENTE
 Modalidad: APOYO FINANCIERO, SERVICIOS, DIFUSION, CAPACITACION, APOYO TECNICO, INVESTIGACION

Nombre: **RED NACIONAL DE PROMOCION DE LA MUJER REGION LORETO**

Siglas: RNP
 Representante: MARTHA ENCINAS MORI
 Cargo: COORDINADORA DEPARTAMENTAL
 Teléfono: 094-241348
 Fax: 094-237096
 Correo Electrónico: -
 Apartado Postal: -
 Dirección: CALLE MOORE N°1552 IQUITOS
 Ciudad: IQUITOS
 Area de Acción: SALUD, EDUCACION, ARTESANIA, CMA, FORTALECIMIENTO INSTITUCIONAL
 Modalidad: DIFUSION, CAPACITACION, VIGILANCIA, DEFENSA LEGAL, COORDINACION

Nombre: **SOCIEDAD PACHAMAMA**
 Siglas: S.P.
 Representante: PEDRO G. KOEHLIN VON STEIN
 Cargo: PRESIDENTE
 Teléfono: 442-8948
 Fax: 441-1990
 Correo Electrónico: -
 Apartado Postal: -
 Dirección: AV. CAMINO REAL 479 8° PISO- SAN ISIDRO
 Ciudad: LIMA
 Area de Acción: TURISMO, EVALUACION, DIVERSIDAD BIOLÓGICA, RECURSOS NATURALES RENOVABLES, EDUCACION, AMBIENTE
 Modalidad: SUSTITUCION CULTIVO COCA APOYO TECNICO, EVALUACION, COORDINACION, OTROS

Nombre: **SOCIEDAD PERUANA DE DERECHO AMBIENTAL**

Siglas: SPDA
 Representante: JORGE CAILLAUX Z.
 Cargo: PRESIDENTE
 Teléfono: 422-4033/422-2278
 Fax: 442-4365
 Correo Electrónico: Todos @ spda2.org.pe
 Apartado Postal: -
 Dirección: PLAZA ARROSPIDE S.P.D.A.-9 SAN ISIDRO
 Ciudad: LIMA
 Area de Acción: CMA, DIVERSIDAD BIOLÓGICA, CONTROL CONTAMINACION, EDUCACION, AMBIENTE, FORTALECIMIENTO INSTITUCIONAL
 Modalidad: DEFENSA LEGAL, APOYO TECNICO, COORDINACION, OTROS

Nombre: **TAKIWASI CENTRO DE REHABILITACION DE TOXICOMANOS Y INVESTIGACION DE MEDICINAS TRADICIONALES**

Siglas: TAKIWASI
 Representante: JACQUES MABIT BONICARD
 Cargo: DIRECTOR
 Teléfono: 094-525479
 Fax: 094-525479
 Correo Electrónico: TAXI @ NET.COSAPIDATA.COM.PE.
 Apartado Postal: -
 Dirección: PROLONGACION ALERTA 466 - TARAPOTO
 Ciudad: TARAPOTO
 Area de Acción: SALUD, EXTRACTIVA SILVICULTURA, ARTESANIA, TURISMO, EVALUACION, DIVERSIDAD BIOLÓGICA, PREVENCIÓN, USO INDUSTRIAL, RECUPERACION ADICTOS
 Modalidad: SERVICIOS, DIFUSION, CAPACITACION, INFRAESTRUCTURA, INVESTIGACION

Nombre: **UNGURAHUI-GRUPO DE TRABAJO RACIMOS DE UNGURAHUI**

Siglas: UNGURAHUI
 Representante: PEDRO GARCIA HIERRO
 Cargo: PRESIDENTE
 Teléfono: 254-2490
 Fax: 254-2490
 Correo Electrónico: postmaster @ ungurahui.org.pe
 Apartado Postal: 40 LIMA 9
 Dirección: ISLAS CANARIAS M6- LOTE 20- CEDROS DE VILLA
 Ciudad: LIMA
 Area de Acción: AGRICULTURA, SILVICULTURA, CMA, DIVERSIDAD BIOLÓGICA, EDUCACION, AMBIENTE, FORTALECIMIENTO INSTITUCIONAL
 Modalidad: CAPACITACION, DEFENSA LEGAL, APOYO TECNICO, INVESTIGACION, OTROS

Nombre: **PROYECTO IICA-GTZ: ORIENTACION DE LA INVESTIGACION AGRARIA HACIA EL DESARROLLO ALTERNATIVO**

Siglas: PROY. IICA-GTZ
 Representante: DRA. JUTTA KRAUSE
 Cargo: COORDINADORA
 Teléfono: (0051-1) 421-0174
 Fax: (0051-1) 442-4554
 Correo Electrónico: iicaperu @ rcp.net.pe
 Apartado Postal: 14-0185 LIMA 14
 Dirección: PASEO DE LA REPUBLICA 3211, PISO 5, SAN ISIDRO LIMA
 Ciudad: LIMA
 Area de Acción: DESARROLLO ALTERNATIVO
 Modalidad: APOYO TECNICO, INVESTIGACION, CAPACITACION, EVALUACION

Anexo II:

Instituciones: Proyectos en la Amazonia y Fuentes de Financiamiento

| Num. | NOMBRE DE LA INSTITUCION | UBICACION | PROYECTOS | | | | | FUENTES DE FINANCIAMIENTO |
|------|---|-----------|-----------|----|----|---|---|--|
| | | | G | E | C | S | A | |
| 1 | AGENCIA ADVENTISTA PARA EL DESARROLLO Y RECURSOS ASISTENCIALES DEL PERU/LIMA | LIMA | 0 | 2 | 0 | 0 | 0 | GTZ USAID ADRA* |
| 2 | UNGURAHUI-GRUPO DE TRABAJO RACIMOS DE UNGURAHUI | LIMA | 0 | 4 | 2 | 0 | 0 | IBIS GEF - PNUD |
| 3 | CENTRO DE INVESTIGACION Y PROMOCION AMAZONICA-LIMA | LIMA | 1 | 10 | 0 | 0 | 0 | CONSERVACION INTERNACIONAL MEF MFE-E BID CARITAS AUSTRIA AGENCIA AGRARIA HUALLAGA FONCODES UNION EUROPEA* |
| 4 | CENTRO DE ESTUDIOS Y DE DESARROLLO AGRARIO DEL PERU | LIMA | 0 | 0 | 1 | 0 | 0 | FORD FOUNDATION IDRC |
| 5 | COMISION DE EMERGENCIA ASHANINKA | SATIPO | 0 | 2 | 5 | 0 | 0 | DIAGONIA INIA PESCS MUNICIPIO PELS |
| 6 | PROGRAMA DE LAS NACIONES UNIDAS PARA LA FISCALIZACION INTERNACIONAL DE DROGAS | LIMA | 0 | 3 | 0 | 0 | 0 | PNUFID |
| 7 | MEDECINS DU MONDE-MEDICOS DEL MUNDO | IQUITOS | 0 | 1 | 8 | 0 | 0 | MEDICOS DEL MUNDO FONDO CONTRAVALOR PERU/UNION EUROPEA |
| 8 | FONDO DE LAS NACIONES UNIDAS PARA LA INFANCIA | LIMA | 0 | 0 | 2 | 0 | 0 | UNICEF |
| 9 | AGENCIA ESPAÑOLA DE COOPERACION INTERNACIONAL | LIMA | 0 | 2 | 0 | 0 | 0 | ESPAÑA-AECI CTAR LORETO |
| 10 | ASOCIACION INTERETNICA DE DESARROLLO DE LA SELVA PERUANA-PROGRAMA DE FORMACION DE MAESTROS BILINGUES DE LA AMAZONIA PERUANA | IQUITOS | 0 | 5 | 2 | 0 | 0 | ESPAÑA-AECI TERRA NUOVA* MINISTERIO DE EDUCACION CTAR LORETO CONSERVACION INTERNACIONAL CENTRO EORI IWGIA (DINAMARCA) NORDECO-HEPALA FONCODES UNICEF DIAGONIA/COAM (ESPAÑA)/FAFO (NORUEGA) GOB.REGIONAL UNION EUROPEA* PAN PARA EL MUNDO |
| 11 | ASOCIACION PERUANA DE TURISMO DE AVENTURA Y ECO-TURISMO-LIMA | CUSCO | 0 | 0 | 0 | 0 | 0 | |
| 12 | CATHOLIC RELIEF SERVICES/PERU | LIMA | 2 | 8 | 2 | 0 | 0 | CRS,DIAGONIA,IBIS COMISION DE EMERGENCIA ASHANINKA JAPON/JICA ADES,FONCODES FONDO CONTRAVALOR PERU-CANADA IMAA SUIZA |
| 13 | PROTERRA | LIMA | 0 | 1 | 0 | 0 | 0 | DUNE |
| 14 | DIAGONIA ACCION ECUMENICA SUECA | LIMA | 0 | 3 | 0 | 0 | 0 | DIAGONIA CRS/IBIS |
| 15 | CENTRO DE INFORMACION Y EDUCACION PARA LA PREVENCIÓN DEL ABUSO DE DROGAS | LIMARAY | 0 | 1 | 1 | 0 | 0 | USAID CEDRO FONDO CONTRAVALOR PERU-CANADA ORGANIZACIONES |
| 16 | ASOCIACION CIVIL ECO-DESARROLLO, MEDIO AMBIENTE Y REFORESTACION | DE BASE | 0 | 1 | 0 | 0 | 0 | ITTO |
| 17 | FUNDACION CONSERVACION INTERNACIONAL | LIMA | 0 | 4 | 12 | 1 | 0 | CONSERVACION INTERNACIONAL FUNDACION MACARTHUR |
| 18 | FONDO GENERAL DE CONTRAVALOR PERU-JAPON | LIMA | 0 | 0 | 0 | 0 | 0 | |
| 19 | CARE PERU | LIMA | 0 | 2 | 1 | 0 | 0 | CARE USA FONDO CONTRAVALOR PERU UNION EUROPEA CTAR LORETO ODA UK,USAD |
| 20 | JUNGLEVAGT FOR AMAZONAS (ALF-WWF/DK) | IQUITOS | 0 | 1 | 0 | 0 | 0 | JUNGLEVAGT FOR AMAZONAS |
| 22 | DIRECCION REGIONAL DE PESQUERIA-LORETO | IQUITOS | 6 | 1 | 0 | 2 | 0 | PRO NATURALIZA INADE-PEDICP |
| 23 | CONSEJO TRANSITORIO DE ADMINISTRACION REGIONAL-REGION LORETO | IQUITOS | 0 | 1 | 0 | 0 | 0 | CARE INTERNACIONAL UNION EUROPEA CTAR-LORETO |

| Num. | NOMBRE DE LA INSTITUCION | UBICACION | PROYECTOS | | | | | FUENTES DE FINANCIAMIENTO |
|------|---|-------------------------------------|-----------|---|---|---|---|--|
| | | | G | E | C | S | A | |
| 50 | CENTRO DE DESARROLLO DE LA MUJER RURAL | TARAPOTO- REGION SAN MARTIN | 0 | 1 | 0 | 0 | 0 | FUNDACION WKKELLOGG |
| 51 | CENTRO AGROECOLOGICO DE LA SELVA | TARAPOTO | 0 | 1 | 0 | 0 | 0 | INADE |
| 52 | CENTRO DE ESTUDIOS Y DESARROLLO DE LA SALUD MENTAL DEL ORIENTE | TARAPOTO | 1 | 0 | 0 | 0 | 0 | GOBIERNO ALEMAN |
| 53 | GRUPO DE DESARROLLO TECNOLOGIAS APLICABLES A SAN MARTIN | MOYOBAMBA SAN MARTIN | 1 | 0 | 0 | 0 | 0 | ODA UK TECNOSAM |
| 54 | MUNICIPALIDAD PROVINCIAL DE MOYOBAMBA | SECTOR | 0 | 0 | 0 | 0 | 0 | DIRECCION REGIONAL DE EDUCACION SAN MARTIN |
| 55 | DIRECCION REGIONAL DE EDUCACION DE SAN MARTIN -MOYOBAMBA | EDUCACION-LIMA | 0 | 1 | 0 | 0 | 0 | |
| 56 | INSTITUTO DE DESARROLLO DEL SECTOR INFORMAL SAN MARTIN (PROVINCIA) | LIMA | 0 | 0 | 0 | 0 | 0 | |
| 58 | CONSEJO TRANSITORIO DE ADMINISTRACION REGIONAL DE SAN MARTIN | MOYOBAMBA | 8 | 5 | 0 | 0 | 0 | GOBIERNO ALEMAN GOBIERNO CENTRAL SUIZA GOBIERNO REPUBLICA POPULAR CHINA FONDO CONTRAVALOR PERU-UNION EUROPEA GOBIERNO ALEMAN CTAR SAN MARTIN |
| 59 | ORGANIZACION INTERNACIONAL DE TRABAJO | SAN MARTIN | 0 | 1 | 0 | 0 | 0 | OIT |
| 60 | INSTITUTO NACIONAL DE ESTADISTICA E INFORMATICA | LIMA | 0 | 0 | 0 | 0 | 0 | |
| 62 | INTERNATIONAL EXECUTIVE SERVICE CORPS- CUERPO INTERNACIONAL DE SERVICIOS EJECUTIVOS. | LIMA | 0 | 0 | 0 | 0 | 0 | |
| 63 | EMBAJADA DE FRANCIA EN EL PERU | LIMA | 0 | 0 | 0 | 0 | 0 | |
| 64 | DIRECCION REGIONAL DE PESQUERIA DE UCAVALI | PUCALLPA | 3 | 0 | 0 | 0 | 0 | JAPON/JICA |
| 65 | CONSEJO BRITANICO | LIMA | 0 | 0 | 0 | 0 | 0 | |
| 66 | IGLESIA DE LOS HIJOS MENONITAS DE NORTE AMERICA FILIAL EN EL PERU | PIURA REGION GRANSATIPO | 0 | 0 | 6 | 0 | 0 | HERMANOS MENONITAS CIDA-CANADA MBMS-CANADA* USAID |
| 67 | DELEGACION DE LA COMISION EUROPEA EN EL PERU | REGION ANDRES A. CACERES LIMA | 1 | 3 | 5 | 0 | 0 | UNION EUROPEA GOB.REGLORETO ARBEITSGEMEINSCHAFT* GOB. REG. INKA INRENA WWF UK |
| 68 | CAMARA NACIONAL FORESTAL | LIMA | 0 | 0 | 0 | 0 | 0 | |
| 69 | INSTITUTO NACIONAL DE INVESTIGACION AGRARIA | LA MOLINA, LIMA | 0 | 3 | 2 | 0 | 0 | UNAM LA MOLINA FAO ITTO |
| 70 | COORDINADORA AGROFORESTAL INDIGENA Y CAMPESINA DEL PERU | LIMA | 0 | 0 | 0 | 0 | 0 | |
| 71 | BANCO INTERAMERICANO DE DESARROLLO | LIMA | 0 | 1 | 0 | 0 | 0 | |
| 72 | ASOCIACION KALLPA | LIMA | 0 | 2 | 0 | 0 | 0 | UNION EUROPEA* MEDICOS DEL MUNDO TERRES DES HOMMES-HOLANDA SALUD Y EDUCACION |
| 73 | CENTROS DE DATOS POR LA CONSERVACION | LIMA | 0 | 0 | 0 | 0 | 0 | |
| 74 | PROYECTOS EN INFORMATICA, SALUD, MEDICINA Y AGRICULTURA | LIMA | 2 | 3 | 0 | 0 | 0 | USAID INADE THE RAINFOREST FOUNDATION |
| 75 | TAKIWASI CENTRO DE REHABILITACION DE TOXICOMANOS Y INVESTIGACION DE MEDICINAS TRADICIONALES | TARAPOTO | 0 | 1 | 0 | 0 | 0 | FRANCIA* PNUD* CUSO (CANADA) |
| 76 | ASOCIACION PROMOCION Y DESARROLLO DE LA MUJER | TARAPOTO | 0 | 0 | 0 | 0 | 0 | |
| 77 | PROYECTO ESPECIAL HUALLAGA CENTRAL Y BAJO MAYO | TARAPOTO | 1 | 7 | 0 | 0 | 0 | INADE |
| 78 | AGENCIA AGRARIA - MOYOBAMBA | MOYOBAMBA | 0 | 0 | 0 | 0 | 0 | |
| 79 | UNIVERSIDAD NACIONAL DE SAN MARTIN TARAPOTO | TARAPOTO | 0 | 0 | 0 | 0 | 0 | |

| Num. | NOMBRE DE LA INSTITUCION | UBICACION | PROYECTOS | | | | | FUENTES DE FINANCIAMIENTO |
|------|---|-----------------------|-----------|---|---|---|---|--|
| | | | G | E | C | S | A | |
| 80 | INSTITUTO NACIONAL DE INVESTIGACION AGRARIA-TARAPOTO | TARAPOTO | 0 | 8 | 0 | 2 | 0 | INIA |
| 81 | A.B. PRISMA PROGRAMA DE APOYO A LA SEGURIDAD ALIMENTARIA-TARAPOTO | TARAPOTO | 0 | 0 | 0 | 0 | 0 | |
| 82 | CENTRO DE DESARROLLO E INVESTIGACION DE LA SELVA ALTA | TARAPOTO | 0 | 0 | 3 | 0 | 0 | FONDO CONTRAVALOR PERU-CANADA |
| 83 | INSTITUTO DE INVESTIGACION Y ECODesarrollo DE LA AMAZONIA ECCO SELVA | MOYOBAMBA | 0 | 0 | 1 | 0 | 0 | MINISTERIO DE EDUCACION |
| 84 | PROGRAMA DE APOYO AL MEDIO RURAL | TARAPOTO | 0 | 0 | 0 | 0 | 0 | |
| 85 | FUNDACION PARA EL DESARROLLO AGRARIO DEL ALTO MAYO | MOYOBAMBA | 2 | 1 | 0 | 0 | 0 | FONDO DE CONTRAVALOR MINISTERIO DE AGRICULTURA EMBAJADA PEAM |
| 86 | ASOCIACION DE ACUICULTORES DE LA REGION SAN MARTIN | MOYOBAMBA | 0 | 1 | 0 | 0 | 0 | |
| | | REGION | | | | | | |
| | | SAN MARTIN | | | | | | |
| 87 | CONSORCIO PERUANO RUSO | PUCALLPA | 0 | 0 | 0 | 1 | 0 | COFERSA |
| 88 | COMITE DE REFORESTACION DE PUCALLPA | PUCALLPA | 0 | 0 | 0 | 0 | 0 | |
| 89 | CENTRO INTERNACIONAL DE AGRICULTURA TROPICAL | PUCALLPA | 0 | 2 | 0 | 0 | 0 | BID CGIAR-ICRAF-ASB |
| 90 | APLICACION DE MEDICINA TRADICIONAL | PUCALLPA | 0 | 1 | 0 | 0 | 0 | ASOCIACION AMAZONICA DE SUECIA |
| 91 | INSTITUTO INDIGENA DE PROMOCION Y DESARROLLO Y ESTUDIOS CULTURALES DE LA AMAZONIA | IQUITOS | 1 | 0 | 0 | 0 | 0 | FONCODES |
| 92 | CONSORCIO PARA EL DESARROLLO SOSTENIBLE DE UCAYALI | LIMA | 0 | 5 | 1 | 0 | 0 | CID-CANADA GOBERNACION UCAYALI SUIZA FAO-ICA* CIATELIRI ICRAF |
| 93 | CONSEJO AGUARUNA HUAMBISA | LIMA | 4 | 0 | 0 | 0 | 0 | COOPERACION AMAZONICA (COAM) MISEREOR CAH |
| 94 | COORDINADORA DE ORGANIZACIONES INDIGENAS DE LA CUENCA AMAZONICA | LIMA | 0 | 0 | 0 | 0 | 0 | |
| 95 | FONDO NACIONAL PARA AREAS NATURALES PROTEGIDAS POR EL ESTADO | LIMA | 0 | 2 | 3 | 0 | 0 | CANADA CANADA PROFONANPE KFW |
| 96 | ASOCIACION PERUANA DE CONSERVACION DE LA NATURALEZA | LIMA | 0 | 2 | 1 | 1 | 0 | GTZ WWF UK ODA UICNY ALTON JONES |
| 97 | PROGETIO DOMANI-CULTURA E SOLIDARIETA | IQUITOS- VICARIATO | 0 | 0 | 1 | 0 | 0 | ITALIA PROD.OCS.* HOSPITAL REGIONAL DE IQUITOS VICARIATO APOSTOLICO SAN JOSE DELAMAZONAS |
| | | APOSTOLICO | | | | | | |
| | | SAN JOSE DEL | | | | | | |
| | | AMAZONAS | | | | | | |
| 98 | PROGRAMA DE LAS NACIONES UNIDAS PARA LA FISCALIZACION INTERNACIONAL DE DROGAS | LIMA | 1 | 0 | 0 | 0 | 0 | PNUIFD |
| 99 | INSTITUTO NACIONAL DE RECURSOS NATURALES | LIMA | 3 | 6 | 1 | 0 | 0 | ITTO BID FAO OIMT INRENA |
| 100 | INTERNATIONAL TROPICAL TIMBER ORGANIZATION | PUCALLPA | 0 | 0 | 1 | 0 | 0 | |
| 101 | INSTITUTO DE INVESTIGACIONES DE LA AMAZONIA PERUANA | IQUITOS | 7 | 1 | 2 | 0 | 0 | DED COMITE DE REFORESTACION DE PUCALLPA ORSTOM GEF - PNUJ IDIAP |
| 102 | CONFEDERACION NACIONAL AGRARIA | LIMA | 0 | 0 | 0 | 0 | 0 | |
| 103 | ASOCIACION PARA LA CONSERVACION DEL PATRIMONIO DE CULTIVERENI | LIMA | 0 | 1 | 0 | 0 | 0 | EARTH LOVE FOUND (UK) |
| 104 | SOCIEDAD PERUANA DE DERECHO AMBIENTAL | LIMA | 0 | 1 | 6 | 0 | 0 | FAO ICBG HOLANDA SPDA WWF PNUJ ONUDI |
| 105 | RED DE ACCION EN ALTERNATIVAS AL USO DE AGROQUIMICOS | LIMA | 0 | 1 | 0 | 0 | 0 | HIVOS |
| 106 | SOCIEDAD PACHAMAMA | LIMA | 0 | 0 | 1 | 0 | 0 | PNUIFD |
| 107 | CENTRO EORI DE INVESTIGACION Y PROMOCION REGIONAL-LIMA | LIMA | 0 | 0 | 0 | 0 | 0 | |
| 108 | CENTRO PARA EL DESARROLLO DEL INDIGENA AMAZONICO (CEDIA) | LIMA | 0 | 3 | 0 | 0 | 0 | HIVOS FRIENDS OF THE PERUVIAN RAINFOREST OXFAM-AMERICA |
| 109 | ASOCIACION CIVIL PREVIT (PROYECTO ESPECIAL PARA LA VIDA Y EL TRABAJO) | PUNO | 0 | 0 | 3 | 0 | 0 | FONDO CONTRAVALOR PERU-CANADA PREVIT NOMB IPADEL CEBEMO |
| 110 | CERVECERIA SAN JUAN S.A | PUCALLPA | 3 | 0 | 0 | 0 | 0 | FONCODES - PROMPEX |

| Num. | NOMBRE DE LA INSTITUCION | UBICACION | PROYECTOS | | | | | FUENTES DE FINANCIAMIENTO |
|------|--|----------------------------|-----------|---|---|---|---|--|
| | | | G | E | C | S | A | |
| 111 | CONFEDERACION DE NACIONALIDADES AMAZONICAS DEL PERU | LIMA OFICINA PRINCIPAL | 0 | 0 | 4 | 0 | 0 | HIVOS GOBIERNO REGIONALES MISEREOR CIPA ASOCIACION DEFENSA DE PUEBLOS AMENAZADOS- ALEMANIA CONAP |
| 112 | ASOCIACION PARA EL DESARROLLO AMAZONICO RURAL-LIMA | LIMA (SEDE ADMINISTRATIVA) | 0 | 5 | 0 | 0 | 0 | SAVE THE CHILDREN-LUK ADAR PLAN INTERNACIONAL UNION EUROPEA* SCFLUK |
| 113 | MEDICOS SIN FRONTERAS-ESPAÑA | IQUITOS | 0 | 0 | 0 | 0 | 0 | |
| 114 | COMITE CENTRAL DE PALMULTORES DE UCAYALI | PUCALLPA | 0 | 0 | 0 | 0 | 0 | |
| 115 | CENTRO DE COMUNICACION SHIPBO-CONIBO "SHINAYA JONI" | PUCALLPA | 1 | 0 | 0 | 0 | 0 | DESARROLLO Y PAZ-CANADA MPDL-ESPAÑA |
| 116 | DIRECCION REGIONAL AGRARIA - UCAYALI | | 0 | 0 | 0 | 0 | 0 | |
| 117 | CONSEJO TRANSITORIO DE ADMINISTRACION REGIONAL- REGION "ANDRES AVELINO CACERES" | LIMA | 2 | 2 | 0 | 0 | 0 | REGIONA-AVELINO CACERES (CTAR-RAAC) |
| 118 | INSTITUTO NACIONAL DE INVESTIGACION AGRARIA- ESTACION EXPERIMENTAL PUCALLPA | LIMA | 0 | 0 | 0 | 0 | 0 | |
| 119 | DESARROLLO DE CULTIVOS AMAZONICOS-(DECA) | PUCALLPA | 0 | 0 | 0 | 0 | 0 | |
| 120 | CENTRO INTERNACIONAL DE INVESTIGACION EN AGROFORESTERIA INTERNAHINEL CENTRE FOR RESEARCH IN AGROFORESTRY | PUCALLPA | 0 | 0 | 0 | 0 | 0 | |
| 121 | INSTITUTO DEL MEDIO AMBIENTE Y APOYO AL DESARROLLO ANDINO-AMAZONICO | CUSCO | 0 | 0 | 0 | 0 | 0 | |
| 122 | CENTRO DE INGENIERIA PARA EL DESARROLLO - PROYECTO MADRE DE DIOS | LIMA- PTO. MALDONADO | 0 | 1 | 0 | 0 | 0 | ESPAÑA Y BELGICA |
| 123 | INSTITUTO ANDINO DE ECOLOGIA Y DESARROLLO | CUSCO | 3 | 1 | 4 | 0 | 0 | CESI SUJZA EGENSA SHELL INANDES ADARI |
| 124 | CENTRO BARTOLOME DE LAS CASAS | CUSCO | 0 | 0 | 0 | 0 | 0 | |
| 125 | ASOCIACION DE CONSERVACION WANAMEY-MADRE DE DIOS | PTO. MALDONADO | 1 | 0 | 0 | 0 | 0 | INRENA-OPA-(AGR). |
| 126 | FEDERACION AGRARIA DEPARTAMENTAL MADRE DE DIOS | PTO. MALDONADO | 0 | 0 | 0 | 0 | 0 | |
| 127 | ASOCIACION DE PRODUCTORES DE CACAO DE LOS VALLES DE LA CONVENCIÓN Y YANALTI | QUILLABAMBA | 0 | 0 | 0 | 0 | 0 | |
| 128 | CENTRO AFRONIA ASOCIACION DE PROTECCION DEL NIÑO Y ADOLESCENTE | PTO. MALDONADO | 0 | 0 | 0 | 0 | 0 | |
| 129 | COOPERACION E SVILUPO ASOCIACION DE VOLUNTARIOS POR LA SOLARIDAD MUNDIAL | CUSCO | 0 | 2 | 0 | 0 | 0 | COOPERACION INTERNACIONAL ITALIANA SOLIDARIDAD Y DESARROLLO |
| 130 | FEDERACION NATIVA DE MADRE DE DIOS Y AFLUENTES | PTO. MALDONADO | 2 | 0 | 1 | 0 | 0 | DINAMARCA HOLANDA-EE.UU.INGLATERRA-ESPAÑA |
| 131 | PNUIED: FORTALECIMIENTO INSTITUCIONAL DE LAS ORGANIZACIONES CAMPESINAS PARA LAS SOSTENIBILIDAD DEL DESARROLLO ALTERNATIVO EN LA CONVENCIÓN | LIMA | 0 | 0 | 1 | 0 | 0 | |
| 132 | CENTRO PARA EL DESARROLLO DEL INDIGENA AMAZONICO | LIMA | 0 | 0 | 0 | 0 | 0 | |
| 133 | ASOCIACION CULTURAL PERUANO SUECA | LIMA | 0 | 0 | 1 | 0 | 0 | ASOCIACION CULTURAL PERUANO-SUECA |
| 134 | ASOCIACION PARA LA INVESTIGACION Y DESARROLLO INTEGRAL | LIMA | 0 | 0 | 1 | 0 | 0 | CEBEMO |
| 135 | CENTRO AMAZONICO DE ANTROPOLOGIA Y APLICACION PRACTICA | LIMA | 0 | 0 | 0 | 0 | 0 | |
| 136 | CENTRO DE PROMOCION Y DESARROLLO DE LA AMAZONIA-LIMA | LIMA | 0 | 1 | 0 | 0 | 0 | FONDO CONTRAVALOR PERU-CANADA |
| 137 | ASOCIACION VIA ECOLOGICA LATINOAMERICANA | LIMA | 1 | 2 | 0 | 0 | 0 | VELA |
| 138 | CONFEDERACION NACIONAL DE LA MADERA | LIMA | 0 | 0 | 0 | 0 | 0 | |
| 139 | CENTRO DE LA MUJER AMAZONICA | LIMA | 1 | 1 | 0 | 0 | 0 | CAMETSA |
| 140 | ASOCIACION MEDIO AMBIENTE EQUILIBRADO PARA EL BIENESTAR SOCIAL | LIMA | 0 | 0 | 0 | 0 | 0 | |

| Num. | NOMBRE DE LA INSTITUCION | UBICACION | PROYECTOS | | | | | FUENTES DE FINANCIAMIENTO |
|------|---|-----------------------|-----------|---|---|---|---|--|
| | | | G | E | C | S | A | |
| 141 | CARITAS DEL PERU | LIMA | 0 | 0 | 9 | 0 | 0 | USAID FONDO CONTRAVALOR PERU-UNION EUROPEA CARITAS AUSTRIA |
| 142 | ASOCIACION INTERETNICA DE DESARROLLO DE LA SELVA PERUANA | LIMA | 0 | 0 | 0 | 0 | 0 | |
| 143 | ASOCIACION INTERETNICA DE DESARROLLO DE LA SELVA PERUANA- ORGANIZACION REGIONAL IQUITOS | IQUITOS | 0 | 0 | 0 | 0 | 0 | |
| 144 | ASOCIACION DE EXPORTADORES | LIMA | 0 | 2 | 0 | 0 | 0 | FONDO CONTRAVALOR PERU-CANADA/USAID* UNION EUROPEA CADI |
| 145 | ANDEAN ECONOMIES DEVELOPMENT MANAGEMENT (INTERANDES) | LIMA | 2 | 1 | 0 | 0 | 0 | FONDO CONTRAVALOR PERU-SUIZA INTERANDES |
| 146 | CENTRO DE ESTUDIOS TEOLÓGICOS DE LA AMAZONIA | IQUITOS | 0 | 0 | 0 | 0 | 0 | |
| 147 | INSTITUTO PERUANO DE PATERNIDAD RESPONSABLE | LIMA | 0 | 0 | 0 | 0 | 0 | |
| 148 | EQUIPO DE PROMOCION Y CAPACITACION AMAZONICA- LIMA | LIMA/ SATIPO | 0 | 2 | 0 | 0 | 0 | |
| 149 | RED NACIONAL DE PROMOCION DE LA MUJER REGION LORETO | LIMA | 0 | 0 | 0 | 0 | 0 | |
| 150 | CENTRO DE ECOLOGIA Y DESARROLLO AMAZONICO | IQUITOS | 0 | 0 | 0 | 0 | 0 | |
| 151 | ASOCIACION PARA EL DESARROLLO AMAZONICO RURAL-IQUITOS | IQUITOS/LIMA | 0 | 0 | 0 | 0 | 0 | PLAN INTERNACIONAL |
| 152 | MOVIMIENTO MANUELA RAMOS-UCAYALI | (SEDE ADMINISTRATIVA) | | | | | | |
| 153 | ASOCIACION CONSERVACION AMAZONICA DE LA NATURALEZA, A.C. | LIMA | 0 | 1 | 0 | 0 | 0 | USAID MOVIMIENTO MANUELA RAMOS |
| 154 | CENTRO DE INVESTIGACION Y PROMOCION AMAZONICA-PUCALLPA | IQUITOS | 0 | 1 | 0 | 0 | 0 | |
| 155 | FONDO NACIONAL DE COMPENSACION Y DESARROLLO SOCIAL-PUCALLPA | PUCALLPA | 0 | 1 | 0 | 0 | 0 | FAFO (NORUEGA) |
| 156 | PROYECTO ESPECIAL BINACIONAL DESARROLLO INTEGRAL CUENCA RIO PUTUMAYO | LIMA | 0 | 2 | 1 | 0 | 0 | FONCODES |
| 157 | ASOCIACION TROPICOS | IQUITOS | 0 | 1 | 0 | 0 | 0 | |
| 158 | CENTRO DE PROMOCION Y DESARROLLO DE LA AMAZONIA-IQUITOS | PUCALLPA | 0 | 1 | 0 | 0 | 0 | FONDO CONTRAVALOR PERU-CANADA |
| 159 | INSTITUTO DE PROMOCION SOCIAL AMAZONICA-RADIO LA VOZ DE LA SELVA | IQUITOS | 0 | 1 | 0 | 0 | 0 | |
| 160 | ASOCIACION INDUSTRIALES, MADEREROS Y AFINES DE LORETO | IQUITOS | 0 | 0 | 0 | 0 | 0 | |
| 161 | UNIVERSIDAD NACIONAL DE LA AMAZONIA PERUANA | IQUITOS-LORETO | 4 | 6 | 6 | 0 | 0 | UNAP |
| 162 | ESTACION EXPERIMENTAL "SAN ROQUE"-IQUITOS | IQUITOS | 0 | 0 | 0 | 0 | 0 | |
| 163 | THE NATURE CONSERVANCY | IQUITOS | 0 | 1 | 0 | 0 | 0 | USAID* TNC PRO NATURALEZA |
| 164 | PRO NATURALEZA | LIMA | 0 | 7 | 0 | 0 | 0 | WWF/TNC JAPON-HJCA UICN |
| 165 | SUCO | LIMA | 0 | 0 | 0 | 0 | 0 | |
| 166 | FARMACEUTICO SIN FRONTERAS DE ESPAÑA | LIMA | 0 | 0 | 0 | 0 | 0 | |
| 167 | CENTRO INTERNACIONAL DE INVESTIGACIONES PARA EL DESARROLLO | LIMA | 0 | 0 | 0 | 0 | 0 | |
| 168 | TERRA NUOVA | LIMA | 0 | 1 | 0 | 0 | 0 | TERRA NUOVA |
| 169 | THE POPULATION COUNCIL | LIMA | 0 | 0 | 0 | 0 | 0 | |
| 170 | CANADIAN EXECUTIVE SERVICE ORGANIZATION | LIMA 12 | 0 | 0 | 0 | 0 | 0 | |
| 171 | SWISSCONTACT | LIMA | 0 | 0 | 0 | 0 | 0 | |
| 173 | MISSION SUIZA EN EL PERU-PUCALLPA | PUCALLPA | 0 | 0 | 0 | 0 | 0 | |
| 174 | FUNDACION TERRE DES HOMMES LAUSANNE - FILIAL PERU | LIMA | 0 | 0 | 0 | 0 | 0 | |
| 175 | ASOCIACION SOLIDARIDAD PAISES EMERGENTES | LIMA | 0 | 0 | 0 | 0 | 0 | |
| 176 | SOCIEDAD DE COOPERACION PARA EL DESARROLLO INTERNACIONAL | LIMA | 0 | 0 | 0 | 0 | 0 | |
| 178 | MEDICOS SIN FRONTERAS- HOLANDA | LIMA | 0 | 0 | 0 | 0 | 0 | |
| 180 | STROMME MEMORIAL FOUNDATION | LIMA | 0 | 0 | 0 | 0 | 0 | |

| Num. | NOMBRE DE LA INSTITUCION | UBICACION | PROYECTOS | | | | | FUENTES DE FINANCIAMIENTO |
|------|--|---|-----------|---|---|---|---|--|
| | | | G | E | C | S | A | |
| 182 | PROYECTO ESPECIAL PAUJILERO MAPUYA ASOCIACION "SANTA ANA" ATALAYA PUCALLPA UCAYALI | LIMA | 0 | 0 | 0 | 0 | 0 | |
| 183 | INSTITUTO PERUANO DE EMERGENCIAS RENOVABLES PARA EL DESARROLLO | LIMA | 0 | 0 | 0 | 0 | 0 | |
| 184 | INSTITUTO DE APOYO AL DESARROLLO RURAL Y REGIONAL YUNCA (CUSCO) | QUILLABAMBA | 0 | 0 | 0 | 0 | 0 | |
| 185 | ENVIRONMENTAL LAW ALLIANCE WORLDWIDE DEL PERU | LIMA | 0 | 0 | 0 | 0 | 0 | |
| 186 | INSTITUTO DE COMUNICACION Y MEDIO AMBIENTE | LIMA | 0 | 0 | 0 | 0 | 0 | |
| 187 | CONSEJO INDIO DE SUDAMERICA | LIMA | 0 | 0 | 0 | 0 | 0 | |
| 188 | CENTRO DE ESTUDIO DE INVESTIGACION DEL MEDIO AMAZONICO | MOYOBAMBA | 0 | 0 | 0 | 0 | 0 | |
| 189 | CENTRO DE DOCUMENTACION Y DESARROLLO REGIONAL | LIMA | 0 | 0 | 0 | 0 | 0 | |
| 190 | ASOCIACION DEL MEDIO AMBIENTE Y DEL CONSUMIDOR | IQUITOS | 0 | 0 | 0 | 0 | 0 | |
| 191 | CONSEJO TRANSITORIO DE ADMINISTRACION REGIONAL -UCAYALI | PUCALLPA | 0 | 0 | 0 | 0 | 0 | |
| 192 | ASOCIACION CONSERVACIONISTA DE LOS RECURSOS NATURALES DE AMAZONAS | CHACHAPOYAS | 0 | 0 | 0 | 0 | 0 | |
| 193 | AGENCIA DE LOS ESTADOS UNIDOS PARA EL DESARROLLO INSTITUCIONAL | LIMA | 0 | 9 | 0 | 0 | 0 | MEF PEPR, PEAMI CAD, IDERIA, CEPES USAID MINISTERIO DE LA PRESIDENCIA INADE ESAN CAAAP MINSA Y MEF CEDRO |
| 194 | WORLD WILD FUND FOR NATURE -OFICINA PROGRAMA PERU | LIMA | 0 | 4 | 0 | 0 | 0 | WWF INRENA PRONATURALEZA |
| 195 | PROGRAMA BOSQUES ARBOLES Y COMUNIDADES RURALES-(FAO) | LIMA | 0 | 0 | 0 | 0 | 0 | |
| 196 | ASOCIACION AMAZONICA | LIMA | 0 | 0 | 0 | 0 | 0 | |
| 197 | PROYECTO IICA-GTZ: ORIENTACION DE LA INVESTIGACION AGRARIA HACIA EL DESARROLLO ALTERNATIVO | LIMA | 0 | 1 | 0 | 0 | 0 | GTZ |
| 198 | SNV-PERU SERVICIO HOLANDES DE COOPERACION AL DESARROLLO, PROGRAMA SELVA | LIMA (OFICINA NACIONAL), IQUITOS (OFICINA REGIONAL) | 0 | 0 | 0 | 0 | 0 | |
| 199 | MEDICOS SIN FRONTERAS-FRANCIA | LIMA | 0 | 1 | 0 | 0 | 0 | UNION EUROPEA* MEDICOS SIN FRONTERAS FRANCIA D.R.S UCAYALIDIGESA AMETRA FUNDACION CONTRA EL HAMBRE MINISTERIO DE SALUD |
| 200 | MINISTERIO DE ENERGIA Y MINAS | LIMA 41 | 0 | 2 | 0 | 0 | 0 | MINISTERIO DE ENERGIA Y MINAS |
| 201 | INSTITUTO GEOLOGICO MINERO Y METALURGICO | LIMA | 0 | 0 | 0 | 0 | 0 | |
| 202 | COMITE DE PRODUCTORES AGRARIOS DE LA PROVINCIA DE MAYNAS | IQUITOS | 0 | 4 | 2 | 0 | 0 | WWF (USA) COPAPMA DESARROLLO Y PAZ-CANADA MISERICOR K.ZE. (ALEMANA) AGROACCION HINOS |
| 203 | GOBIERNO REGIONAL INKA CONSEJO TRANSITORIO DE ADMINISTRACION REGIONAL-REGION INKA | CUSCO | 0 | 2 | 0 | 0 | 0 | UNION EUROPEA REGION INKA |
| 204 | INSTITUTO DE INVESTIGACIONES DE LA AMAZONIA PERUANA | IQUITOS | 0 | 0 | 0 | 0 | 0 | |
| 205 | WORLD WIDE FUND FOR NATURE-OFCINA PROGRAMA PERU | LIMA | 0 | 0 | 0 | 0 | 0 | |
| 206 | FEDERACION AGRARIA SELVA SOCIALISTA DE LORETO: LIGA AGRARIA -MAZAN-INAPO | IQUITOS | 1 | 0 | 1 | 0 | 0 | COMITE DE REFORESTACION DE IQUITOS |
| 207 | CENTRO EORI DE INVESTIGACION Y PROMOCION REGIONAL-PTO. MALDONADO | PTO. MALDONADO | 1 | 4 | 0 | 0 | 0 | FAO EORI ECOSELVA OXFAM-LJK EORI |
| 208 | FONDO DE CONTRAVALOR PERU-FRANCIA | LIMA | 0 | 2 | 2 | 0 | 0 | FONDO CONTRAVALOR PERU-FRANCIA DIRECCION REGIONAL DE SALUD PNUFID ASPALIM CANUTO |

| Num. | NOMBRE DE LA INSTITUCION | UBICACION | PROYECTOS | | | | | FUENTES DE FINANCIAMIENTO |
|------|--|--------------------------------|-----------|----|---|---|---|--|
| | | | G | E | C | S | A | |
| | | | | | | | | |
| 209 | FEDERACION AGRARIA SELVA SOCIALISTA DE LORETO-ASOCIACION DE CONDUCTORES DIRECTOS LOS INVENCIBLES | IQUITOS | 1 | 0 | 0 | 0 | 0 | FONDEAGRO |
| 210 | INSTITUTO INTERAMERICANO DE COOPERACION PARA LA AGRICULTURA | LIMA | 1 | 0 | 0 | 0 | 0 | IICA |
| 211 | ORGANIZACION DE LOS ESTADOS AMERICANOS | LIMA | 3 | 0 | 0 | 0 | 0 | OEA INADE |
| 212 | PETROLEOS DEL PERU | LIMA | 0 | 0 | 2 | 1 | 0 | CAF |
| 213 | MISION SUIZA EN EL PERU/LIMA | LIMA | 0 | 10 | 8 | 0 | 0 | SCHEWEIZER INDIANER-MISSION |
| 214 | MINISTERIO DE ENERGIA Y MINAS | LIMA | 0 | 3 | 0 | 0 | 0 | MEM |
| 216 | PROGRAMA DE LAS NACIONES UNIDAS PARA EL DESARROLLO | LIMA | 0 | 1 | 0 | 0 | 0 | GEF - PNUD |
| 217 | ORGANIZACION DE LAS NACIONES UNIDAS PARA LA AGRICULTURA Y LA ALIMENTACION | LIMA | 0 | 2 | 0 | 0 | 0 | FAO INRENA |
| 218 | FONDO NACIONAL DE COMPENSACION Y DESARROLLO SOCIAL | LIMA | 0 | 28 | 0 | 0 | 0 | FONCODES FINLANDIA |
| 219 | CENTRO DE ESTUDIOS TEOLÓGICOS DE LA AMAZONIA | IQUITOS | 0 | 0 | 0 | 0 | 0 | |
| 220 | INSTITUTO INTERAMERICANO DE COOPERACION PARA LA AGRICULTURA | LIMA | 0 | 0 | 0 | 0 | 0 | |
| 221 | DEUTSCHE GESELLSCHAFT FÜR TECHNISCHE ZUSAMMENARBEIT | LIMA | 0 | 2 | 0 | 0 | 0 | GTZ |
| 222 | FONDO GENERAL DE CONTRAVALOR PERU-CANADA | LIMA | 0 | 8 | 0 | 0 | 0 | GOBIERNO REGIONAL PROYECTO ESPECIAL ALTO MAYO FUNDACION PARA EL DESARROLLO AGROPE PNUJID |
| 223 | SERVICIO NACIONAL DE SANIDAD AGRARIA | UCAYALI, MADRE DE DIOS, LORETO | 0 | 5 | 0 | 0 | 0 | SENASA |
| 224 | ASOCIACION PARA LA CONSERVACION DE LA NATURALEZA AMAZONICA | IQUITOS | 0 | 0 | 0 | 0 | 0 | |
| 226 | ASOCIACION DESARROLLO ECOLOGICO SELVA CENTRAL | JUNIN | 0 | 0 | 0 | 0 | 0 | |
| 227 | AGENCIA AGRARIA ALTO AMAZONAS/LORETO | LORETO | 0 | 0 | 0 | 0 | 0 | |
| 229 | ASOCIACION CIVIL LUPUNA | IQUITOS | 0 | 0 | 0 | 0 | 0 | |
| 230 | ASOCIACION CIVIL PARA LA INVESTIGACION Y DESARROLLO FORESTAL | CAJAMARCA | 0 | 0 | 0 | 0 | 0 | |
| 231 | ASOCIACION DE CONSERVACION PARA LA SELVA SUR | CUSCO | 0 | 0 | 0 | 0 | 0 | |
| 232 | ESTACION EXPERIMENTAL IQUITOS-INSTITUTO VETERINARIO DE INVESTIGACIONES TROPICALES Y DE ALTURA | IQUITOS | 0 | 0 | 0 | 0 | 0 | |
| 233 | PROGRAMA NACIONAL DE MANEJO DE CUENCAS HIDROGRAFICAS Y CONSERVACION DE SUELOS | LIMA | 0 | 0 | 0 | 0 | 0 | |
| 235 | CONSEJO TRANSITORIO DE ADMINISTRACION REGIONAL DE UCAYALI | PUCALLPA | 0 | 0 | 0 | 0 | 0 | |
| 236 | EQUIPO DE PROMOCION Y CAPACITACION AMAZONICA | SATIPO | 0 | 0 | 0 | 0 | 0 | |
| 237 | CONSORCIO PARA EL DESARROLLO SOSTENIBLE DE UCAYALI | PUCALLPA | 0 | 0 | 0 | 0 | 0 | |
| 238 | GOBIERNO REGIONAL ANDRES A. CACERES | | 0 | 0 | 0 | 0 | 0 | |
| 0 | NO DEFINIDO | | 5 | 3 | 0 | 0 | 0 | FAO UNION EUROPEA PAISES PARTE GEF - PNUD |

Anexo III:

Listado de Proyectos en la Amazonia y Fuentes de Financiamiento

| Num. | Nombre del Proyecto | Departamento | Provincia | Distrito | Estado |
|--------|--|----------------------------------|--|--|-----------|
| 154.00 | DESINFECCION CASERA DE AGUA Y ALIMENTOS | AYACUCHO | LA CONVENCION | PICHARI | EJECUCION |
| 155.00 | APOYO AL RETORNO DE DESPLAZADOS ASHANINKAS | JUNIN | SATIPO | TAMBO MASAMARIA, PANGO | EJECUCION |
| 156.00 | FACTORES QUE AFECTAN LA SOSTENIBILIDAD DE SISTEMAS DE PRODUCCION Y LA CONSERVACION DEL MEDIO AMBIENTE | LORETO | ALTO AMAZONAS | PASTAZA, MORONA, SARAMERISA, | CONCLUIDO |
| 157.00 | RED DE INVESTIGACION DE LA AMAZONIA PERUANA | LORETO | SAN MARTIN-HUALLAGA-PICOTA-MARISCAL CACERES-BELLAVISTA-PUERTO INKA-PADRE ABAD-CORONEL PORTILLO | LAGUNAS, JEBEROS, BELLAVISTA, JUANJUJI, POLVORA, LEDOY, TOCACHÉ NUEVO, UCHIZA NUEVO, PROGRESO, NESHUYA, VERDE, HONORIA, TORNAVISTA, SAPOSO, PISCOCAYU, SACANCHE, TINGO DE CAMPO, PUERTO INKA, VOYAPACHIS, AUCACACU, HERMELIO VALDIZAN, DANIEL ALONIA ROBLES, TINGO MARIA, SANTA TERESA, HUAYOPATA, MARANURA, VILCABAMBA, SANTA ANA, ECHARATE, YANATILE | EJECUCION |
| 158.00 | APOYO TECNICO JURIDICO A LOS PUEBLOS INDIGENAS DE LA AMAZONIA PERUANA | SAN MARTIN-HUANUCO-UCAYALI | LA CONVENCION Y LARES | SAN MARTIN DE PANGAO, SILVIA, AYNA, SANTA ROSA, SAN MIGUEL, ANCO, | EJECUCION |
| 159.00 | PROGRAMA DE DESARROLLO ALTERNATIVO EN EL HUALLAGA, UCAYALI Y PACHITEA | CUUSCO | SATIPO, LA HUANTIA, IQUITOS | YANATILE | CONCLUIDO |
| 160.00 | PROGRAMA DE DESARROLLO ALTERNATIVO EN LOS VALLES DE LA CONVENCION Y LARES | JUNIN, CUSCO, AYACUCHO | LA CONVENCION Y LARES, LA MAR, LA HUANTIA, IQUITOS | SAN MARTIN DE PANGAO, SILVIA, AYNA, SANTA ROSA, SAN MIGUEL, ANCO, | EJECUCION |
| 161.00 | DESARROLLO ALTERNATIVO DEL VALLE DEL RIO APURIMAC-ENE, FASE DE ORIENTACION ESTRATEGICA | LORETO | IQUITOS | BELÉN | CONCLUIDO |
| 162.00 | APOYO AL PROGRAMA REGIONAL DE LUCHA CONTRA LA TUBERCULOSIS EN IQUITOS-LORETO, FASE I | LORETO | IQUITOS (RIO ROJO AMAZONAS TASHIRACU- ISLANDIA, UCAYALI, MARANON) | | CONCLUIDO |
| 163.00 | APOYO AL PROGRAMA DE CONTROL DE TUBERCULOSIS Y PROTECCION DEL MEDIO AMBIENTE EN IQUITOS, FASE II | LORETO | IQUITOS | | CONCLUIDO |
| 164.00 | AYUDA MEDICA DE EMERGENCIA DURANTE LA EPIDEMIA DEL COLERA EN IQUITOS -LORETO, PROYECTO DE EMERGENCIA, FASES I Y II | LORETO | IQUITOS | | CONCLUIDO |
| 165.00 | AYUDA MEDICA DE EMERGENCIA PARA EL COLERA EN LA REGION DE LORETO | LORETO | RIO UCAYALI SAN ROQUE, RIO AMAZONAS HASTA -CABALLOCOCHA | RIO NAPO HASTA SANTA CLOTILDE, RIO MARANON Y RIO HUALLAGA | CONCLUIDO |
| 166.00 | AYUDA HUMANITARIA PARA LAS POBLACIONES DE LORETO AFECTADAS POR LAS INUNDACIONES | LORETO | IQUITOS | | CONCLUIDO |
| 167.00 | AYUDA EN LA LUCHA CONTRA LA MALARIA-AFECTANDO LAS POBLACIONES DE IQUITOS Y DE SU PERIFERIE | LORETO | MAYNAS | ALTO NANAY | CONCLUIDO |
| 168.00 | PROYECTO DE CONTROL DE MALARIA EN EL ALTO NANAY, PROYECTO DE EMERGENCIA | LORETO | REQUENA | SABUENA, GENARO HERRERA, REQUENA, CAPELO, PUINAHUA | CONCLUIDO |
| 169.00 | APOYO A LA PRODUCCION DE ARROZ Y MAIZ EN LA PROVINCIA DE REQUENA (RIO UCAYALI) | LORETO | UCAYALI, AMAZONAS, JUNIN | BELÉN, SAN JUAN MULTIDISTRITAL | EJECUCION |
| 170.00 | APOYO AL PROGRAMA NACIONAL DE CONTROL DE ENFERMEDADES TRANSMISIBLES | LORETO, UCAYALI, AMAZONAS, JUNIN | MULTIPROVINCIAL | MULTIDISTRITAL | CONCLUIDO |
| 171.00 | PROGRAMA SUBREGIONAL AMAZONICO, PROYECTO SALUD | LORETO, UCAYALI, AMAZONAS, JUNIN | MAYNAS | IQUITOS | CONCLUIDO |
| 172.00 | PROGRAMA SUBREGIONAL AMAZONICO, PROYECTO EDUCACION BASICA | LORETO | EL DONADO Y SAN MARTIN | SISA, ALAJO, SANLATOJA-AGUA BLANCA, | EJECUCION |
| 173.00 | PROYECTO DE DESARROLLO INTEGRAL CARRETERA IQUITOS NAUTA | SAN MARTIN | SANTA ROSA, TARAPOTO Y CHAZUTA | | EJECUCION |
| 174.00 | PROYECTO DE APOYO AL DESARROLLO AGROINDUSTRIAL EN SAN MARTIN | LORETO | MAYNAS | IQUITOS | EJECUCION |
| 175.00 | PROGRAMA DE FORMACION DE MAESTROS BILINGUES DE LA AMAZONIA PERUANA | JUNIN | SATIPO | PANGO | EJECUCION |
| 176.00 | ASISTENCIA EN SALUD Y RECONSTRUCCION A LAS COMUNIDADES ASHANINKAS | JUNIN | SATIPO | PANGO | EJECUCION |
| 177.00 | TITULACION DE TIERRAS EN FAVOR DE LA POBLACION ASHANINKA | JUNIN | OXAPAMPA | POZUZO | EJECUCION |
| 178.00 | DESARROLLO SOSTENIBLE EN POZUZO COMO ZONA DE AMORTIGUAMIENTO DEL PARQUE NACIONAL YANACHAGA-CHEMILEN | CERRO DE PASCO | | | EJECUCION |
| 179.00 | PROGRAMA DE APOYO AL RETORNO DE ASHANINKAS DESPLAZADOS | JUNIN | SATIPO | SAN MARTIN DE PANGAO | EJECUCION |
| 180.00 | APOYO A COMUNIDADES ASHANINKAS RETORNANTES | JUNIN | SATIPO | RIO TAMBO | EJECUCION |
| 181.00 | DEFENSA LEGAL Y TERRITORIAL ASHANINKA | SAN MARTIN | SATIPO | SATIPO | CONCLUIDO |
| 182.00 | ALGODON DE COLORES | JUNIN | | | CONCLUIDO |
| 183.00 | CULTIVO E INDUSTRIALIZACION DEL BARBASCO EN EL VALLE DE APURIMAC | AYACUCHO | HUANITA | SANTA ROSA | EJECUCION |

| Num. | Nombre del Proyecto | Departamento | Provincia | Distrito | Estado |
|--------|--|----------------|--|---|------------|
| 184.00 | REFORESTACION PARA LA PRODUCCION DE MADERAS PRECIOSAS Y PRODUCTOS DIFERENTES A LA MADERA | CERRO DE PASCO | OXAPAMPA | PTO. BERMUDEZ | EJECUCION |
| 185.00 | IMPLEMENTACION INSTITUCIONAL DE LA ESCUELA RURAL AGRARIA DE LA FADBMAD | MADRE DE DIOS | TAMBOPATA | TAMBOPATA | CONCLUIDO |
| 186.00 | ESTUDIO SOCIOECONOMICO DE LA ZONA RESERVADA TAMBOPATA-CANDAMO, MADRE DE DIOS. | MADRE DE DIOS | TAMBOPATA | TAMBOPATA, LABERINTO, INAMBARI | CONCLUIDO |
| 187.00 | FUTURO DE LA ZONA RESERVADA TAMBOPATA-CANDAMO | MADRE DE DIOS | TAMBOPATA | TAMBOPATA | CONCLUIDO |
| 188.00 | EVALUACION DE IMPACTOS SOCIALES Y AMBIENTALES EN EL LOTE 78, MADRE DE DIOS | MADRE DE DIOS | TAMBOPATA, MADRE DE DIOS/ CARABAYA | TAMBOPATA, LABERINTO, INAMBARI | EJECUCION |
| 189.00 | DIFUSION PUBLICA EN PROMOCION DE LA ZONA RESERVADA TAMBOPATA-CANDAMO | MADRE DE DIOS | TAMBOPATA/SANDIA | MANUSAN GABAN | CONCLUIDO |
| 190.00 | PROGRAMA DE DESARROLLO BASADO EN LA CONSERVACION EN TAMBOPATA | MADRE DE DIOS | TAMBOPATA/SANDIA, CARABAYA | TAMBOPATA/PUTINA PUNCO TAMBOPATA, LAS PIEDRAS, LABERINTO, INAMBARI/SN. JUAN DEL ORO, COASA, SAN GALBAN | CONCLUIDO |
| 191.00 | AFOYO INSTITUCIONAL A LA JEFATURA DE LA ZONA RESERVADA TAMBOPATA-CANDAMO | MADRE DE DIOS | TAMBOPATA/SANDIA, CARABAYA | TAMBOPATA, LABERINTO, INAMBARI/ SN. JUAN DEL ORO, SANDIA, COASA | CONCLUIDO |
| 192.00 | DISEÑO PARTICIPATIVO DE POLITICAS EN CONSERVACION Y DESARROLLO EN CUATRO COMUNIDADES EN TAMBOPATA-CANDAMO | MADRE DE DIOS | TAMBOPATA | TAMBOPATA, INAMBARI | CONCLUIDO |
| 193.00 | IMPLEMENTACION INSTITUCIONAL A LA FEDERACION AGRARIA DEPARTAMENTAL MADRE DE DIOS | MADRE DE DIOS | TAMBOPATA | TAMBOPATA | CONCLUIDO |
| 194.00 | ESTUDIO DE PREFECTIBILIDAD PARA LA CONSERVACION Y DESARROLLO SOSTENIBLE DE TAMBOPATA-CANDAMO | MADRE DE DIOS | TAMBOPATA/SANDIA | TAMBOPATA, LABERINTO, INAMBARI/ SN. JUAN DEL ORO | CONCLUIDO |
| 195.00 | SONDEO SOCIOECONOMICO DE LA ZONA RESERVADA TAMBOPATA-CANDAMO, PUNCO | PUNCO | SANDIA, CARABAYA | SANDIA, SN. JUAN DEL ORO, COASA | CONCLUIDO |
| 196.00 | DIAGNOSTICO SOCIO ECONOMICO DE LA PROVINCIA DE CONDOCANQUI DEL DISTRITO DE IMAZA EN LA PROVINCIA DE BAGUA | AMAZONAS | BAGUA, CONDOCANQUI | IMAZA/ NIEVA, CENEPA, SANTIAGO | CONCLUIDO |
| 197.00 | DIAGNOSTICO RAPIDO DE LA BIODIVERSIDAD EN LA CORDILLERA DEL CONDOR | AMAZONAS | CONDOCANQUI | CENEPA, NIEVA | EJECUCION |
| 198.00 | DIAGNOSTICO RAPIDO DE LA BIODIVERSIDAD EN LA CORDILLERA DE VILCABAMBA | CUSCO | LA CONVENCIÓN | SUSPENDIDO | |
| 199.00 | DIAGNOSTICO RAPIDO DE LA BIODIVERSIDAD EN LA ZONA RESERVADA TAMBOPATA-CANDAMO | MADRE DE DIOS | TAMBOPATA/SANDIA | CONCLUIDO | |
| 200.00 | CAPACITACION EN METODOLOGIAS DE EVALUACION RAPIDA DE LA BIODIVERSIDAD | MADRE DE DIOS | TAMBOPATA/LIMA | TAMBOPATA, SAN JUAN DEL ORO | CONCLUIDO |
| 201.00 | PROGRAMA COLABORATIVO DE CAPACITACION EN ANALISIS DE GENERO Y MANEJO DE RECURSOS NATURALES EN TAMBOPATA | MADRE DE DIOS | TAMBOPATA | TAMBOPATA, LA MOLINA | CONCLUIDO |
| 202.00 | DESARROLLO SOSTENIBLE CON POBLACIONES LOCALES EN AREAS PROTEGIDAS. | MADRE DE DIOS | TAMBOPATA/SANDIA | TAMBOPATA/SN. JUAN DEL ORO | EJECUCION |
| 203.00 | PROYECTO DE DESARROLLO SOSTENIBLE Y PROTECCION AMBIENTAL CONDOCANQUI/IMAZA | AMAZONAS | CONDOCANQUI Y BAGUA | NIEVA, CENEPA Y RIO SANTIAGO | GESTION |
| 204.00 | ECOSISTEMAS SOSTENIBLES A TRAVES DE PRACTICAS AGROFORESTALES VIABLES EN LA SELVA | LORETO | MAYNAS | MAZAN | EJECUCION |
| 205.00 | COMUNIDADES AMAZONICAS Y LA SOSTENIBILIDAD DE SU PRODUCCION: FASE PILOTO CASPI | LORETO | MAYNAS | FERNANDO LORES | CONCLUIDO |
| 206.00 | PROYECTO MULTISECTORIAL DE POBLACION | LORETO | MAYNAS | IQUITOS, MAZAN Y FERNANDO LORES | EJECUCION |
| 207.00 | DONACION DE VACUNAS CONTRA FIEBRE AMARILLA | SAN MARTIN | | | CONCLUIDO |
| 208.00 | DONACION DE VACUNAS CONTRA LA FIEBRE AMARILLA Y HEPATITIS B | LORETO | | | CONCLUIDO |
| 209.00 | ATENCION MEDICA BASICA Y SANITARIA A LAS POBLACIONES RURALES DE LA REGION UCAYALI | UCAYALI | CORONEL PORTILLO | MASISEA E IPARIA | EJECUCION |
| 210.00 | MINIPLANTA DE ACEITE DE PALMA | SAN MARTIN | | | GESTION |
| 211.00 | PROGRAMA INTEGRAL DE DESARROLLO Y CONSERVACION PAGAYA SAMIRA | LORETO | TOCACHE | POLYORA | EJECUCION |
| 213.00 | ESTRATEGIAS PARA EL ORDENAMIENTO Y MANEJO DE PESQUERIAS COMUNALES EN LA ZONA PERIFERICA DE LA RESERVA NACIONAL PAGAYA SAMIRA | LORETO | REQUENA-LORETO | MAQUIA Y PARINARI | SUSPENDIDO |
| 214.00 | TERMINAL PESQUERO DE IQUITOS | LORETO | MAYNAS | IQUITOS | GESTION |
| 215.00 | AFOYO AL DESARROLLO DE LA PESQUICULTURA | LORETO | MAYNAS, LORETO, ALTO AMAZONAS. | MULTIDISTRITAL UCAYALI, RAMON CASTILLA | GESTION |
| 216.00 | ESTABLECIMIENTO DE CENTROS DE PESCA COMUNITARIOS PARA EL DESARROLLO DE LAS PESQUERIAS ARTESANALES | LORETO | MAYNAS, LORETO, REQUENA Y RAMON CASTILLA | PUTUMAYO, NAUTA, REQUENA Y RAMON CASTILLA | GESTION |
| 217.00 | CAPACITACION DE PESCADORES ARTESANALES. | LORETO | RAMON CASTILLA | RAMON CASTILLA | EJECUCION |
| 218.00 | CENTRO REPRODUCTOR DE ALEVINOS DE YURIMAGUAS | LORETO | MAYNAS Y RAMON CASTILLA | PUTUMAYO, MAZAN, RAMON CASTILLA, YAVARI | GESTION |
| 219.00 | MEJORAMIENTO DE LAS TECNICAS DE PROCESAMIENTO DE PRODUCTOS PESQUEROS CURADOS | LORETO | ALTO AMAZONAS MULTIPROVINCIAL | YURIMAGUAS MULTIDISTRITAL | GESTION |
| 220.00 | ORGANIZACION Y DESARROLLO PESQUERO COMUNAL | LORETO | REQUENA | REQUENA | GESTION |
| 221.00 | CENTRO PSICOCOLA TROPICAL DE IQUITOS | LORETO | MAYNAS | IQUITOS | SUSPENDIDO |
| 222.00 | PROGRAMA DE ACCION INTEGRADO PERUANO-BOLIVIANO | MADRE DE DIOS | MADRE DE DIOS, TAMBOPATA | TAMBOPATA, CARABAYA Y SANDIA PUNCO, CARABAYA Y SANDIA | GESTION |

| Núm. | Nombre del Proyecto | Departamento | Provincia | Distrito | Estado |
|--------|---|-------------------------------|--|---|-----------|
| 223.00 | PLAN DE DESARROLLO INTEGRAL DE LA CUENCA DEL RIO PUTUMAYO - PLAN COLOMBO-FERUANO | LORETO | LORETO | MAYNAS Y RAMON CASTILLA | GESTION |
| 224.00 | PROGRAMA DE DESARROLLO INTEGRADO DE LAS COMUNIDADES FRONTERIZAS INIAPARI-ASSIS BRASIL | MADRE DE DIOS | TAHUAMANU | TAHUAMANU | GESTION |
| 225.00 | PROGRAMA DE DESARROLLO SUSTENTABLE. PROYECTO SELVA CARE | LORETO | MAYNAS | IGUITOS, NAPO Y FERNANDO LORES | EJECUCION |
| 226.00 | ACHUAR-SHWAR | LORETO | ALTO AMAZONAS Y LORETO | MULTIDISTRITAL | EJECUCION |
| 227.00 | AMAHUACA | LORETO | ATALAYA | NAPO | EJECUCION |
| 228.00 | ARABELA | LORETO | MAYNAS | MULTIDISTRITAL | EJECUCION |
| 229.00 | ASHANINKA DEL GRAN PAJONAL | UCAYALI-PASCO | ATALAYA Y OXAPAMPA | NAPO | EJECUCION |
| 230.00 | ASHANINKA | UCAYALI | ATALAYA | MULTIDISTRITAL | EJECUCION |
| 231.00 | BORA | LORETO | MAYNAS | NAPO, PUTUMAYO | EJECUCION |
| 232.00 | CAPANAHUA | LORETO | MAYNAS | YAQUERANA | EJECUCION |
| 233.00 | CAQUINTE | JUNIN | SATIPO | YAQUERANA | EJECUCION |
| 234.00 | CULINA MADIJA | UCAYALI | MAYNAS | YAQUERANA | EJECUCION |
| 235.00 | MATSES | LORETO | MAYNAS | YAQUERANA | EJECUCION |
| 236.00 | QUECHUA DEL PASTAZA | LORETO | ALTO AMAZONAS | PASTAZA | EJECUCION |
| 237.00 | SHARAHUA | UCAYALI | PURUS | PASTAZA | EJECUCION |
| 238.00 | TICUNA | LORETO | LORETO | URARINAS | EJECUCION |
| 239.00 | URARINA | LORETO | RAMON CASTILLA | MULTIDISTRITAL | EJECUCION |
| 240.00 | YAGUA | LORETO | PURUS | MULTIDISTRITAL | EJECUCION |
| 241.00 | YAMINAHUA | UCAYALI | ATALAYA | MULTIDISTRITAL | EJECUCION |
| 242.00 | YORA | UCAYALI | ATALAYA | MULTIDISTRITAL | EJECUCION |
| 243.00 | YARINACOCCHA | UCAYALI | CORONEL PORTILLO | YARINACOCCHA | EJECUCION |
| 244.00 | MEJORAMIENTO CARRETERA EL REPOSO-MESONES MIURO | AMAZONAS | BAGUAY UTCUBAMBA | MILAGRO, EL MUYO, PECA, BAGUA CHICA, EL PARCO | EJECUCION |
| 245.00 | CONSTRUCCION CARRETERA ORACUZA-SANTA MARIA NIEVA | AMAZONAS | CONDORCANQUI | NIEVA | EJECUCION |
| 246.00 | REHABILITACION CARRETERA MARTA-HUANILCO | HUANILCO | HUANILCO Y LEONCIO PRADO | MULTIDISTRITAL | EJECUCION |
| 247.00 | REHABILITACION CARRETERA RIOJA, RIO NIEVA-CORRAL QUEMADO | AMAZONAS-SAN MARTIN | RIOJA, MOYOBAMBA, UTCUBAMBA, BONGARA | MULTIDISTRITAL | EJECUCION |
| 248.00 | ESTUDIO DE FACTIBILIDAD CARRETERA TINGO MARIA-PUCALLPA | HUANILCO, UCAYALI | LEONCIO PRADO, PADRE ABAD | PANTOJA Y SANTA CLOTILDE | GESTION |
| 249.00 | ESTUDIO DE FACTIBILIDAD PUERTO FLUVIAL DESARMERIZA | LORETO | ALTO AMAZONAS | | GESTION |
| 250.00 | ESTUDIO DE FACTIBILIDAD, EMBARCADEROS FLUVIALES SANTA CLOTILDE Y PANTOJA (RIO NAPO) | LORETO | MAYNAS | | GESTION |
| 251.00 | REUBICACION DEL TERMINAL FLUVIAL YURIMAGUAS | LORETO | ALTO AMAZONAS | YURIMAGUAS | GESTION |
| 252.00 | ESTUDIOS DEFINITIVOS MINIPUERTOS DE SAN PABLO Y TAMSHIYACU (RIO AMAZONAS) | LORETO | MAYNAS MARISCAL CACERES | MULTIDISTRITAL | GESTION |
| 253.00 | DESARROLLO AGROPECUARIO | CAJAMARCA-AMAZONAS | JAEN, SIGNAGIO, CUTERVO, BAGUA, UTCUBAMBA, CONDORCANQUI | MULTIDISTRITAL | EJECUCION |
| 254.00 | INFRAESTRUCTURA VIAL | CAJAMARCA-AMAZONAS | URUBAMBA, CONDORCANQUI | MULTIDISTRITAL | EJECUCION |
| 255.00 | CONSERVACION MEDIO AMBIENTE Y RECURSOS NATURALES | CAJAMARCA-AMAZONAS | JAEN, SIGNAGIO, CUTERVO, BAGUA, UTCUBAMBA, CONDORCANQUI | MULTIDISTRITAL | EJECUCION |
| 256.00 | INFRAESTRUCTURA SOCIAL | CAJAMARCA-AMAZONAS | JAEN, SIGNAGIO, CUTERVO, BAGUA, UTCUBAMBA, CONDORCANQUI | MULTIDISTRITAL | EJECUCION |
| 257.00 | INFRAESTRUCTURA ENERGETICA | CAJAMARCA-AMAZONAS | JAEN, SIGNAGIO, CUTERVO, BAGUA, UTCUBAMBA, CONDORCANQUI | MULTIDISTRITAL | CONCLUIDO |
| 258.00 | DESARROLLO AGROPECUARIO | SAN MARTIN | MOYOBAMBA Y RIOJA | MULTIDISTRITAL | EJECUCION |
| 259.00 | INFRAESTRUCTURA VIAL | SAN MARTIN | MOYOBAMBA RIOJA | MULTIDISTRITAL | EJECUCION |
| 260.00 | CONSERVACION MEDIO AMBIENTE Y RECURSOS NATURALES | SAN MARTIN | MOYOBAMBA RIOJA | MULTIDISTRITAL | EJECUCION |
| 261.00 | INFRAESTRUCTURA SOCIAL | SAN MARTIN | MOYOBAMBA Y RIOJA | MULTIDISTRITAL | EJECUCION |
| 262.00 | INFRAESTRUCTURA PESQUERA | SAN MARTIN | MOYOBAMBA Y RIOJA | MULTIDISTRITAL | CONCLUIDO |
| 263.00 | INFRAESTRUCTURA PESQUERA | SAN MARTIN | MULTIPROVINCIAL | MULTIDISTRITAL | CONCLUIDO |
| 264.00 | DESARROLLO AGROPECUARIO | SAN MARTIN | MULTIPROVINCIAL (6 PROVINCIAS) | MULTIDISTRITAL | EJECUCION |
| 265.00 | INFRAESTRUCTURA VIAL | SAN MARTIN | MULTIPROVINCIAL | MULTIDISTRITAL | EJECUCION |
| 266.00 | CONSERVACION DEL MEDIO AMBIENTE Y RECURSOS NATURALES | SAN MARTIN | MULTIPROVINCIAL | MULTIDISTRITAL | EJECUCION |
| 267.00 | INFRAESTRUCTURA SOCIAL | SAN MARTIN | MULTIPROVINCIAL | MULTIDISTRITAL | EJECUCION |
| 268.00 | INFRAESTRUCTURA ENERGETICA | SAN MARTIN | MOYOBAMBA RIOJA | MULTIDISTRITAL | EJECUCION |
| 269.00 | DESARROLLO AGROPECUARIO | SAN MARTIN-HUANILCO | AMBO, LEONCIO PRADO, PADRE ABAD, TOCACHIC, MCAL, CACERES, | MULTIDISTRITAL | EJECUCION |
| 270.00 | INFRAESTRUCTURA SOCIAL | HUANILCO, SAN MARTIN, UCAYALI | HUANILCO, AMBO, L PRADO, HUAYALIES, HUAYALIES, MARANON, TOCACHIC, MARISCAL CACERES, P ABAD | MULTIDISTRITAL | EJECUCION |

| Num. | Nombre del Proyecto | Departamento | Provincia | Distrito | Estado |
|--------|--|--------------------------------|--|----------------|-----------|
| 271.00 | DESARROLLO INTEGRAL DE CUENCAS Y DEFENSAS RIBERENAS | UCAVALI-HUANUCO-SAN MARTIN | PABAD, HUANUCO, LEONCIO PRADO, HUAYALIES, TOCACHÉ, | MULTIDISTRITAL | EJECUCION |
| 272.00 | INFRAESTRUCTURA VIAL | SAN MARTIN-HUANUCO-UCAVALI | MARISCALCACERES, TOCACHÉ, LEONCIO PRADO, HUANUCO, AMBO, AGUAYTIA | MULTIDISTRITAL | EJECUCION |
| 273.00 | DESARROLLO ENERGETICO | HUANUCO | HUANUCO, L. PRADO, HUAYALIES | MULTIDISTRITAL | EJECUCION |
| 274.00 | DESARROLLO AGROPECUARIO | CERRO DE PASCO, JUNIN, HUANUCO | OXAPAMPA, CHANCHAMAYO, SATIPO, PUERTO INCA | MULTIDISTRITAL | EJECUCION |
| 275.00 | INFRAESTRUCTURA VIAL | CERRO DE PASCO, JUNIN, HUANUCO | OXAPAMPA, CHANCHAMAYO, SATIPO, PUERTO INCA | MULTIDISTRITAL | EJECUCION |
| 276.00 | PRESERVACION DEL MEDIO AMBIENTE | CERRO DE PASCO, JUNIN, HUANUCO | OXAPAMPA, CHANCHAMAYO, SATIPO, PUERTO INCA | MULTIDISTRITAL | EJECUCION |
| 277.00 | INFRAESTRUCTURA SOCIAL | JUNIN, PASCO, HUANUCO | OXAPAMPA, SATIPO, CHANCHAMAYO, PUERTO INCA | MULTIDISTRITAL | EJECUCION |
| 278.00 | DESARROLLO AGROPECUARIO | MADRE DE DIOS | TAHUAMANU | MULTIDISTRITAL | EJECUCION |
| 279.00 | INFRAESTRUCTURA SOCIAL | MADRE DE DIOS | TAHUAMANU - TAMBOPATA | MULTIDISTRITAL | EJECUCION |
| 280.00 | INFRAESTRUCTURA VIAL | MADRE DE DIOS | TAHUAMANU - TAMBOPATA | MULTIDISTRITAL | EJECUCION |
| 281.00 | MEDIO AMBIENTE Y RECURSOS NATURALES | MADRE DE DIOS | TAHUAMANU | MULTIDISTRITAL | EJECUCION |
| 282.00 | INFRAESTRUCTURA SOCIAL | LORETO | RAMON CASTILLA Y MAYNAS | MULTIDISTRITAL | EJECUCION |
| 283.00 | DESARROLLO AGROPECUARIO | LORETO | MAYNAS | MULTIDISTRITAL | EJECUCION |
| 284.00 | CONSERVACION DEL MEDIO AMBIENTE Y MANEJO DE RECURSOS NATURALES | LORETO | MAYNAS RAMON CASTILLA | MULTIDISTRITAL | EJECUCION |
| 285.00 | EQUIPAMIENTO DEL TALLER DE CERAMICA Y TEJIDOS PARA LA MUJER ARTESANA DEL BAJO MAYO. | SAN MARTIN | MAYNAS | RUMIZAPA | EJECUCION |
| 286.00 | ALTERNATIVAS DE PRODUCCION DE ALIMENTOS EN COMUNIDADES NATIVAS | JUNIN, CUSCO | SATIPO, LA CONVENCION | SATIPO | EJECUCION |
| 287.00 | CONSOLIDACION Y DEFENSA DEL TERRITORIO MACHIGUENGA DEL BAJO URUBAMBA | CUSCO | LA CONVENCION | ECHARATE | EJECUCION |
| 288.00 | FORTALECIMIENTO ORGANIZACIONAL DEL CONSEJO MACHIGUENGA | CUSCO | LA CONVENCION | EJECUCION | |
| 289.00 | FORTALECIMIENTO DE LA ORGANIZACION INDIGENA | LORETO | MULTIPROVINCIAL | MULTIDISTRITAL | EJECUCION |
| 290.00 | COMITE EMERGENCIA ASHANINKA. APOYO A DESPLAZADOS PARA EL REASENTAMIENTO EN SUS COMUNIDADES DE ORIGEN | JUNIN | SATIPO | PANGOA | EJECUCION |
| 291.00 | MAPEO DE COMUNIDADES NATIVAS DEL ALTO RIO NAPO | LORETO | MAYNAS | TORRES CALSANO | EJECUCION |
| 292.00 | DEFENSA DEL MEDIO AMBIENTE DE LAS COMUNIDADES EN RELACION AL IMPACTO DEL PETROLEO | CUSCO | LA CONVENCION | ECHARATE | EJECUCION |
| 294.00 | PROCESAMIENTO A PEQUEÑA ESCALA DE PRODUCTOS FORESTALES EN EL ALTO MAYO, PERU | SAN MARTIN | RIOJA Y MOYOBAMBA | MULTIDISTRITAL | EJECUCION |
| 295.00 | RECONSTRUCCION Y DESARROLLO DEL ALTO MAYO, SAN MARTIN | SAN MARTIN | RIOJA Y MOYOBAMBA | MULTIDISTRITAL | EJECUCION |
| 296.00 | APOYO DESCENTRALIZADO A PEQUEÑOS PRODUCTORES DE MATERIALES DE CONSTRUCCION | SAN MARTIN | RIOJA Y MOYOBAMBA | CONCLUIDO | |
| 297.00 | GENERACION DE INGRESOS A PARTIR DEL PROCESAMIENTO DE ALIMENTOS EN UCAVALI | UCAVALI | CORONEL PORTILLO Y PADRE ABAD | MULTIDISTRITAL | GESTION |
| 298.00 | ATENCION PRIMARIA DE SALUD EN LA REGION LORETO | MULTIDEPARTAMENTAL | MULTIPROVINCIAL | TRES UNIDOS | EJECUCION |
| 299.00 | AGUA POTABLE EN LA COMUNIDAD TRES UNIDOS | SAN MARTIN | VILLA PILOTA | CONCLUIDO | |
| 300.00 | CONTROL DE RABIA HUMANA EN COMUNIDADES NATIVAS DEL RIO CENEPA | AMAZONAS | CONDORCANQUI | CONCLUIDO | |
| 301.00 | SEMILLAS DE CACAO | SAN MARTIN | SAN MARTIN LAMAS, BELLAVISTA | CONCLUIDO | |
| 302.00 | APOYO DE EMERGENCIA A DAMNIFICADOS PRO EL SISMO | SAN MARTIN | MBOYABAMBA, RIOJA | CONCLUIDO | |
| 303.00 | APOYO SANITARIO A NATIVOS ASHANINKAS | JUNIN-CUSCO | SATIPO - LA CONVENCION | CONCLUIDO | |
| 304.00 | LOCAL COMUNAL DE NATIVOS AGUARUNAS, SAN IGNACIO | JUNIN | SAN IGNACIO | CONCLUIDO | |
| 305.00 | COBERTURA DE SEGUROS ALAS DE ESPERANZA | UCAVALI | SATIPO | CONCLUIDO | |
| 306.00 | APOYO AL BAZAR MAGISTERIAL NATIVO, RIO SANTIAGO | AMAZONAS | CORONEL PORTILLO | CONCLUIDO | |
| 307.00 | COMITE DE EDUCACION EN DERECHOS HUMANOS | UCAVALI | CONDORCANQUI | CONCLUIDO | |
| 308.00 | PROPAGACION DE SEMILLAS DE CAMOTE ALTO URUBAMBA | CUSCO | CORONEL PORTILLO | CONCLUIDO | |
| 309.00 | CUENTOS INFANTILES EN QUECHUA Y MANUAL DE SALUD | UCAVALI | LA CONVENCION | CONCLUIDO | |
| 310.00 | REFUERZO ALIMENTARIO, SANEAMIENTO BASICO E INGRESO FAMILIAR | ANCASH-UCAVALI | MOTOBAMBA/RIOJA | CONCLUIDO | |
| 311.00 | AULAS PARA EL CENTRO DE TECNOLOGIA EDUCATIVA BILINGUE URUKUSA | SAN MARTIN | CONDORCANQUI | CONCLUIDO | |
| 312.00 | TALLER DE CONFECCIONES PULCALPA | AMAZONAS | CORONEL PORTILLO | CONCLUIDO | |
| 313.00 | BOTE MOTORIZADO COMUNIDAD CACO-MACAYA | UCAVALI | CORONEL PORTILLO | CONCLUIDO | |
| 314.00 | MUJER DESARROLLO Y PERSPECTIVAS HACIA EL SIGLO XXI | HUANUCO | LEONCIO PRADO | CONCLUIDO | |
| 315.00 | APOYO LOGISTICO DE EMERGENCIA NATIVOS ASHANINKAS | JUNIN | CHANCHAMAYO | CONCLUIDO | |
| 316.00 | EQUIPAMIENTO EN PUESTOS DE SALUD SAN IVAN Y LOS ANGELES | UCAVALI | CORONEL PORTILLO | CONCLUIDO | |
| 317.00 | CONSTRUCCION DE TALLERES PARA EL DESARROLLO TECNICO Y PROMOCION DE LA MUJER | JUNIN | CHANCHAMAYO | EJECUCION | |
| 318.00 | RECUPERADORES DE MERCURIO PARA LA MINERIA AURIFERA ARTESANAL DE MADRE DE DIOS | MADRE DE DIOS | CORONEL PORTILLO | EJECUCION | |
| 319.00 | INFRAESTRUCTURA UNIVERSITARIA | UCAVALI | CORONEL PORTILLO | EJECUCION | |
| 320.00 | | | | | |

| Num. | Nombre del Proyecto | Departamento | Provincia | Distrito | Estado |
|--------|---|--------------------|--|---|-----------|
| 321.00 | CENTRO DE PRODUCCION | UCAYALI | CORONEL PORTILLO | CALLERIA | EJECUCION |
| 322.00 | PROGRAMA DE INVESTIGACION DE RECURSOS NATURALES | UCAYALI | CORONEL PORTILLO | CALLERIA | EJECUCION |
| 323.00 | PROGRAMA DE INVESTIGACION AGROPECUARIA | UCAYALI | CORONEL PORTILLO | CALLERIA | EJECUCION |
| 324.00 | PROGRAMA DE INVESTIGACION EN SALUD COMUNITARIA | UCAYALI | CORONEL PORTILLO | CALLERIA | EJECUCION |
| 325.00 | PROGRAMA DE INVESTIGACION DE ADMINISTRACION Y CONTABILIDAD | UCAYALI | CORONEL PORTILLO | CALLERIA | EJECUCION |
| 335.00 | MICROCENTRAL HIDROELECTRICA NUEVO SEASME | AMAZONAS | CONDORCANQUI | SANTA MARIA DE NIEVA | GESTION |
| 336.00 | CARRETERA URACUSA-SANTA MARIA DE NIEVA-TSMAJAN | AMAZONAS | CONDORCANQUI | MULTIDISTRITAL | EJECUCION |
| 337.00 | PROYECTO DE DESARROLLO SOSTENIBLE Y PROTECCION AMBIENTAL | AMAZONAS | CONDORCANQUI | MULTIDISTRITAL | GESTION |
| 338.00 | DESARROLLO MICROREGIONAL ALTO CENEPA | AMAZONAS | CONDORCANQUI | EL CENEPA | GESTION |
| 339.00 | CENTRAL HIDROELECTRICA DEL MUYO | AMAZONAS | BAGUA | ARAYANGO | CONCLUIDO |
| 340.00 | CENTRAL HIDROELECTRICA DE CACLIC | AMAZONAS | LUYA | MULTIDISTRITAL | CONCLUIDO |
| 341.00 | CARRETERA ONIA-SAPOSOA | AMAZONAS | RODRIGUEZ DE MENDOZA | MULTIDISTRITAL | EJECUCION |
| 342.00 | SERVICIO ELECTRICO REGIONAL BAGUA-JAEN | AMAZONAS | BAGUA | MULTIDISTRITAL | EJECUCION |
| 343.00 | SALUD COMUNITARIA EN EL DESARROLLO INTEGRAL DEL MEDIO AMBIENTE EN SORITOR | SAN MARTIN | MOYOBAMBA | SORITOR | EJECUCION |
| 344.00 | EDUCACION POPULAR EN EL DESARROLLO INTEGRAL DEL MEDIO AMBIENTE EN COMUNIDADES REGION SAN MARTIN | SAN MARTIN | MOYOBAMBA - SAN MARTIN | SORITOR, SHAPAJA Y SAN ANTONIO DE CUMBAZA | EJECUCION |
| 345.00 | REACTIVACION DE LA ESTACION PESQUERA AHUASHIYACU | SAN MARTIN | SAN MARTIN | BANDA DE SHILCAYO | EJECUCION |
| 346.00 | POBLAMIENTO Y REFOBLAMIENTO DE LOS CUERPOS DE AGUA | SAN MARTIN | MOYOBAMBA Y RIOJA | | GESTION |
| 347.00 | IMPULSO A LA PESCA ARTESANAL EN EL BAJO HUALLAGA | SAN MARTIN | SAN MARTIN | CHAZUTA, HUIMBAYO, PAPAPLAYA Y PELEJO SAUCE | GESTION |
| 348.00 | DESARROLLO E IMPLEMENTACION DEL ECOTURISMO EN EL LAGO SAUCE | SAN MARTIN | SAN MARTIN | | GESTION |
| 349.00 | GENERACION DE INGRESOS Y DESARROLLO AGROFORESTAL CON MUJERES RURALES DE SAN ANTONIO DE CUMBAZA | SAN MARTIN | SAN MARTIN | | EJECUCION |
| 350.00 | DESARROLLO DEL CULTIVO DEL CAMARON GIGANTE DE MALASIA EN EL HUALLAGA CENTRAL | SAN MARTIN | BELLAVISTA | BELLAVISTA | EJECUCION |
| 351.00 | PROYECTO INTEGRAL DE PREVENCIÓN Y REHABILITACION EN FARMACODEPENDENCIA Y ALCOHOLISMO | SAN MARTIN | SAN MARTIN | TARAPOTO | GESTION |
| 352.00 | EXPLOTACION Y REPOBLACION DE LA UÑA DE GATO | SAN MARTIN | MOYOBAMBA - LAMAS | AWAJUN, PACATZAPA, NARANJOS, | GESTION |
| 353.00 | EDUCACION PARA LA SALUD Y MEDIO AMBIENTE | SAN MARTIN | MOYOBAMBA | MOYOBAMBA | EJECUCION |
| 355.00 | COMPLEJOS PRODUCTIVOS | SAN MARTIN | LAS DIEZ PROVINCIAL | BIAYO, TABALOSOS, LAMAS, SHAPAJA, | GESTION |
| 356.00 | CONSTRUCCION Y MEJORAMIENTO DE INFRAESTRUCTURA DE RIEGO | SAN MARTIN | MOYOBAMBA | MOYOBAMBA | GESTION |
| 357.00 | PROGRAMA INTEGRAL DE ENERGIA EN APOYO A LAS EMPRESAS AGROINDUSTRIALES | SAN MARTIN | RIOJA, MOYOBAMBA, SAN MARTIN, LAMAS, PICOTA, EL DORADO, MARISCAL CACERES, TOCACHE. | PARDO MIGUEL, SAN JOSE DE SISA, NARANJOS, PACATZAPA, PLAYA HERMOZA, SAN MARTIN, SHAPAJA, CHAZUTA, SAUCE, PICOTA, SAPOSOA, TOCACHE. | GESTION |
| 358.00 | REFORESTACION Y PROTECCION DE LADERAS EN LAS PROVINCIAS DE LAMAS Y SAN MARTIN | SAN MARTIN | LAMAS Y SAN MARTIN | LAMAS, BARRANQUILLA, CAYNARACHI, PINTO RECODO, SHANAG, RUMIZAPA, TABALOSOS, ZAPATERO, CHAZUTA, HUIMBAYO, SAUCE, SHAPAJA, SAN ANTONIO, ALIANZA | GESTION |
| 359.00 | INDUSTRIALIZACION DEL PILIAYO PARA PALMITO | SAN MARTIN | LAMAS | SAN JOSE DE SIDA, AGUA BLANCA, | GESTION |
| 360.00 | PROGRAMA DE LUCHA CONTRA LA POBREZA | SAN MARTIN | RIOJA, PICOTA, MARISCAL CACERES, MOYOBAMBA, HUALLAGA, TOCACHE, SAN MARTIN | ROQUE RUMIZAPA, ZAPATERO, ALONSO DE ALVARADO, ALTO BIAYO, SAN RAFAEL, PARDO MIGUEL, PISCOTACU, SHUNTE, CHANZUTA Y SAUCE | GESTION |
| 361.00 | RECUFERACION Y AMPLIACION DE LA FRUITICULTURA NATIVA CON FINES DE AUTOCONSUMO | SAN MARTIN | RIOJA, MOYOBAMBA Y LAMAS | SORITOR | GESTION |
| 362.00 | CURTIEMBRE CALZADA | SAN MARTIN | MOYOBAMBA | CALZADA | GESTION |
| 363.00 | PLANTA DE CEMENTO RIOJA | SAN MARTIN | RIOJA | ELMAS SORLIN VARGAS | EJECUCION |
| 364.00 | FUEBLOS INDIGENAS DE LA AMAZONIA PERUANA Y DESARROLLO SOSTENIBLE | MULTIDEPARTAMENTAL | MULTIPROVINCIAL | MULTIDISTRITAL | EJECUCION |
| 365.00 | PRODUCCION PICOCOLA | UCAYALI | CORONEL PORTILLO | CALLERIA | GESTION |
| 366.00 | EVALUACION DE RECURSOS ICTICOS | UCAYALI | CORONEL PORTILLO | CALLERIA | GESTION |
| 367.00 | INFRAESTRUCTURA PORTUARIA | UCAYALI | CORONEL PORTILLO | CALLERIA | GESTION |
| 368.00 | PROYECTO PARA EL DESARROLLO AMBIENTAL Y PRODUCTIVO DE LA REGION SAN MARTIN, PERU | SAN MARTIN | SAN MARTIN, MOYOBAMBA, RIOJA, LAMAS | SHAPAJA, SA, CUMBAZA, SORITOR, PONGO CAYNARASHI, TARAPOTO, MOYOBAMBA | EJECUCION |
| 369.00 | AYUDA A REFUGIADOS ASHANINKAS | JUNIN | SATIFO | MAZAMARI | CONCLUIDO |
| 370.00 | PROYECTO DE DESARROLLO CAMPAASHANINKA 1992 | JUNIN | SATIFO | MAZAMARI | CONCLUIDO |
| 371.00 | PROYECTO DE DESARROLLO CAMPAASHANINKA 1993 | JUNIN | SATIFO | MAZAMARI | CONCLUIDO |
| 372.00 | PROYECTO DE DESARROLLO CAMPAASHANINKA 1994 | JUNIN | SATIFO | MAZAMARI | CONCLUIDO |

| Núm. | Nombre del Proyecto | Departamento | Provincia | Distrito | Estado |
|--------|---|---------------------------|--|--|-----------|
| 373.00 | PROYECTO DE DESARROLLO CAMPAASHANINKA 1995 | JUNIN | SATIFO | MAZAMARI | CONCLUIDO |
| 374.00 | PROYECTO DE DESARROLLO CAMPAASHANINKA 1996 | JUNIN-LUCAYALI | SATIFO | MAZAMARI | CONCLUIDO |
| 376.00 | COMUNIDADES AMAZONICAS Y LA SOSTENIBILIDAD DE SU PRODUCCION. | LORETO | CORONEL PORTILLO | FERNANDO FLORES | EJECUCION |
| 377.00 | FASE CONSOLIDACION | MADRE DE DIOS | TAMBOPATA | TAMBOPATA | EJECUCION |
| 378.00 | ASOCIACION DE AGRICULTURA ECOLOGICA EN PUERTO MALDONADO. FASE II | MADRE DE DIOS | PUERTO MALDONADO | TAMBOPATA | CONCLUIDO |
| 379.00 | CONSERVACION DEL BOSQUE TROPICAL EN PUERTO MALDONADO. FASE I | CUSCO-LIMA | PUERTO MALDONADO | TAMBOPATA | GESTION |
| 380.00 | ARROVECHAMIENTO Y MANEJO SOSTENIBLE DE LA RESERVA DE LA BIOSFERA Y PARQUE NACIONAL DEL MANU | LIMA | | | CONCLUIDO |
| 381.00 | PROGRAMA REGIONAL DE APOYO AL FORTALECIMIENTO INSTITUCIONAL DE LA SECRETARIA PROTEMPORE DEL TRATADO DE COOPERACION AMAZONICA. FASE II | LIMA | OXAPAMPA | PUERTO BERMUDES | CONCLUIDO |
| 382.00 | PROGRAMA REGIONAL DE APOYO AL FORTALECIMIENTO INSTITUCIONAL DE LA SECRETARIA PROTEMPORE DEL TRATADO DE COOPERACION AMAZONICA. FASE I | CERRO DE PASCO-HUANUCO | OXAPAMPA | PUERTO BERMUDES | CONCLUIDO |
| 383.00 | PROGRAMA REGIONAL DE CONSOLIDACION DE LOS TERRITORIOS INDIGENAS A TRAVES DEL TRATADO DE COOPERACION AMAZONICA | MULTIDEPARTAMENTAL | OXAPAMPA | PUERTO BERMUDES | CONCLUIDO |
| 383.00 | PROGRAMA REGIONAL DE PLANIFICACION Y MANEJO DE AREAS PROTEGIDAS DE LA REGION AMAZONICA. T.C.A. | MULTIDEPARTAMENTAL | OXAPAMPA | PUERTO BERMUDES | EJECUCION |
| 384.00 | CONSERVACION ECOLOGICA Y DESARROLLO SOSTENIBLE EN LA RESERVA DE LA BIOSFERA DEL MANU | CUSCO-MADRE DE DIOS | | | CONCLUIDO |
| 385.00 | SUELOS TROPICALES | UCAVALLLORETO-SAN MARTIN | PAUCARTAMBO/ MANU | CHALLABAMBA/KCOSNOSPATA/FTICARRALL/ MADRE DE DIOS | CONCLUIDO |
| 386.00 | PROYECTO REGENERACION DE BOSQUES | UCAYALI | CRNEL PORTILLO-ALTO AMAZONAS- | MULTIDISTRITAL | EJECUCION |
| 387.00 | CONSERVACION IN SITU DE RECURSOS GENETICOS FORESTALES | UCAYALI | PADRE ABAD | IRAZOLA | EJECUCION |
| 388.00 | IDENTIFICACION Y NOMENCLATURA DE LAS MADRES TROPICALES COMERCIALES EN LA SUBREGION ANDINA | BOLIVIA-COLOMBIA-ECUADOR- | PADRE ABAD | IRAZOLA | CONCLUIDO |
| 389.00 | BOLIVIA-VENEZUELA | PERU-VENEZUELA | | | CONCLUIDO |
| 389.00 | COMPATIBILIZACION Y PROMOCION DE LAS NORMAS TECNICAS DE MADRAS EN LA SUBREGION ANDINA | PERU-VENEZUELA | | | CONCLUIDO |
| 390.00 | PROGRAMA DE APOYO A LA ZONIFICACION DE LA AMAZONIA | LIMA | | TROPICALES | CONCLUIDO |
| 391.00 | SALUD REPRODUCTIVA | LORETO | | | EJECUCION |
| 392.00 | SALUD ESCOLAR | LORETO | | | EJECUCION |
| 393.00 | PROGRAMA DE APOYO A LA SEGURIDAD ALIMENTARIA DEL VALLE DEL RIO AFURIMAC | AYACUCHO-CUSCO | | | EJECUCION |
| 394.00 | PROYECTO KUSIAYILLU DE VIGILANCIA Y REHABILITACION NUTRICIONAL A NIVEL DEL HOGAR | MULTIDEPARTAMENTAL | | | GESTION |
| 395.00 | PROGRAMA DE ALIMENTACION Y NUTRICION A LA FAMILIA EN ALTO RIESGO | MULTIDEPARTAMENTAL | | | EJECUCION |
| 396.00 | PROGRAMA DE APOYO A LA SEGURIDAD ALIMENTARIA | SAN MARTIN | MULTIPROVINCIAL | MULTIDISTRITAL | EJECUCION |
| 397.00 | PROYECTO DE DESARROLLO SOSTENIBLE DE LAS COMUNIDADES ASHANINKAS DEL VALLE DEL RIO APURIMAC | CUSCO | SAN MARTIN | TARAPOTO - BANDA SHILCAYO QUIMBIRI Y PICHARI | GESTION |
| 398.00 | TAKI WASI CENTRO DE REHABILITACION DE TOXICOMANOS Y DE INVESTIGACION DE MEDICINAS TRADICIONALES | SAN MARTIN | SAN MARTIN | TARAPOTO | EJECUCION |
| 399.00 | IRRIGACION SISA | SAN MARTIN | | | EJECUCION |
| 400.00 | IRRIGACION SAPOSOA | SAN MARTIN | PICOTA Y BELLAVISTA | VARIOS | EJECUCION |
| 401.00 | IRRIGACION SAN PABLO | SAN MARTIN | HUALLAGA | SAPOSOA | EJECUCION |
| 402.00 | IRRIGACION BIAVO | SAN MARTIN | BELLAVISTA | SAN PABLO | EJECUCION |
| 403.00 | IRRIGACION CUMBZA | SAN MARTIN | BELLAVISTA | ALTO BIAVO Y BIAO BIAVO | GESTION |
| 404.00 | CENTRAL HIDROELECTRICA GERA | SAN MARTIN | SAN MARTIN | MORALES, BDA. DE SHILCAYO Y JUAN GUERRA | EJECUCION |
| 405.00 | CONSTRUCCION CARRETERA FONGO DE CATNARACH-BARRANQUITA | SAN MARTIN | MOYOBAMBA | JEFELACIO | EJECUCION |
| 406.00 | REFORESTACION DEL HUALLAGA CENTRAL Y BAJO MAYO | SAN MARTIN | LAMAS, SAN MARTIN, PICOTA, BELLAVISTA, EL DORADO, HUALLAGA Y MOYOBAMBA | FONGO DE CATNARACH Y BARRANQUITA | EJECUCION |
| 407.00 | PROGRAMA DE APOYO A LA SEGURIDAD ALIMENTARIA | SAN MARTIN | | | EJECUCION |
| 408.00 | AMPLIACION DEL HOSPITAL RURAL DE PICOTA | SAN MARTIN | SAN MARTIN | TARAPOTO - BANDA DEL SHILCAYO PICOTA | EJECUCION |
| 409.00 | CONSTRUCCION DEL PUENTE YA EVITAMIENTO-SHILCAYO | SAN MARTIN | PICOTA | BANDA DE SHILCAYO | EJECUCION |
| 410.00 | REHABILITACION CARRETERA SHAPAIA-CHAZUTA, PRIMERA ETAPA | SAN MARTIN | SAN MARTIN | SHAPAIA-CHAZUTA | EJECUCION |
| 411.00 | ELECTRIFICACION DEL DISTRITO SAN HILARION | SAN MARTIN | PICOTA | SAN HILARION | EJECUCION |
| 412.00 | PLAN INTEGRAL DE EMERGENCIA Y SANAMIENTO BASICO PARA COMUNIDADES NATIVAS Y RURALES DE SAN MARTIN | SAN MARTIN | LAMAS, SAN MARTIN, HUALLAGA | | CONCLUIDO |
| 413.00 | DESARROLLO ARTICULADO DE LAS SUBCUENCA DEL BAJO MAYO | SAN MARTIN | LAMAS | | CONCLUIDO |
| 414.00 | RECUPERACION ECOLOGICA Y SOCIOECONOMICA DE SAN MIGUEL DEL RIO MAYO | SAN MARTIN | LAMAS | LAMAS, TABALOGOS, RUMIZAPA, ZAPATERO, SHANAO, MACEDA, SAN MIGUEL, SAN ANTONIA, | CONCLUIDO |
| 415.00 | CAPACITACION EN EDUCACION SEXUAL PARA PROFESORES DE SECUNDARIA | SAN MARTIN | MOYOBAMBA - JUANJUJI | ZABOSOSOS | CONCLUIDO |
| | | | | MOYOBAMBA - JUANJUJI | CONCLUIDO |

| Num. | Nombre del Proyecto | Departamento | Provincia | Distrito | Estado |
|--------|--|----------------------------|--|---|------------|
| 416.00 | MEJORA DE CALIDAD Y PRODUCTIVIDAD EN ARROZ EN EL VALLE DEL ALTO MAYO | SAN MARTIN | RIOJA | VARIOS (3) | GESTION |
| 417.00 | ALIMENTACION ESTRATEGICA PARA GANADO LECHERO EN ESTACION SECA EN EL VALLE DEL ALTO MAYO | SAN MARTIN | MOYOBAMBA Y RIOJA | (15) | GESTION |
| 418.00 | CRIA PILOTO DEL ROEDOR NATIVO MAJAZ (AGOUTI PACA) | SAN MARTIN | MOYOBAMBA | CAUZADA | EJECUCION |
| 419.00 | CRIANZA Y COMERCIALIZACION DEL CAMARON GIGANTE DE MALASA | UCAVALI | CORONEL PORTILLO | CAMPORVERDE | SUSPENDIDO |
| 420.00 | ENRIQUECIMIENTO DE FURMAS (BARBECHO MEJORADO) | UCAVALI | CORONEL PORTILLO | CALLERIA, IRAZOLA | EJECUCION |
| 421.00 | TROPICHECHE | UCAVALI | CORONEL PORTILLO | CALLERIA, IRAZOLA | EJECUCION |
| 422.00 | ACCION COMUNITARIA | UCAVALI-LORETO | CORONEL PORTILLO, UCAVALI, PARTE ATALAYA | MULTIDISTRITAL | EJECUCION |
| 423.00 | PROYECTOS PRODUCTIVOS DE AVES Y DE CERDOS | LORETO | MAYNAS | ALTO NANAY | GESTION |
| 424.00 | PROMOCION DEL DESARROLLO DEL CICLO DE PRODUCCION DE PRODUCTOS AMAZONICOS | UCAVALI | | | EJECUCION |
| 425.00 | PROYECTO INSTITUCIONAL CODESU CONSORCIO PARA EL DESARROLLO SOSTENIBLE EN EL UCAVALI | UCAVALI | CORONEL PORTILLO, PADRE ABAD, | CALLERIA | EJECUCION |
| 426.00 | SISTEMA DE USO DE LA TIERRA, SITUACION, PERSPECTIVAS Y ESTRATEGIAS | UCAVALI | CORONEL PORTILLO | CALLERIA, ATALAYA | CONCLUIDO |
| 427.00 | SISTEMAS AMAZONICOS SOSTENIBLES | UCAVALI | CORONEL PORTILLO | CALLERIA | EJECUCION |
| 428.00 | RECUPERACION DE AREAS DEGRADADAS EN LEGUMINOSAS FORRAJERAS PARA LA PRODUCCION DE LECHE EN PUCALLPA | UCAVALI | CORONEL PORTILLO | | EJECUCION |
| 429.00 | ANALISIS DE POLITICAS PARA EL ORDENAMIENTO TERRITORIAL EN LA AMAZONIA, REGION UCAVALI | UCAVALI | MULTIPROVINCIAL | MULTIDISTRITAL | EJECUCION |
| 430.00 | BIOPROTECCION Y ECOTURISMO INDIGENA EN EL ALTO MARAÑON | AMAZONAS | CONDORCANQUI, BAGUA, IMASA | GENEPA, SANTIAGO, NIEVA | GESTION |
| 431.00 | APOYO A LA CONSERVACION DEL PARQUE NACIONAL DEL RIO ABISEO Y PROMOCION DEL DESARROLLO SUSTENTABLE EN SUS ZONAS DE INFLUENCIA | SAN MARTIN | | | CONCLUIDO |
| 432.00 | PLANIFICACION PARA EL DESARROLLO DEL USO PUBLICO Y RECREATIVO EN LA RESERVA DE LA BIOSFERA DEL MANU | CUSCO-MADRE DE DIOS | | | CONCLUIDO |
| 433.00 | PROGRAMA MANEJO INTEGRADO DEL SANTUARIO HISTORICO DE MACHU PICCHU | CUSCO | | | |
| 434.00 | DIAGNOSTICO DEL PLAN DE USO PUBLICO DEL PARQUE NACIONAL RIO ABISEO Y AREAS DE INFLUENCIA | SAN MARTIN | MARISCAL CACERES | HUICUNGO | EJECUCION |
| 435.00 | PROGRAMA DE FINANCIAMIENTO PARA 9 AREAS NATURALES PROTEGIDAS | MULTIDEPARTAMENTAL | | | |
| 436.00 | PROGRAMA DE APOYO A LA DIRECCION GENERAL DE AREAS NATURALES PROTEGIDAS Y EL SISTEMA NACIONAL DE AREAS NATURALES PROTEGIDAS | LIMA | MULTIPROVINCIAL | MULTIDISTRITAL | EJECUCION |
| 437.00 | APOYO A LA CONSERVACION DEL PARQUE NACIONAL DEL RIO ABISEO Y PROMOCION DEL DESARROLLO SUSTENTABLE EN SUS ZONAS DE INTERFERENCIA-BIOHUERTOS | SAN MARTIN | MCAL CACERES | HUANCAYO | SUSPENDIDO |
| 438.00 | PROGRAMA DE CAPACITACION EN EDUCACION AMBIENTAL TIKAY VIASI | SAN MARTIN-CUSCO- | MULTIPROVINCIAL | MULTIDISTRITAL | EJECUCION |
| 439.00 | PROGRAMA DE EDUCACION AMBIENTAL EN LA RESERVA DE BIOSFERA DEL MANU | MADRE DE DIOS-HUANOLORETO | PAUCARTAMBO, MANU | KOSNPATA | EJECUCION |
| 440.00 | PROPUESTA DE ORDENACION TERRITORIAL PARA LA REGION SAN MARTIN | CUSCO-MADRE DE DIOS | | | CONCLUIDO |
| 441.00 | MEDICINA COMUNITARIA EN EL ALTO NAPO | SAN MARTIN | IQUITOS | | CONCLUIDO |
| 442.00 | DESARROLLO ALTERNATIVO DE LA ZONA DE SANDIA, SAN JUAN DEL ORO | LORETO | SANDIA | | GESTION |
| 443.00 | MANEJO FORESTAL DEL BOSQUE NACIONAL ALEXANDER VON HUMBOLDT | UCAVALI-HUANUCO | PADRE ABAD, PTO. INCA | SAN JUAN DEL ORO, YANAHUAYA, | EJECUCION |
| 444.00 | DESARROLLO FORESTAL PARTICIPATIVO EN LA REGION DEL ALTO MAYO | SAN MARTIN | RIOJA-BALLAVISTA-SAN MARTIN-MOYOBAMBA | ALTO INAMBARI, LIMBANI IRAZOLA, TOURNAVISTA | EJECUCION |
| 445.00 | REFORESTACION PARA LA PRODUCCION DE MADERAS PRECIOSAS Y PRODUCTOS DIFERENTES A LA MADERA | CERRO DE PASCO | OXAPAMPA | VILLA RICA | EJECUCION |
| 446.00 | REPOBLACION FORESTAL CON ESPECIES TROPICALES VALIOSAS EN SISTEMAS AGROFORESTALES | TAMBOPATA | JAEN-SAN IGNACIO | EJECUCION | CONCLUIDO |
| 447.00 | REFORESTACION MANEJO Y APROVECHAMIENTO SOSTENIBLE DE LOS BOSQUES NATURALES DE NEBLINA EN JAEN, SAN IGNACIO | MADRE DE DIOS | | | GESTION |
| 449.00 | EVALUACION DE PESQUERA AMAZONICAS | MULTIDEPARTAMENTAL | | | GESTION |
| 450.00 | CONTAMINACION DE LOS CUERPOS DE AGUA POR EFECTO DE LAS ACTIVIDADES URBANAS, PETROLERAS, AURIFERAS Y COCALERAS | MULTIDEPARTAMENTAL | | | GESTION |
| 451.00 | BASIS PARA UNA ESTRATEGIA DEL DESARROLLO FORESTAL SOSTENIBLE | LORETO | | | GESTION |
| 452.00 | SISTEMA REGIONAL DE INFORMACION AMBIENTAL DE LA AMAZONIA PERUANA | LORETO-UCAVALI-SAN MARTIN- | | | GESTION |
| 453.00 | PROCESOS DE OCUPACION DEL ESPACIO AMAZONICO | MADRE DE DIOS-AMAZONAS | | | GESTION |
| 454.00 | ZONIFICACION ECOLOGICA ECONOMICA PARA EL DESARROLLO SOSTENIBLE DE LA AMAZONIA PERUANA | MULTIDEPARTAMENTAL | | | EJECUCION |
| 455.00 | TECNOLOGIA PARA EL CULTIVO DE ESPECIES HIDROBIOLÓGICAS | LORETO-UCAVALI-SAN MARTIN | | | GESTION |
| 456.00 | TECNOLOGIA DE PRODUCTOS PESQUEROS AMAZONICOS | MULTIDEPARTAMENTAL | | | GESTION |
| 457.00 | REACTIVACION DE LA ESTACION PESQUERA MARONA | SAN MARTIN | MOYOBAMBA | JEFELACIO | EJECUCION |

| Num. | Nombre del Proyecto | Departamento | Provincia | Distrito | Estado |
|--------|---|------------------------------|-----------------------------------|--|-----------|
| 458.00 | REACTIVACION AGRICOLA LAMAS | SAN MARTIN | LAMAS | LAMAS | GESTION |
| 459.00 | ASOCIACION DE ACUICULTORES DE LA REGION SAN MARTIN | SAN MARTIN | MULTIPROVINCIAL | MULTIDISTRITAL | EJECUCION |
| 460.00 | MACROFAUNA | UCAYALI | CRNL PORTILLO | CALLERIA/JIRASOLA | EJECUCION |
| 461.00 | INVESTIGACION DE PLANTAS PROMISORIAS DE LA AMAZONIA | JUNIN | SATIPO | RIO TAMBO | CONCLUIDO |
| 462.00 | ELABORACION DEL CONVENIO DE COOPERACION DE CONTROL DE LA CONTAMINACION DE RECURSOS HIDRICOS COMPARTIDOS EN LA CUENCA AMAZONICA ASORIA AL CONAP PARA BIOPROSECCION CON LA UNIVERSIDAD DE WASHINGTON CAPACITACION A COMUNIDADES INDIGENAS EN LA TEMATICA AMBIENTAL CON ENFASIS EN ACTIVIDADES PRODUCTIVAS | LIMA | | LIMA | CONCLUIDO |
| 463.00 | ELABORACION PARTICIPATIVA DE LA LEY FORESTAL PARA EL PERU | AMAZONAS | | | CONCLUIDO |
| 464.00 | BIODIVERSIDAD AMAZONICA ELABORACION DE DOCUMENTO SOBRE PROPIEDAD, INTELLECTUAL, BIODIVERSIDAD Y CONOCIMIENTOS TRADICIONALES | LORETO-UCAYALI | | | CONCLUIDO |
| 465.00 | ANALISIS DE LA LEGISLACION NACIONAL EN MATERIA DE PROPIEDAD INTELLECTUAL Y BIODIVERSIDAD | UCAYALI | PUCALLPA | | CONCLUIDO |
| 466.00 | ANALISIS DE LEGISLACION PERUANA SOBRE CONTAMINACION EN LA AMAZONIA | LIMA | | | CONCLUIDO |
| 468.00 | PROYECTO DE CAPACITACION ALTERNATIVAS AGROINDIGENA AL USO DE AGROQUIMICOS | LIMA | PUCALLPA | LIMA | CONCLUIDO |
| 469.00 | CONSOLIDACION DEL DESARROLLO ALTERNATIVO DE LOS VALLES DE LA CONVENCIÓN Y LARES. CONVENIO ENTRE PNUFD Y PACHAMAMA | UCAYALI | LA CONVENCIÓN Y LARES | URUBAMBA | EJECUCION |
| 470.00 | FORTALECIMIENTO DE LA FORESTERIA COMUNITARIA EN EL PERU | CUSECO | TAMBOPATA-MAYNAS-CORONEL PORTILLO | | CONCLUIDO |
| 471.00 | PROYECTO CHAMBRANANAY | MADRE DE DIOS/LORETO-UCAYALI | | | EJECUCION |
| 472.00 | PROYECTO ALTO MADRE DE DIOS | LORETO | MAYNAS | IQUITOS | EJECUCION |
| 473.00 | PROYECTO DE TITULACION TERRITORIAL DE LAS COMUNIDADES MACHIGUENGAS DEL RIO URUBAMBA | CUSECO | LA CONVENCIÓN | ECHARATE Y QUELLOUNO | EJECUCION |
| 474.00 | PECULCUTURA AMAZONICA | | | | EJECUCION |
| 475.00 | PLANTAS MEDICINALES | LORETO | | | CONCLUIDO |
| 476.00 | ATLAS INDIGENA DEL PERU | LIMA | | | EJECUCION |
| 477.00 | ZONIFICACION ECOLOGIA ECONOMICA | TODAS | | | EJECUCION |
| 478.00 | CULTIVOS DE FRUTALES AMAZONICOS | LORETO | | | CONCLUIDO |
| 479.00 | PROMOCION DEL DESARROLLO RURAL DE FRUITICULTORES DE SAN JUAN DEL ORO | PUNO | SANDIA | SAN JUAN DEL ORO | CONCLUIDO |
| 480.00 | HERRAMIENTAS DE PARTICIPACION | PUNO | SANDIA | SANDIA | CONCLUIDO |
| 481.00 | PROMOCION DEL DESARROLLO Y EDUCACION POPULAR | PUNO | SANDIA | ALTO INAMBARI / SAN JUAN DEL ORO / Y CUYO CUYO | CONCLUIDO |
| 482.00 | DESARROLLO SOSTENIBLE DEL CULTIVO DE PIJUAJO, CAMU CAMU Y RIJOL DE PALO EN NUEVA REQUENA | UCAYALI | CORONEL PORTILLO | CALLERIA | CONCLUIDO |
| 483.00 | PROYECTO DE PIJUAJO | UCAYALI | CORONEL PORTILLO | CALLERIA | GESTION |
| 484.00 | ETNODESARROLLO DE LAS NACIONALIDADES AMAZONICAS DEL PERU | UCAYALI | PUCALLPA | PUCALLPA | GESTION |
| 485.00 | DERECHOS BASICOS | MULTIDEPARTAMENTAL | SATIPO, OXAPAMPA Y CHACHAMAYO | | CONCLUIDO |
| 486.00 | DERECHOS HUMANOS, CAPACITACION Y FORMACION DE CUADROS DIRIGENCIALES | JUNIN | | | CONCLUIDO |
| 487.00 | FORMACION TECNICO LEGAL DE LAS NACIONALIDADES | LORETO | MAYNAS | FERNANDO LORES, INDIANA Y MAZAN | CONCLUIDO |
| 488.00 | PROYECTO DE DESARROLLO COMUNITARIO DE COMUNIDADES NATIVAS Y MESTIZAS DE LA AMAZONIA PERUANA | LORETO | RAYMONDI | | CONCLUIDO |
| 489.00 | PROYECTO DE DESARROLLO DE COMUNIDADES NATIVAS Y MESTIZAS DE LA AMAZONIA PERUANA | UCAYALI | | ATALAYA | EJECUCION |
| 490.00 | PROYECTO DE DESARROLLO DE COMUNIDADES NATIVAS Y MESTIZAS DE LA AMAZONIA PERUANA | CERRO DE PASCO | OXAPAMPA | PUERTO BERMUDEZ | EJECUCION |
| 491.00 | AUTOGESTION COMUNAL DESARROLLO COMUNITARIO CON ENFOQUE EN EL NIÑO | LORETO | MAYNAS | FERNANDO LORES, INDIANA Y MAZAN | EJECUCION |
| 492.00 | PROGRAMA DE DESARROLLO BASADO EN LA CONSERVACION EN TAMBOPATA | MADRE DE DIOS/PUNO | TAMBOPATA / SANDIA / CARABAYA | LAS PICCHAS / SAN JUAN DEL ORO / LINBANI / COASA Y SAN GABAN | GESTION |
| 493.00 | PRODUCCION DE SOYA | SAN MARTIN | | | GESTION |
| 494.00 | ATENCION PRIMARIA DE SALUD EN LA PROVINCIA UCAYALI REGION LORETO | LORETO | UCAYALI | MOYOBAMBA | EJECUCION |
| 495.00 | CAPACITACION Y APOYO SANITARIO A LA PROVINCIA DE REQUENA REGION LORETO | LORETO | REQUENA | REQUENA | EJECUCION |
| 496.00 | RADIODIFUSION ALTERNATIVA PARA COMUNIDADES INDIGENAS DEL DEPARTAMENTO DE UCAYALI | UCAYALI | | | GESTION |
| 497.00 | ECOGRIJAS FAMILIARES PARA EL CULTIVO DEL CAMARON GIGANTE DE MALASIA, DISTRITO DE RUPA RUPA | HUANUCO | LEONCIO PRADO | RUPA RUPA | GESTION |
| 498.00 | REHABILITACION E IMPLANTACION DE UNA PSICIGRIJA COMUNAL | JUNIN | SATIPO | PAMPA HERMOSA | EJECUCION |
| 499.00 | DESARROLLO Y EXPLOTACION APLICOLA | JUNIN | SATIPO | RIO NEGRO | EJECUCION |
| 500.00 | INSTALACION GRANJA DE PORCINOS | JUNIN | SATIPO | MAZAMARI | GESTION |

| Num. | Nombre del Proyecto | Departamento | Provincia | Distrito | Estado |
|--------|---|--------------------------------------|--|--|-----------|
| 504.00 | PROGRAMA DE AGROFORESTERIA Y CULTIVOS TROPICALES | UCAYALI | CORONEL PORTILLO | CALLERIA | EJECUCION |
| 505.00 | PROYECTO DE DESARROLLO DE CULTIVOS AMAZONICOS EN AGUAYTIA | UCAYALI | CORONEL PORTILLO | CALLERIA | EJECUCION |
| 506.00 | UCAYALI | UCAYALI | CALLERIA | EL PIMENTAL | EJECUCION |
| 507.00 | CARACTERIZACION Y ECONOMIA | UCAYALI LORETO | CORONEL PORTILLO/MAYNAS/ ALTO AMAZONAS | CALLERIA/IQUITOS Y URIMAGUAS | EJECUCION |
| 508.00 | MANEJO Y MEJORAMIENTO DE ESPECIES ARBOREAS PARA SISTEMAS AGROFORESTALES | UCAYALI | CORONEL PORTILLO | CALLERIA | EJECUCION |
| 509.00 | RELACION SUELO-PLANTA-ARBOL | LORETO | CORONEL PORTILLO | CALLERIA/IQUITOS Y URIMAGUAS | EJECUCION |
| 510.00 | MEJORAMIENTO DE SISTEMAS AGROFORESTALES | LORETO-UCAYALI | CORONEL PORTILLO/MAYNAS/ ALTO AMAZONAS | CALLERIA/IQUITOS Y URIMAGUAS | EJECUCION |
| 511.00 | IRRIGACION MARANURA | CUSCO | LA CONVENCION | MARANURA | EJECUCION |
| 512.00 | IRRIGACION ECHARATE | CUSCO | LA CONVENCION | ECHARATE | EJECUCION |
| 513.00 | CENTRO EDUCACIONAL HUAYOPATA | CUSCO | LA CONVENCION | HUAYOPATA | CONCLUIDO |
| 514.00 | CONCLUSION DESAGUE PALMA REAL | CUSCO | LA CONVENCION | ECHARATI | CONCLUIDO |
| 515.00 | CENTRO EDUCACION INICIAL PALMA REAL | CUSCO | LA CONVENCION | ECHARATI | CONCLUIDO |
| 516.00 | FUENTE VITA SAINATY | CUSCO | LA CONVENCION | SANTA ANA | CONCLUIDO |
| 517.00 | CENTRO EDUCACION INICIAL 338 OUILABAMBA | CUSCO | LA CONVENCION | SANTA ANA | CONCLUIDO |
| 518.00 | AFORO TECNICO FINANCIERO AL PEQUEÑO INDUSTRIAL | MADRE DE DIOS | TAMBOPATA | TAMBOPATA | EJECUCION |
| 519.00 | ESTUDIO DEL IMPACTO AMBIENTAL DE LA EMPRESA AURIFERA AURINSA | CUSCO | QUILLABAMBA | YANALTI | CONCLUIDO |
| 520.00 | ESTUDIO SOBRE QUEMAS DE FORMACIONES VEGETALES EN LA REGION INKA | CUSCO | TAMBOPATA | TAMBOPATA | CONCLUIDO |
| 522.00 | ECOLOGIA DE LA AGRICULTURA ESE "EJA (EVALUACION Y POSIBILIDADES) | MADRE DE DIOS-CUSCO | TAMBOPATA | MULTIDISTRITAL | CONCLUIDO |
| 523.00 | ECOLOGIA DE LOS BIOTIPOS ACUATICOS Y DE LOS RECURSOS HIDROBIOLOGICOS EN MADRE DE DIOS | MADRE DE DIOS | MULTIPROVINCIAL | MULTIDISTRITAL | EJECUCION |
| 524.00 | DESARROLLO SUSTENTABLE EN LAS MICROCUENCAS DE SAQSARA Y SALQANTAY EN LA CONVENCION | CUSCO | LA CONVENCION | SANTA TERESA | CONCLUIDO |
| 525.00 | PRODUCCION Y COMERCIALIZACION DE LA GRANADILLA COMO ESTRATEGIA DE DESARROLLO SUSTENTABLE EN LAS MICROCUENCAS DE SALQANTAY Y SAQSARA | CUSCO | LA CONVENCION | SANTA TERESA | CONCLUIDO |
| 526.00 | MONITOREO DE LAS AGUAS DEL RIO VILCANOTA Y AFLUENTES | CUSCO | LA CONVENCION | SANTA TERESA | CONCLUIDO |
| 527.00 | DIAGNOSTICO REGIONAL EN EL AREA DEL BAJO URUBAMBA | MADRE DE DIOS | TAMBOPATA | TAMBOPATA | CONCLUIDO |
| 528.00 | ENTORNO FAUNA DEL BOSQUE SECUNDARIO EN MADRE DE DIOS | MADRE DE DIOS | TAMBOPATA | TAMBOPATA | CONCLUIDO |
| 529.00 | RECURSOS NO MADERABLES EN BOSQUE LLUVIOSO | MADRE DE DIOS | TAMBOPATA | TAMBOPATA | CONCLUIDO |
| 530.00 | AUTOGESTION DE LA COMUNIDAD BALTIMORE EN LA ZONA RESERVADA TAMBOPATA-CANDAMO | MADRE DE DIOS | TAMBOPATA | TAMBOPATA | CONCLUIDO |
| 531.00 | EMPRESA AGRO ALIMENTARIA | MADRE DE DIOS | TAMBOPATA | TAMBOPATA | CONCLUIDO |
| 532.00 | CLASIFICACION DE TIERRAS POR USO MAYOR EN AREAS DE INFLUENCIA HUMANA | MADRE DE DIOS | TAMBOPATA | TAMBOPATA | CONCLUIDO |
| 533.00 | DIAGNOSTICO SOCIOECONOMICO DE TRES COMUNIDADES DE LA ZONA RESERVADA TAMBOPATA-CANDAMO-GESUJ | MADRE DE DIOS | TAMBOPATA | TAMBOPATA | EJECUCION |
| 534.00 | RECUPERACION PLAN KARENE | MADRE DE DIOS | TAMBOPATA | TAMBOPATA | CONCLUIDO |
| 535.00 | MONITOREO LOCAL | MADRE DE DIOS | TAMBOPATA | TAMBOPATA | CONCLUIDO |
| 536.00 | MEDICINA INDIGENA | HUANUCO | TINGO MARIA | NUEVO-PROGRESO-UCHIZA | CONCLUIDO |
| 537.00 | VERDE COCA | UCAYALI | CORONEL PORTILLO | PUCALLPA | CONCLUIDO |
| 538.00 | DESARROLLO ECONOMICO; PROTECCION DEL BOSQUE TROPICAL MEDIANTE LA ACTIVIDAD APICOLA | JUNIN-SAN MARTIN-LIMA | SATIFO, SAN MARTIN, LIMA | RIO TAMBO, TARAPOTO, LIMA | EJECUCION |
| 539.00 | PROYECTO INSTITUCIONAL PARA LA AMAZONIA PERUANA. COMPONENTE PACIFICACION (1995-1998) | JUNIN-LORETO-SAN MARTIN-UCAYALI-LIMA | SATIFO, MAYNAS, SAN MARTIN, CORONEL PORTILLO, LIMA | RIO TAMBO, LAS AMAZONAS, TARAPOTO, PUCALLPA, MAGDALENA. | EJECUCION |
| 540.00 | PROYECTO INSTITUCIONAL PARA LA AMAZONIA PERUANA. COMPONENTE AGRICOLA (1995-1998) | JUNIN-LORETO-SAN MARTIN-UCAYALI-LIMA | SATIFO, MAYNAS, SAN MARTIN, CORONEL PORTILLO, LIMA | RIO TAMBO, LAS AMAZONAS, TARAPOTO, PUCALLPA, MAGDALENA. | EJECUCION |
| 541.00 | PROYECTO INSTITUCIONAL PARA LA AMAZONIA PERUANA. COMPONENTE SALUD-EDUCACION (1995-1998) | JUNIN-LORETO-SAN MARTIN-UCAYALI-LIMA | SATIFO, MAYNAS, SAN MARTIN, CORONEL PORTILLO, LIMA | RIO TAMBO, LAS AMAZONAS, TARAPOTO, PUCALLPA, MAGDALENA. | EJECUCION |
| 542.00 | PROYECTO INSTITUCIONAL PARA LA AMAZONIA PERUANA. COMPONENTE EDUCACION AMBIENTAL (1995-1998) | UCAYALI-LIMA | CORONEL PORTILLO, LIMA | PUCALLPA, LIMA | EJECUCION |
| 543.00 | PROYECTO INTEGRAL DE DESARROLLO DE LA COMUNIDAD CAMPESINA JUVENTUD YARINA | LORETO | MAYNAS | MAZAN | EJECUCION |
| 544.00 | CAFE ORGANICO PANGOA | JUNIN | SATIFO | PANGOA | GESTION |
| 545.00 | AGRICULTURA Y SILVICULTURA | SAN MARTIN | SAPOSOA | SAPOSOA | EJECUCION |
| 546.00 | SILVICULTURA | SAN MARTIN-JUNIN | SAPOSOA, SATIFO | SAPOSOA/PANGOA, SAN MARTIN DE PANGOA | EJECUCION |
| 547.00 | TALLER DE CAPACITACION INTEGRAL EN ACTIVIDADES AUTOGESTIONARIAS | CERRO DE PASCO | OXAPAMPA | ISCOZACIN | GESTION |
| 548.00 | ACTIVIDADES DE REFORESTACION EN PLANTAS MEDICINALES | CERRO DE PASCO | OXAPAMPA | ISCOZACIN | EJECUCION |
| 549.00 | PROGRAMA DE DESARROLLO PARA LA SEGURIDAD ALIMENTARIA | SAN MARTIN | MOTOBAMBA | YANTABO, GEFELACIO, MOYOBAMBA, CALZADA / RIOJA, NUEVA CAJAMARCA, RIOJA / LAMAS | EJECUCION |
| 550.00 | PROGRAMA DE DESARROLLO PARA LA SEGURIDAD ALIMENTARIA EN EL VICARIATO DE IQUITOS | LORETO | MAYNAS LORETO | IQUITOS, EL TIGRE, NAUTA, PARINARI | EJECUCION |

| Núm. | Nombre del Proyecto | Departamento | Provincia | Distrito | Estado |
|--------|---|--------------------------------|---|---|---------------------|
| 551.00 | PROGRAMA DE DESARROLLO PARA LA SEGURIDAD ALIMENTARIA EN JUANJUI | SAN MARTIN | MARISCAL CACERES, HUALLAGA, BELLAVISTA Y PICOTA | MULTIDISTRITAL | EJECUCION |
| 552.00 | PROGRAMA DE DESARROLLO PARA LA SEGURIDAD ALIMENTARIA EN TARAPOTO | SAN MARTIN | SAN MARTIN, LAMAS Y EL DORADO | MULTIDISTRITAL | EJECUCION |
| 553.00 | PROGRAMA DE DESARROLLO PARA LA SEGURIDAD ALIMENTARIA EN SAN JOSE DE AMAZONAS | AMAZONAS | | | |
| 554.00 | PROGRAMA DE DESARROLLO PARA LA SEGURIDAD ALIMENTARIA EN YURIMAGUAS | SAN MARTIN | REQUENA, UCAVALI | REQUENA, INIARO, HERRERA, CAPELO, PUJAHUA Y GUERRA, SARAYACU, CONTANANA CHAZUTA | EJECUCION |
| 555.00 | PROGRAMA DE DESARROLLO PARA LA SEGURIDAD ALIMENTARIA EN REQUENA | LORETO | LAMAS | CATINAVICHI | EJECUCION |
| 556.00 | APOYO AL DESARROLLO PECUARIO CARITAS TARAPOTO | SAN MARTIN | ALTO AMAZONAS | BALSAPUERTO | EJECUCION |
| 557.00 | CONSTRUCCION E IMPLEMENTACION DE 7 PRODIGRANJAS ARTESANALES EN EL CENTRO POBLADO DE AJICUJA | SAN MARTIN | | | EJECUCION |
| 558.00 | PROGRAMA DE APOYO A LA PRODUCCION EN LAS COMUNIDADES NATIVAS DEL DISTRITO DE BALSAPUERTO | LORETO | UCAVALI | PUCALLPA | EJECUCION CONCLUIDO |
| 559.00 | PROGRAMA AGRICOLA Y DE SEGURIDAD ALIMENTARIA EN LA SELVA DEL PERU (PROAGRO) | LORETO-SAN MARTIN | | | EJECUCION |
| 560.00 | PROYECTO DE TITULACION DE TIERRAS Y RESERVA COMUNALES DE LAS COMUNIDADES NATIVAS DE LA REGION DE UCAVALI | UCAVALI | | | EJECUCION |
| 561.00 | PROGRAMA DE SALUD INDIGENA | UCAVALI-MADRE DE DIOS-AMAZONAS | | | EJECUCION |
| 562.00 | PROGRAMA DE FORMACION DE MAESTROS BILINGUES DE LA AMAZONIA PERUANA | LORETO | MAYNAS | IQUITOS | EJECUCION |
| 563.00 | PROYECTO HUERTO INTEGRAL FAMILIAR COMUNAL | LORETO-UCAVALI-MADRE DE DIOS | PUERTO MALDONADO | CHURINGABERIPILAR (PUERTO MALDONADO) | EJECUCION |
| 564.00 | PROYECTO INSTITUCIONAL DE OFICINA REGIONAL AIDESP-IQUITOS | LORETO | MAYNAS | IQUITOS | EJECUCION |
| 565.00 | PROGRAMA DE CAFE | CAJAMARCA-SAN MARTIN | JAEN- SAN IGNACIO, RIOJA Y MOTOBAMBA VIA RICA | SATIFO Y CHANCHAMAYO, LA CONVENCION Y LARES | EJECUCION |
| 566.00 | PROGRAMA DE CACAO | CAJAMARCA-AMAZONAS | JAEN, BAGUA | TODOS | EJECUCION |
| 567.00 | BIBLIOTECAS ESCOLARES RURALES Y URBANO MARGINALES EN LA REGION CACERES | HUANUCO | LEONCIO PRADO | RUPA RUPA, D.A. ROBLES, H. VALDIZAN, PADRE LUYANDO, MD. BERAUN, OXAPAMPA, HUANCABAMBA, CHONTABAMBA Y POZUZO | EJECUCION |
| 568.00 | PROYECTO DE DESARROLLO GANADERO Y ECOLOGICO FORESTAL DE LAS MICROREGIONES DE TINGO MARIA Y AUCAYACU | HUANUCO | | | GESTION |
| 569.00 | PROGRAMA DE REFORESTACION EN EL EJE OXAPAMPA-POZUZO 1995-2000 | CERRO DE PASCO | OXAPAMPA | | GESTION |
| 570.00 | ESTRATEGIA INTEGRAL SOSTENIBLE DE LOS TERRITORIOS ASHANINKAS (MILENIO) | JUNIN | SATIFO -OXAPAMPA-CHANCHAMAYO | PERENE-RICHANAKU, MAZAMARI | EJECUCION |
| 571.00 | PROGRAMA INDIGENA DE CONSERVACION DEL MEDIO AMBIENTE Y DESARROLLO SOSTENIBLE | JUNIN | CHANCHAMAYO SATIFO | SAN MARTIN DE PANGARO-RIO NEGRO | EJECUCION |
| 572.00 | DESARROLLO COMUNITARIO DE LAS COMUNIDADES NATIVAS Y MESTIZAS DE LA AMAZONIA PERUANA | LORETO | MAYNAS | FDOLORES, IQUITOS, INDIANA, MAZAN Y IQUITOS Y FDOLORES | EJECUCION |
| 573.00 | AUTOGESTION COMUNAL DESARROLLO COMUNITARIO CON ENFOQUE EN EL NIÑO | LORETO | | | EJECUCION |
| 574.00 | PROGRAMA DE APOYO A LA ZONIFICACION DE LA AMAZONIA | MULTIDEPARTAMENTAL | | | EJECUCION |
| 575.00 | ZONIFICACION ECOLOGICA Y MONITOREO GEOGRAFICO DEL AMAZONAS | MULTIDEPARTAMENTAL | | | EJECUCION |
| 576.00 | ZONIFICACION ECOLOGICA ECONOMICA, INSTRUMENTO PARA EL DESARROLLO SOSTENIBLE DE LA AMAZONIA. FASE I | MADRE DE DIOS | | | GESTION |
| 577.00 | BIODIVERSIDAD Y ALIMENTACION EN LA AMAZONIA, RECUPERACION DE ALIMENTOS NATIVOS, UNA ALTERNATIVA NUTRICIONAL | MULTIDEPARTAMENTAL | | | EJECUCION |
| 578.00 | DIFUSION DE ESPECIES PROMISORIAS DE FRUTAS Y HORTALIZAS EN LA REGION AMAZONICA | MULTIDEPARTAMENTAL | | | EJECUCION |
| 579.00 | MICROEMPRESAS AGROINDUSTRIALES COMO FACTOR DE DESARROLLO SOSTENIBLE | MULTIDEPARTAMENTAL | | | EJECUCION |
| 580.00 | EXPERIENCIA PILOTO EN EL MANEJO DE LA CHARAPA, FODDGENEWS EXPANSA | MULTIDEPARTAMENTAL | | | GESTION |
| 581.00 | PLAN REGIONAL DE MANEJO PARA LA CONSERVACION Y USO SOSTENIBLE DEL CAIYAN NEGRO | MULTIDEPARTAMENTAL | | | GESTION |
| 582.00 | DEMOSTRACION Y ENTRENAMIENTO AGROFORESTAL DE LA AMAZONIA | MULTIDEPARTAMENTAL | | | GESTION |
| 583.00 | BOSQUES ARBOLES Y COMUNIDADES RURALES | MULTIDEPARTAMENTAL | | | GESTION |
| 584.00 | ORDENAMIENTO DE LA PESCA EN LA CUENCA | LORETO | | | GESTION |
| 585.00 | ESTRATEGIA PARA EL MANEJO DE LA CALIDAD AMBIENTAL EN BOLIVIA, ECUADOR Y PERU | LORETO-MADRE DE DIOS | | | GESTION |
| 586.00 | UTILIZACION SOSTENIBLE DEL BOSQUE AMAZONICO, BOLIVIA, ECUADOR, PERU. FASE I | MADRE DE DIOS-CUSCO | | | GESTION |
| 587.00 | PLANIFICACION Y MANEJO DE AREAS PROTEGIDAS DE LA REGION AMAZONICA | MULTIDEPARTAMENTAL | TAMBOPATA, CANDAMO | | GESTION |
| 588.00 | ACCION PARA UNA AMAZONIA SOSTENIBLE | MULTIDEPARTAMENTAL | | | GESTION |
| 589.00 | REPROSALUD | UCAVALI-SAN MARTIN | CAMPO VERDE, CALLERIA, YARINACOCHA-SAN MARTIN | SAUCA, ZAPATERO, RUMIZAPA Y CHAZUTA | EJECUCION |
| 590.00 | MUJER INDIGENA | UCAVALI | | (VARIOS) | EJECUCION |
| 591.00 | DESARROLLO PRODUCTIVO | UCAVALI | CORONEL PORTILLO | CALLERIA | EJECUCION |
| 592.00 | INFRAESTRUCTURA ECONOMICA | UCAVALI | CORONEL PORTILLO | | EJECUCION |
| 593.00 | INFRAESTRUCTURA SOCIAL | UCAVALI | CORONEL PORTILLO | | CONCLUIDO |

| Num. | Nombre del Proyecto | Departamento | Provincia | Distrito | Estado |
|--------|---|-----------------------------|--|---|------------|
| 594.00 | PROYECTO ESPECIAL- BINACIONAL DESARROLLO INTEGRAL DE LA CUENCA DEL RIO PUTUMAYO | LORETO | MAYNAS RAMON CASTILLA | PUTUMAYO, TORRES CAUSANA, NAPO, MAZAN, LAS AMAZONAS, FEBAS, SAN PABLO, RAMON CASTILLA Y YAVARI (LOCALIDADES VARIAS) | EJECUCION |
| 595.00 | REPOBLAMIENTO Y UTILIZACION SOSTENIBLE DE CAMU CAMU EN JENARO HERRERA, LORETO | LORETO | REQUENA | JENARO HERRERA | EJECUCION |
| 596.00 | AFOYO A LA PRODUCCION Y COMERCIALIZACION AGROPECUARIA DE LA COMUNIDAD CAMPESINA LUVENTUD YARINA | LORETO | MAYNAS | MOSAN | EJECUCION |
| 597.00 | INDUSTRIALIZACION DE SABORIZANTES A PARTIR DE RECURSOS NATURALES DE LA AMAZONIA | LORETO | MAYNAS | IQUITOS | EJECUCION |
| 598.00 | CRIANZA INTENSIVA DE AGOUTI PACA "MAJAZ" Y TAYASU TAJACU "SAJINO", CON FINES ECONOMICOS. | LORETO | MAYNAS | IQUITOS | EJECUCION |
| 599.00 | ECOTURISMO ALTERNATIVA DE DESARROLLO DE LA REGION LORETO. | LORETO | MAYNAS | IQUITOS | CONCLUIDO |
| 600.00 | ESTUDIO DE LOS PIGMENTOS NATURALES DE LAS ESPECIES VEGETALES: GISSUS EROSA, FARAMEA MEGNANUS SPRUCE | LORETO | MAYNAS | IQUITOS | CONCLUIDO |
| 601.00 | ESTUDIO DE LOS COSTOS DE PRODUCCION Y COMERCIALIZACION DE PRODUCTOS AGRINDUSTRIALES | LORETO | IQUITOS | IQUITOS | EJECUCION |
| 602.00 | EVALUACION DEL IMPACTO AMBIENTAL DE LAS ACTIVIDADES EN LA CUENCA MEDIA DEL RIO NANAY | LORETO | MAYNAS | IQUITOS | EJECUCION |
| 603.00 | INVESTIGACION FARMACOLOGICA DE LOS ALCALOIDES EN LA CONSOLIDA GLANDULOSA | LORETO | MAYNAS | IQUITOS | GESTION |
| 604.00 | FORMULACION Y ELABORACION DE PASTAS PICANTES A PARTIR DE LOS FRUTALES DEL AMAZONAS | LORETO | MAYNAS | IQUITOS | EJECUCION |
| 605.00 | SILVICULTURA DE PARCELAS FORESTALES EN PARCELAS DEMOSTRATIVAS | LORETO | MAYNAS | IQUITOS | EJECUCION |
| 606.00 | DESIMIDORURA DE LA CIUDAD DE IQUITOS Y SUS ALREDEDORES | LORETO | MAYNAS | IQUITOS | CONCLUIDO |
| 607.00 | ESTUDIO DE LA FLORA INVASORA DE CULTIVOS EN CUATRO AREAS DE LA REGION AMAZONICA | LORETO | MAYNAS | IQUITOS | CONCLUIDO |
| 608.00 | EFEECTO DE UN PROGRAMA EDUCATIVO HORTICOLA EN ESTUDIANTES DE ENFERMERIA | LORETO | MAYNAS | IQUITOS | CONCLUIDO |
| 609.00 | DURABILIDAD NATURAL MEDIANTE ENSAYO DE CAMPO DE TRES ESPECIES FORESTALES EN IQUITOS, PERU | LORETO | MAYNAS | IQUITOS | CONCLUIDO |
| 610.00 | MANEJO Y CONSERVACION DE RECURSOS NATURALES EN LA CUENCA DEL RIO NANAY | LORETO | MAYNAS | IQUITOS | GESTION |
| 611.00 | ARBORETUM AMAZONICO EL HUAYO PUERTO ALMENDRAS, RIO NANAY, IQUITOS | LORETO | MAYNAS | IQUITOS | GESTION |
| 612.00 | DOMESTICACION Y CRIANZA INTENSIVA DE LA AGOUTI PACA MAJAZ | LORETO | MAYNAS | IQUITOS | GESTION |
| 613.00 | SISTEMAS DE PRODUCCION EN EL PUJAYO | LORETO | MAYNAS | IQUITOS | EJECUCION |
| 614.00 | PROYECTO DE FRUTALES AMAZONICOS | LORETO | MAYNAS | IQUITOS | EJECUCION |
| 615.00 | SISTEMAS DE PRODUCCION DE GUARANA | LORETO | MAYNAS | IQUITOS | EJECUCION |
| 616.00 | SILVICULTURA AMAZONICA | LORETO | MAYNAS | IQUITOS | EJECUCION |
| 617.00 | REGENERACION DE BOSQUES EN LA REGION LORETO | LORETO | MAYNAS | IQUITOS | EJECUCION |
| 618.00 | BANCOS DE GERMOPLASMA DE FRUTALES NATIVOS TROPICALES | LORETO | MAYNAS | IQUITOS | EJECUCION |
| 619.00 | CULTIVO INVITRO DEL PAPAYO | LORETO | MAYNAS | IQUITOS | EJECUCION |
| 620.00 | MULTIPLICACION INVITRO DE LA UNA DE GATO | LORETO | MAYNAS | IQUITOS | EJECUCION |
| 621.00 | BANCOS DE GERMOPLASMA DE RAICES Y TUBERCULOS DEL TROPICO HUMEDO | LORETO | MAYNAS | IQUITOS | SUSPENDIDO |
| 622.00 | EVALUACION DE HIBRIDOS DE MAIZ EN LA SELVA | LORETO | MAYNAS | IQUITOS | EJECUCION |
| 623.00 | DESARROLLO DE HIBRIDOS DE MAIZ NORMAL EN LA SELVA | LORETO | MAYNAS | IQUITOS | EJECUCION |
| 624.00 | CONSERVACION Y MANEJO DE SUELOS EN SELVA MEDIA | LORETO | MAYNAS | IQUITOS | SUSPENDIDO |
| 625.00 | EMPLEO Y SOSTENIBILIDAD DE RECURSOS NATURALES EN LA RESERVA NACIONAL PACAYA-SAMIRIA | LORETO | REQUENA / LORETO | IQUITOS (VARIOS) | EJECUCION |
| 627.00 | PROTECCION Y MANEJO DEL PARQUE NACIONAL DEL RIO ABEJO | SAN MARTIN | MARISCAL CACERES | HUANCAYO | EJECUCION |
| 628.00 | AFOYO AL MANEJO DEL PARQUE NACIONAL YANAHACHA-HEMILLEN | CERRO DE PASCO | OXAPAMPA | | EJECUCION |
| 629.00 | AFOYO AL MANEJO DEL SANTUARIO NACIONAL PAMPAS DEL HEATH | MADRE DE DIOS | JAEN | | EJECUCION |
| 630.00 | AFOYO AL SANTUARIO NACIONAL TABACONAS-NAMBALLE | CAJAMARCA-PIURA | | | EJECUCION |
| 631.00 | PROGRAMA DE CONSERVACION DE BOSQUES PERU | MULTIDEPARTAMENTAL | | | EJECUCION |
| 632.00 | AFOYO AL SANTUARIO NACIONAL PAMPAS DEL HEATH | MADRE DE DIOS | MANU | MANU | EJECUCION |
| 633.00 | MANEJO DE BOSQUES PARA PRODUCTOS NO MADERABLES EN EL VALLE DEL PALCAZU, SELVA CENTRAL PERU | CERRO DE PASCO | | | EJECUCION |
| 634.00 | SEDENTARIZACION DE PROCESOS EXTRACTIVOS, APROVECHAMIENTO DEL AGUAJE | LORETO | MAYNAS | IQUITOS | CONCLUIDO |
| 635.00 | GENERACION Y TRANSFERENCIA DE TECNOLOGIA PARA EL CULTIVO DE PLANTAS MEDICINALES, FRUTALES AMAZONICOS Y PISCICULTURA DE ESPECIES NATIVAS | IQUITOS | MAYNA | IQUITOS | CONCLUIDO |
| 636.00 | ORIENTACION DE LA INVESTIGACION AGRARIA HACIA EL DESARROLLO ALTERNATIVO | HUANUCO-SAN MARTIN-JUCAVALI | LEONCIO PRADO / SAN MARTIN, MOYOBAMBA / CORONEL PORTILLO | RUPA RUPA/TARAPOTO, MOYOBAMBA/CALLERIA | EJECUCION |

| Num. | Nombre del Proyecto | Departamento | Provincia | Distrito | Estado |
|--------|---|---|---|--|-----------|
| 637.00 | CONVENIO DE DESARROLLO DE LOS VALLES DE LA CONVENCIÓN Y YANALTI | CUUSCO | LA CONVENCIÓN | YANALTI | CONCLUIDO |
| 638.00 | MINERIA ARTESANAL Y PEQUEÑA MINERÍA | MADRE DE DIOS | TAMBOPATA-MANU | MANU-MADRE DE DIOS | EJECUCION |
| 639.00 | PROYECTO ORIENTE | AMAZONAS-LORETO-HUANUCO | | | EJECUCION |
| 640.00 | DEFENSA Y MANEJO RACIONAL DE LOS RECURSOS NATURALES DE LAS COMUNIDADES CAMPESINAS Y NATIVAS | LORETO | MAYNAS | INDIANA | CONCLUIDO |
| 641.00 | ASESORIA LEGAL Y AUTOFORMACION CAMPESINA | LORETO | MAYNAS | IQUITOS, MAZAN, FERNANDO, LORES, INDIANA, NAPO, LAS AMAZONAS | EJECUCION |
| 642.00 | DEFENSA Y MANEJO RACIONAL DE LOS RECURSOS NATURALES DE COMUNIDADES CAMPESINAS Y NATIVAS | LORETO | MAYNAS | NAPO | EJECUCION |
| 643.00 | DEFENSA Y MANEJO RACIONAL DE LOS RECURSOS NATURALES DE COMUNIDADES CAMPESINAS Y NATIVAS | LORETO | MAYNAS | NAPO | CONCLUIDO |
| 644.00 | PROGRAMA DEFENSA Y MANEJO RACIONAL DE LOS RECURSOS NATURALES DE COMUNIDADES CAMPESINAS Y NATIVAS | LORETO | MAYNAS | INDIANA, IQUITOS, FERNANDO LORES | EJECUCION |
| 645.00 | PROGRAMA DEFENSA Y MANEJO RACIONAL DE LOS RECURSOS NATURALES DE COMUNIDADES CAMPESINAS Y NATIVAS | LORETO | MAYNAS | INDIANA, LAS AMAZONAS | EJECUCION |
| 646.00 | PROYECTO REGIONAL PARQUE NACIONAL DEL MANU | MADRE DE DIOS-CUSCO | MANU PAUCARTAMBO | FITZCARRALD-MANU CHALLABAMBA - KOSNIPATA | EJECUCION |
| 647.00 | RECUPERACION ECOLOGICA DEL DISTRITO DE ECHARATI | CUUSCO | LA CONVENCIÓN | ECHARATI | EJECUCION |
| 648.00 | ATENCIÓN BÁSICA DE SALUD PARA LAS POBLACIONES NATIVAS Y MESTIZAS DEL DEPARTAMENTO UCAYALI | UCAYALI | CORONEL PORTILLO | MASISEA, IPARIA | EJECUCION |
| 649.00 | PROYECTO PARA FOMENTAR CAFE ORGANICO EN ZONAS COCALERAS | CERRO DE PASCO | OXAPAMPA | OXAPAMPA | EJECUCION |
| 650.00 | PROYECTO PILOTO PARA EL DESARROLLO DE METODOS DESTINADOS A FOMENTAR EL DESARROLLO ALTERNATIVO EN ZONAS DE INSEGURIDAD | LIMA | LIMA | LIMA | EJECUCION |
| 651.00 | DESARROLLO REGIONAL RURAL JAENSAN IGNACIO, BAGUA | CAJAMARCA | JAEN, BAGUA, SAN IGNACIO | | GESTION |
| 652.00 | APOYO A LA MICROEMPRESA Y A LOS PEQUEÑOS PRODUCTORES | AMAZONAS-CAJAMARCA-SAN MARTIN-PASCO-JUNIN-CUSCO | BAGUA/JAENSAN IGNACIO/RIOJA-MOYOBAMBA/OXAPAMPA/TARMA; SATIPO | LA PESCA, BAGUA GRANDE, CEPPELLIN/JAEN; COLASAY/CHIRINOS; S. J. LOURDES. | EJECUCION |
| 653.00 | PROYECTO DE DESARROLLO DE GOBIERNOS LOCALES | LORETO-SAN MARTIN-UCAYALI | MARISCAL RAMON CASTILLA/ BELLA VISTA/ EL DORADO/ MARISCAL CÁCERES/MOYOBAMBA | | EJECUCION |
| 654.00 | APOYO AL SECTOR JUSTICIA PARA LA CREACION DEL SERVICIO DE DEFENSORIA EN LAS COMUNIDADES INDIGENAS | MADRE DE DIOS-LORETO | MAYNAS/RIOJA/CORONEL PORTILLO | LAS AMAZONAS/IQUITOS/AVAJUNIMASISEA | EJECUCION |
| 655.00 | PROYECTO DE DESARROLLO ALTERNATIVO | UCAYALI-HUANUCO-PASCO-AYACUCHO-SAN MARTIN | PADRE ABAD/ LEONCIO PRADO/ OXAPAMPA/ LA MAR /TOCACHÉ BELLA VISTA | AGUAYTAYANA TOCACHÉ UCHIZA/ ALTO BRAVO, BAJO BRAVO | EJECUCION |
| 656.00 | CONSERVACION Y DESARROLLO ECOLOGICAMENTE SOSTENIBLE EN LA RESERVA DE LA BIOSFERA DEL MANU | CUSCO-MADRE DE DIOS | PAUCARTAMBO Y MANU | CHALLABAMBA, KCONIPATA, FITZCARRALD, MANU Y MADRE DE DIOS | EJECUCION |
| 659.00 | APOYO A LA PROMOCION DE POLITICAS PUBLICAS DE MANEJO DE AREAS PROTEGIDAS | MULTIDEPARTAMENTAL | MULTIPROVINCIAL | | EJECUCION |
| 660.00 | APOYO A LA PUBLICACION DE LA REVISTA MEDIO AMBIENTE | LIMA | LIMA | | EJECUCION |
| 661.00 | PUBLICACION DEL BOLETIN AMIGO GUARDA | LIMA | LIMA | | EJECUCION |
| 665.00 | APOYO A LA PRODUCCION DEL PROGRAMA RADIAL SENAL VERDE | LORETO | CORONEL PORTILLO | CALLERIA | EJECUCION |
| 666.00 | USO Y CONSERVACION DE AVES AMAZONICAS | LORETO | | | EJECUCION |
| 669.00 | PROYECTO DE DESARROLLO SOSTENIBLE DE LAS COMUNIDADES NATIVAS EN LA AMAZONIA PERUANA | MADRE DE DIOS | TAMBOPATA | TAMBOPATA | EJECUCION |
| 670.00 | PROGRAMA INTEGRAL DE DESARROLLO Y CONSERVACION DE LA RESERVA NACIONAL PACAYA-SAMIRIA | LORETO | | | EJECUCION |
| 671.00 | TERRITORIOS INDIGENAS Y AREAS PROTEGIDAS EN REFUGIO AMAZONICO DEL PLEISTOCENO | AMAZONAS | CONDORCANQUI | CENEPA, SANTIAGO NIEVA, BAGUA, IMAZA | GESTION |
| 672.00 | SHIRINGA Y DESARROLLO HUMANO DEL ALTO MARAÑON | AMAZONAS | CONDORCANQUI | CENEPA, SANTIAGO, NIEVA Y BAGUA (DISTRITO IMAZA) | GESTION |
| 673.00 | PRODUCCION Y COMERCIALIZACION ARTESANAL DE LAS COMUNIDADES AGUARUNAS Y HUAMBESAS | | | | GESTION |
| 674.00 | FRUTALES NATIVOS EN UNA COMUNIDAD RURAL RIO NANAY | LORETO | MAYNAS | IQUITOS | GESTION |
| 675.00 | REFORESTACION EN NUEVE COMUNIDADES RURALES DEL RIO MAZAN | LORETO | MAYNAS | MAZAN | CONCLUIDO |
| 676.00 | REFORESTACION EN SEB COMUNIDADES RURALES DEL BAJO AMAZONAS -PEVAS | LORETO | RAMON CASTILLA | PEVAS | GESTION |

| Num. | Nombre del Proyecto | Departamento | Provincia | Distrito | Estado |
|--------|--|----------------------|--------------------------------|----------------------------------|-----------|
| 677.00 | DIFUSION DE LA METODOLOGIAS PARTICIPATIVAS FTP (ARBORES, BOSQUES Y DESARROLLO) | MADRE DE DIOS | | | EJECUCION |
| 678.00 | PROMOCION DE LA PRODUCCION DE ESPECIES NO MADERABLES, SERVICIOS DE TITULACION DE TIERRAS | MADRE DE DIOS | | | GESTION |
| 679.00 | ESTUDIO SOCIO ECONOMICO EN LA ZONA RESERVADA TAMBOPATA-CANDAMO | MADRE DE DIOS | TAMBOPATA | | EJECUCION |
| 680.00 | TITULACION DE TIERRAS CON PROUESTA DE LA RESERVA IMARACABE | AYACUCHO-CUSCO-JUNIN | | | EJECUCION |
| 153.00 | PROGRAMA ESPECIAL DE DESARROLLO INTEGRAL DE LA SELVA | LORETO | LA CONVENCION, HUANTAY SATIPO | MULTIDISTRITAL | EJECUCION |
| 681.00 | ENERGIA SOLAR ISLA DEL TIGRE | AMAZONAS | MARISCAL RAMON CASTILLA | MULTIDISTRITAL | EJECUCION |
| 682.00 | ENERGIA SOLAR CENEPA Y SANTIAGO | LORETO | CONDORCANQUI | MULTIDISTRITAL | EJECUCION |
| 683.00 | ENERGIA SOLAR RONDINA ZONAL | LORETO | MARISCAL RAMON CASTILLA | MULTIDISTRITAL | EJECUCION |
| 684.00 | ENERGIA SOLAR COMUNIDAD NATIVA SAN FRANCISCO | UCAJALI | CORONEL PORTILLO | MULTIDISTRITAL | EJECUCION |
| 685.00 | PROYECTO 9500180 | | | | CONCLUIDO |
| 686.00 | PROYECTO 9500178 | | | | CONCLUIDO |
| 687.00 | PROYECTO 9500179 | | | | CONCLUIDO |
| 688.00 | PROYECTO 950001 | | | | CONCLUIDO |
| 689.00 | PROYECTO 9402027 | | | | CONCLUIDO |
| 690.00 | PROYECTO 9402023 | | | | CONCLUIDO |
| 691.00 | PROYECTO 9302022 | | | | CONCLUIDO |
| 692.00 | PROYECTO 9500202 | | | | CONCLUIDO |
| 693.00 | PROYECTO 9500203 | | | | CONCLUIDO |
| 694.00 | EVALUACION DE ENFERMOS GRAVES DE LAS COMUNIDADES NATIVAS | MULTIDEPARTAMENTAL | | | EJECUCION |
| 695.00 | RECAPITACION Y ASESORAMIENTO | | | | CONCLUIDO |
| 696.00 | CAPACITACION DE CARPINTEROS | | | | CONCLUIDO |
| 697.00 | CAPACITACION DE VAQUEROS | | | | EJECUCION |
| 698.00 | CAPACITACION DE LIDERES ECLESIASTICOS | | | | CONCLUIDO |
| 699.00 | TRADUCCION Y REVISION DEL ANTIGUO Y NUEVO TESTAMENTO | | | | EJECUCION |
| 700.00 | CAPACITACION DE LIDERES ECLESIASTICOS | | | | EJECUCION |
| 701.00 | RECAPITACION Y ASESORAMIENTO | | | | EJECUCION |
| 702.00 | CAPACITACION DE CARPINTEROS | | | | EJECUCION |
| 703.00 | CAPACITACION Y SUPERVISION DE PROMOTORES DE SALUD EN LAS COMUNIDADES NATIVAS | | | | EJECUCION |
| 704.00 | ATENCION MEDICAA POBLADORES NATIVOS | | | | EJECUCION |
| 705.00 | POZOS TUBULARES PARA AGUA POTABLE EN LAS COMUNIDADES NATIVAS | | | | CONCLUIDO |
| 706.00 | CAPACITACION DE PROMOTORES AGROPECUARIOS | | | | CONCLUIDO |
| 707.00 | CAPACITACION Y SUPERVISION DE PROMOTORES DE SALUD EN LAS COMUNIDADES NATIVAS | | | | CONCLUIDO |
| 708.00 | EVALUACION DE ENFERMOS GRAVES DE LAS COMUNIDADES NATIVAS | | | | CONCLUIDO |
| 709.00 | ATENCION MEDICAA POBLADORES NATIVOS | | | | CONCLUIDO |
| 710.00 | CAPACITACION DE VAQUEROS | | | | CONCLUIDO |
| 711.00 | CASA HOGAR NUEVO AVANECER N° 3 | UCAJALI | | | EJECUCION |
| 712.00 | DESARROLLO DEL YACIMIENTO PETROLERO CHAMBIRA | LORETO | CORONEL PORTILLO | YARINACOCOCHA | EJECUCION |
| 713.00 | REFINERIA EL MILAGRO | AMAZONAS | LIMA | CALLERIA | EJECUCION |
| 714.00 | INCREMENTO DE PRODUCCION DE PETROLEO CORRIENTES-PAVAYACU | LORETO | LORETO | LA VICTORIA-URB. SANTA CATALINA, | EJECUCION |
| 715.00 | MINERIA ARTESANAL PEQUEÑA MINERIA | MADRE DE DIOS | TROMPETEROS | SUSPENDIDO | EJECUCION |
| 716.00 | DESARROLLO PRODUCTIVO | SAN MARTIN | EL MILAGRO | CONCLUIDO | EJECUCION |
| 717.00 | INFRAESTRUCTURA ECONOMICA | AMAZONAS | VARIOS | CONCLUIDO | EJECUCION |
| 718.00 | INFRAESTRUCTURA SOCIAL | AMAZONAS | MANU, MADRE DE DIOS, TAMBOPATA | | EJECUCION |
| 719.00 | DESARROLLO PRODUCTIVO | AMAZONAS | | | EJECUCION |
| 720.00 | INFRAESTRUCTURA ECONOMICA | SAN MARTIN | | | EJECUCION |
| 721.00 | INFRAESTRUCTURA SOCIAL | SAN MARTIN | | | EJECUCION |
| 722.00 | ASISTENCIA SOCIAL | AMAZONAS | | | EJECUCION |
| 723.00 | DESARROLLO PRODUCTIVO | CAJAMARCA | | | EJECUCION |
| 724.00 | INFRAESTRUCTURA ECONOMICA | CAJAMARCA | | | EJECUCION |
| 725.00 | INFRAESTRUCTURA SOCIAL | CUSSCO | | | EJECUCION |

| Núm. | Nombre del Proyecto | Departamento | Provincia | Distrito | Estado |
|--------|---|---|--|--|-----------|
| 726.00 | INFRAESTRUCTURA ECONOMICA | CUISCO | LA CONVENCIÓN | | EJECUCION |
| 727.00 | DESARROLLO PRODUCTIVO | CUISCO | LA CONVENCIÓN | | EJECUCION |
| 728.00 | INFRAESTRUCTURA SOCIAL | CAJAMARCA | SAN IGNACIO Y JAEN | | EJECUCION |
| 729.00 | DESARROLLO PRODUCTIVO | HUANUCO | PUERTO INCA, LEONCIO PRADO Y PACHITEA | | EJECUCION |
| 730.00 | INFRAESTRUCTURA ECONOMICA | HUANUCO | PUERTO INCA, LEONCIO PRADO Y PACHITEA | | EJECUCION |
| 731.00 | INFRAESTRUCTURA SOCIAL | HUANUCO | PUERTO INCA, LEONCIO PRADO Y PACHITEA | | EJECUCION |
| 732.00 | DESARROLLO PRODUCTIVO | JUNIN | CHANCHAMAYO Y SATIPO | | EJECUCION |
| 733.00 | INFRAESTRUCTURA ECONOMICA | JUNIN | CHANCHAMAYO, SATIPO | | EJECUCION |
| 734.00 | INFRAESTRUCTURA SOCIAL | JUNIN | CHANCHAMAYO, SATIPO | | EJECUCION |
| 735.00 | DESARROLLO PRODUCTIVO | LORETO | ALTO AMAZONAS, LORETO, RAMON CASTILLA, MAYNAS, REQUENA Y UCAYALI | | EJECUCION |
| 736.00 | INFRAESTRUCTURA ECONOMICA | LORETO | ALTO AMAZONAS, LORETO, RAMON CASTILLA, MAYNAS, REQUENA Y UCAYALI | | EJECUCION |
| 737.00 | INFRAESTRUCTURA SOCIAL | LORETO | ALTO AMAZONAS, LORETO, RAMON CASTILLA, MAYNAS, REQUENA Y UCAYALI | | EJECUCION |
| 738.00 | ASISTENCIA SOCIAL | LORETO | ALTO AMAZONAS, LORETO, RAMON CASTILLA, MAYNAS, REQUENA Y UCAYALI | | EJECUCION |
| 739.00 | INFRAESTRUCTURA SOCIAL | MADRE DE DIOS | TAHUAMANU, MANU Y TAMBOPATA | | EJECUCION |
| 740.00 | DESARROLLO PRODUCTIVO | MADRE DE DIOS | TAHUAMANU, MANU Y TAMBOPATA | | EJECUCION |
| 741.00 | INFRAESTRUCTURA ECONOMICA | MADRE DE DIOS | TAHUAMANU, MANU Y TAMBOPATA | | EJECUCION |
| 742.00 | DESARROLLO PRODUCTIVO | CERRO DE PASCO | OXAPAMPA | | EJECUCION |
| 743.00 | INFRAESTRUCTURA ECONOMICA | CERRO DE PASCO | OXAPAMPA | | EJECUCION |
| 744.00 | INFRAESTRUCTURA SOCIAL | CERRO DE PASCO | OXAPAMPA | | EJECUCION |
| 745.00 | PROGRAMA MANEJO INTEGRAL DEL SANTUARIO DE MACHU PICHU | CUISCO | URUBAMBA | MACHU PICHU | EJECUCION |
| 746.00 | PROYECTO 2000 (527-0586) | SAN MARTIN-LUCAYALI | | | EJECUCION |
| 747.00 | TITULO II/COMPRA LOCAL | LORETO | VIARIAS | | EJECUCION |
| 749.00 | PLANTA DE PROCESAMIENTO DE LECHE EN EL VALLE DEL ALTO MAYO | SAN MARTIN | MOYOBAMBA-RIOJA | VIARIOS | EJECUCION |
| 750.00 | PRODUCCION INDUSTRIAL DE DERIVADOS DEL MAIZ | SAN MARTIN | PICOTA | SORTORY OTROS | EJECUCION |
| 751.00 | MOLINO DE ARROZ EN EL VALLE DE LA CONQUISTA | SAN MARTIN | MOYOBAMBA | PICOTA | EJECUCION |
| 752.00 | PRODUCCION DE PIJAYO PARA PALMITO | UCAYALI | CORONEL FORTILLO | MOYOBAMBA | EJECUCION |
| 753.00 | SIEMBRA DE CAMU CAMU EN EL PIMENTAL, PUCALLPA | UCAYALI | CORONEL FORTILLO | CAMPOVERDE | EJECUCION |
| 754.00 | CRANZA FAMILIAR DE AVES DE DOBLE PROPOSITO POR LA ASOCIACION DE MUJERES CAMPESINAS DE UCAYALI | UCAYALI | PADRE ABAD | CAMPOVERDE | EJECUCION |
| 755.00 | PROGRAMA DE AGROINDUSTRIA DEL VICARIATO APOSTOLICO DE PUERTO MALDONADO | MADRE DE DIOS | TAMBOPATA | IRAZOLA-CAMPOVERDE | EJECUCION |
| 756.00 | INSTALACION DE UNA PLANTA EXTRACTORA DE ACEITE DE PALMA EN NESHUYA | UCAYALI | TAMBOPATA | SANTA ANA | EJECUCION |
| 757.00 | PROYECTO DE DESARROLLO DE GOBIERNOS LOCALES | LORETO-SAN MARTIN-LUCAYALI | PADRE ABAD | IRAZOLA | EJECUCION |
| 758.00 | AFOYO AL SECTOR JUSTICIA SERVICIO DE DEFENSORIA EN LAS COMUNIDADES INDIGENAS | MADRE DE DIOS-LORETO | MULTIPROVINCIAL | MULTIDISTRITAL | EJECUCION |
| 759.00 | PROYECTO DE DESARROLLO ALTERNATIVO | UCAYALI-HUANUCO-PASCO-AYACUCHO-SAN MARTIN | MAYNAS RIOJA, CRNL FORTILLO PADRE ABAD, LEONCIO PRADO, OXAPAMPA, LA MAR, TOCACHE, BELLAVISTA | LAS AMAZONAS, IQUITOS, AWAJUN, MASISEA AGUAYTIA, AYNA, TOCACHE, UCHIZA, ALTO BIAVO, BAJO BIAVO | EJECUCION |
| 760.00 | TALLERES EDUCACION AMBIENTAL | LORETO | BELLAVISTA | | EJECUCION |
| 761.00 | SISTEMA DE VIGILANCIA EXTERNA E INTERNA EN SANIDAD VEGETAL | MULTIDEPARTAMENTAL | | | EJECUCION |
| 762.00 | PROGRAMA SIGATOKA NEGRA DEL PLATANO | UCAYALI-MADRE DE DIOS-LORETO | | | EJECUCION |
| 763.00 | SISTEMA DE VIGILANCIA EXTERNA E INTERNA EN SANIDAD ANIMAL | MADRE DE DIOS-UCAYALI-LORETO | | | EJECUCION |
| 764.00 | PROGRAMA DE FIEBRE AFTOSA | LORETO-UCAYALI-MADRE DE DIOS | | | EJECUCION |
| 765.00 | PROGRAMA DE MOSCA DE LA FRUITA | MULTIDEPARTAMENTAL | | | EJECUCION |
| 766.00 | EDUCACION SOBRE NARCOTICOS E INICIATIVAS COMUNALES | AMAZONAS-SAN MARTIN | BAGUA, BELLAVISTA, PICOTA, RIOJA, SAN MARTIN, TOCACHE, CONDORCANQUI | COPALIN, ALTO BIAVO, SAN HILARION, RIOJA, TAPAPOTO, TOCACHE, CENEPA | EJECUCION |
| 767.00 | PROGRAMA DE SEGURIDAD ALIMENTARIA PARA LAS COMUNIDADES INDIGENAS | AMAZONAS | | | EJECUCION |
| 768.00 | AGUARUNAS DEL RIO CENEPA | MADRE DE DIOS | TAMBOPATA | TAMBOPATA | EJECUCION |
| 768.00 | REPOBLACION FORESTAL CON ESPECIES TROPICALES VALIOSAS EN SISTEMAS AGROFORESTALES EN LA PROVINCIA DE TAMBOPATA | | | | GESTION |
| 769.00 | MANEJO Y APROVECHAMIENTO DE LA FACA, GUADUA, SARCOCARPA | | | | CONCLUIDO |

| Num. | Nombre del Proyecto | Departamento | Provincia | Distrito | Estado |
|--------|--|--------------------|--|----------------|-----------|
| 770.00 | UTILIZACION INDUSTRIAL DE 22 NUEVAS ESPECIES FORESTALES EN EL PERU | | | | CONCLUIDO |
| 771.00 | CENTRO DE INFORMACION ESTRATEGICO FORESTAL | LIMA | | | EJECUCION |
| 772.00 | PROGRAMA DE CONTROL SANITARIO DE LA MONILIASIS DEL CACAO | MULTIDEPARTAMENTAL | | | CONCLUIDO |
| 773.00 | DESARROLLO DE ALTERNATIVAS VIABLES AL CORTE Y QUEMA | | | | EJECUCION |
| 774.00 | PROYECTO PERUANO DE PRIMATOLOGIA | LORETO | | | EJECUCION |
| 775.00 | PALMAS DEL UCAYALI | UCAYALI | MAYNAS-LORETO- REQUENA PADRE ABAD | CURIMANA | EJECUCION |
| 776.00 | CREDITO ROTATORIO DE ANIMALES | UCAYALI | CORONEL FORTILLO, PADRE ABAD, PURUS Y ATALAYA | | EJECUCION |
| 777.00 | ASISTENCIA TECNICA AGROPECUARIA Y AGROINDUSTRIAL | UCAYALI | CORONEL FORTILLO-PADRE ABAD- ATALAYA-PURUS | MULTIDISTRITAL | EJECUCION |
| 778.00 | PROMOCION Y DESARROLLO TURISTICO | UCAYALI | CORONEL FORTILLO | CALLERIA | EJECUCION |
| 779.00 | EVALUACION DE RECURSOS ICTICOS | UCAYALI | CORONEL FORTILLO, PADRE ABAD, ATALAYA Y PURUS | MULTIDISTRITAL | EJECUCION |
| 780.00 | REACTIVACION INDUSTRIAL | UCAYALI | MULTIPROVINCIAL | MULTIDISTRITAL | EJECUCION |
| 781.00 | PARQUE NATURAL DE RUCAMPA | UCAYALI | CORONEL FORTILLO | CALLERIA | EJECUCION |
| 782.00 | CONTROL DE EPIDEMIAS | UCAYALI | CORONEL FORTILLO-PADRE ABAD- ATALAYA-PURUS | | EJECUCION |
| 783.00 | REFORESTACION Y EXPLOTACION FORESTAL | UCAYALI | CORONEL FORTILLO | MULTIDISTRITAL | EJECUCION |
| 784.00 | PRODUCCION PECICOLA | UCAYALI | CORONEL FORTILLO, ATALAYA | MULTIDISTRITAL | EJECUCION |

| Num. | Nombre del Proyecto | Unidad Ejecutora | Fuente Financiera |
|--------|--|---|---|
| 154.00 | DESINFECTACION CASERA DE AGUA Y ALIMENTOS | ADRA | GTZIADRA* |
| 155.00 | APOYO AL RETORNO DE DESPLAZADOS ASHANINIKAS | UNION INDIGENA ASHANINIK, NO MACHIGUENGA CANUJA | /DIAGONIA |
| 156.00 | FACTORES QUE AFECTAN LA SOSTENIBILIDAD DE SISTEMAS DE PRODUCCION Y LA CONSERVACION DEL MEDIO AMBIENTE | CEADAP | /FORD FOUNDATION |
| 157.00 | RED DE INVESTIGACION DE LA AMAZONIA PERUANA | CEADAP | /IDRC |
| 158.00 | APOYO TECNICO JURIDICO A LOS PUEBLOS INDIGENAS DE LA AMAZONIA PERUANA | UNGURAHUI | /IBIS |
| 159.00 | PROGRAMA DE DESARROLLO ALTERNATIVO EN EL HUALLAGA, UCAYALI Y PACHITEA | PNLJFD/JUNOPS | /RNUJFD |
| 160.00 | PROGRAMA DE DESARROLLO ALTERNATIVO EN LOS VALLES DE LA CONVENCION Y LARES | PNLJFD/JUNOPS | /RNUJFD |
| 161.00 | DESARROLLO ALTERNATIVO DEL VALLE DEL RIO APURIMAC-ENE FASE DE ORIENTACION ESTRATEGICA | PNLJFD/JUNOPS | /RNUJFD |
| 162.00 | APOYO AL PROGRAMA REGIONAL DE LUCHA CONTRA LA TUBERCULOSIS EN IQUITOS-LORETO, FASE I | DIRECCION REGIONAL DE SALUD | UNION EUROPEA**MEDICOS DEL MUNDO |
| 163.00 | APOYO AL PROGRAMA DE CONTROL DE TB Y PROTECCION DEL MEDIO AMBIENTE EN IQUITOS, FASE II | MEDICOS DEL MUNDO | UNION EUROPEA**MEDICOS DEL MUNDO |
| 164.00 | AYUDA MEDICA DE EMERGENCIA DURANTE LA EPIDEMIA DEL COLERA EN IQUITOS-LORETO, PROYECTO DE EMERGENCIA, FASE II | DIRECCION REGIONAL DE SALUD | UNION EUROPEA |
| 165.00 | AYUDA MEDICA DE EMERGENCIA PARA EL COLERA EN LA REGION DE LORETO | DIRECCION REGIONAL DE SALUD | UNION EUROPEA |
| 166.00 | AYUDA HUMANITARIA PARA LAS POBLACIONES DE LORETO AFECTADAS POR LAS INUNDACIONES | MEDICOS DEL MUNDO | UNION EUROPEA |
| 167.00 | AYUDA EN LA LUCHA CONTRA LA MALARIA AFECTANDO LAS POBLACIONES DE IQUITOS Y DE SU PERIFERIA | DIRECCION DE EPIDEMIOLOGIA DEL MINISTERIO DE SALUD | UNION EUROPEA**MEDICOS DEL MUNDO |
| 168.00 | PROYECTO DE CONTROL DE MALARIA EN EL ALTO NANAY, PROYECTO DE EMERGENCIA | MUNICIPALIDAD DE REQUENA | FONDO CONTRAVALOR PERU-UNION EUROPEA**MEDICOS DEL MUNDO |
| 169.00 | APOYO A LA PRODUCCION DE ARROZ Y MAIZ EN LA PROVINCIA DE REQUENA (RIO UCAYALI) | MEDICOS MUNDI | FRANCIA*UNION EUROPEA**MEDICOS DEL MUNDO |
| 170.00 | APOYO AL PROGRAMA NACIONAL DE CONTROL DE ENFERMEDADES TRANSMISIBLES | MINISTERIO DE SALUD, VICARIATO DE SAN JOSE, CONSEJO | UNICEF |
| 171.00 | PROGRAMA SUBREGIONAL AMAZONICO, PROYECTO SALUD | AGUARUNA HUAMBRA, GOBIERNOS LOCALES | UNICEF |
| 172.00 | PROGRAMA SUBREGIONAL AMAZONICO, PROYECTO EDUCACION BASICA | MINISTERIO DE EDUCACION, INSTITUTO PEDAGOGICO | UNICEF |
| 173.00 | PROYECTO DE DESARROLLO INTEGRAL CARRETERA IQUITOS-NAUTA | BILINGUE DE IQUITOS, TERRA NUOVA-AIDISEP | ESPAÑA-AECI/CTAR LORETO |
| 174.00 | PROYECTO DE APOYO AL DESARROLLO AGROINDUSTRIAL EN SAN MARTIN | CTAR LORETO, JUNIDAD EJECUTORA, HEBRANO-PERUANA | ESPAÑA-AECI/CTAR LORETO |
| 175.00 | PROGRAMA DE FORMACION DE MAESTROS BILINGUES DE LA AMAZONIA PERUANA | ASOCIACION CURMI | ESPAÑA-AECI/CTAR LORETO |
| 176.00 | ASISTENCIA EN SALUD Y RECONSTRUCCION A LAS COMUNIDADES ASHANINIKAS | AIDISEP-INSTITUTO SUPERIOR PEDAGOGICO PUBLICO "LORETO" | ESPAÑA-AECI/CTAR LORETO |
| 177.00 | TITULACION DE TIERRAS EN FAVOR DE LA POBLACION ASHANINIK | COMISION DE EMERGENCIA ASHANINIK | ESPAÑA-AECI/CTAR LORETO |
| 178.00 | DESARROLLO SOSTENIBLE EN POZLUZO COMO ZONA DE AMORTIGUAMIENTO DEL PARQUE NACIONAL YANACHAGA-CHEMILEN | COMISION DE EMERGENCIA ASHANINIK | ESPAÑA-AECI/CTAR LORETO |
| 179.00 | PROGRAMA DE APOYO AL RETORNO DE ASHANINIKAS DESPLAZADOS | PROTERRA | /DUNE |
| 180.00 | APOYO A COMUNIDADES ASHANINIKAS RETORNANTES | DIAGONIA | /DIAGONIA |
| 181.00 | DEFENSA LEGAL Y TERRITORIAL ASHANINIK | DIAGONIA | /DIAGONIA |
| 182.00 | ALGODON DE COLORES | DIAGONIA | /DIAGONIA |
| 183.00 | CULTIVO E INDUSTRIALIZACION DEL BARBASCO EN EL VALLE DE APURIMAC | CEURO | USAID/CEURO |
| 184.00 | REFORESTACION PARA LA PRODUCCION DE MADERAS PRECIOSAS Y PRODUCTOS DIFERENTES A LA MADERA | EDMAR EN CONVENIO CON INRENA | FONDO CONTRAVALOR PERU-CANADA/CEURO |
| 185.00 | IMPLEMENTACION INSTITUCIONAL DE LA ESCUELA RURAL AGRARIA DE LA FADENAD | FEDERACION AGRARIA DE MADRE DE DIOS | /CONSERVACION INTERNACIONAL/UNION EUROPEA |
| 186.00 | ESTUDIO SOCIOECONOMICO DE LA ZONA RESERVADA TAMBOPATA-CANDAMO, MADRE DE DIOS. | CENTRO EORI | /CONSERVACION INTERNACIONAL/CENTRO EORI |
| 187.00 | FUTURO DE LA ZONA RESERVADA TAMBOPATA-CANDAMO | CENTRO EORI | /CONSERVACION INTERNACIONAL/UNION EUROPEA |
| 188.00 | EVALUACION DE IMPACTOS SOCIALES Y AMBIENTALES EN EL LOTE 78 MADRE DE DIOS | CONSERVACION INTERNACIONAL | /CONSERVACION INTERNACIONAL/UNION EUROPEA |
| 189.00 | DIFUSION PUBLICA EN PROMOCION DE LA ZONA RESERVADA TAMBOPATA-CANDAMO | CONSERVACION INTERNACIONAL | /CONSERVACION INTERNACIONAL/UNION EUROPEA |
| 190.00 | VIDEOCENTRO PERU, XEROX, PERU AMERICANA DE AVIACION PANAMERICANA TELEVISION, PROGRAMA DE DESARROLLO BASADO EN LA CONSERVACION EN TAMBOPATA | CONSERVACION INTERNACIONAL | /CONSERVACION INTERNACIONAL/UNION EUROPEA |
| 191.00 | APOYO INSTITUCIONAL A LA JEFATURA DE LA ZONA RESERVADA TAMBOPATA-CANDAMO | JEFATURA DE Z.R. TAMBOPATA- CANDAMO | USAID, HOLANDA*/CONSERVACION INTERNACIONAL |
| 192.00 | DISEÑO PARTICIPATIVO DE POLITICAS EN CONSERVACION Y DESARROLLO EN CUATRO COMUNIDADES EN TAMBOPATA-CANDAMO | FEDERACION NATIVA DEL RIO MADRE DE DIOS Y AFLUENTES (FENAMAD) | FUNDACION ARNHOLDT/BANK WILDLIFE CONSERVATION INTERNATIONAL |
| 193.00 | IMPLEMENTACION INSTITUCIONAL A LA FEDERACION AGRARIA DEPARTAMENTAL, MADRE DE DIOS | FEDERACION AGRARIA DEPARTAMENTAL DE MADRE DE DIOS (FADENAD) | /CONSERVACION INTERNACIONAL/UNION EUROPEA |
| 194.00 | ESTUDIO DE PREFACTIBILIDAD PARA LA CONSERVACION Y DESARROLLO SOSTENIBLE DE TAMBOPATA-CANDAMO | JEFATURA DE LA ZRTC/DGAN/FFS/INRENA, CONSERVACION INTERNACIONAL, FADEMAD | /CONSERVACION INTERNACIONAL/UNION EUROPEA |
| 195.00 | SONDEO SOCIOECONOMICO DE LA ZONA RESERVADA TAMBOPATA-CANDAMO, RUINO | CONSERVACION INTERNACIONAL PROYECTO ESPECIAL PARA LA VIDA Y EL TRABAJO (PREVIT) | /CONSERVACION INTERNACIONAL/UNION EUROPEA |
| 196.00 | DIAGNOSTICO SOCIO ECONOMICO DE LA PROVINCIA DE CONDORCANQUY DEL DISTRITO DE IMAZA EN LA PROVINCIA DE BAGUA | CONSERVACION INTERNACIONAL | /CONSERVACION INTERNACIONAL/UNION EUROPEA |
| 197.00 | DIAGNOSTICO RAPIDO DE LA BIODIVERSIDAD EN LA CORDILLERA DEL CONDOR | CONSERVATION INTERNATIONAL JARDIN BOTANICO DE MISSOURI, MUSEO DE HISTORIA NATURAL UNMSM | USAID-WASHINGTON*/CONSERVACION INTERNACIONAL |
| 198.00 | DIAGNOSTICO RAPIDO DE LA BIODIVERSIDAD EN LA CORDILLERA DE VILCABAMBA | CONSERVATION INTERNATIONAL JARDIN BOTANICO DE MISSOURI, MUSEO DE HISTORIA NATURAL UNMSM | USAID-WASHINGTON*/CONSERVACION INTERNACIONAL |

| Num. | Nombre del Proyecto | Unidad Ejecutora | Fuente Financiera |
|--------|---|--|--|
| 199.00 | DIAGNOSTICO RAPIDO DE LA BIODIVERSIDAD EN LA ZONA RESERVADA TAMBOPATACANDAMO | CONSERVACION INTERNACIONAL, JARDIN BOTANICO DE MISSOURI, MUSEO DE HISTORIA NATURAL UNPMSI | CONSERVACION INTERNACIONAL FUNDACION MACARTHUR |
| 200.00 | CAPACITACION EN METODOLOGIAS DE EVALUACION RAPIDA DE LA BIODIVERSIDAD | CONSERVACION INTERNACIONAL MUSEO NACIONAL DE HISTORIA NATURAL UNPMSI, PRO NATURALIZA | USAID-WASHINGTON/CONSERVACION INTERNACIONAL |
| 201.00 | PROGRAMA CO-LABORATIVO DE CAPACITACION EN ANÁLISIS DE GENERO Y MANEJO DE RECURSOS NATURALES EN TAMBOPATÁ | CONSERVACION INTERNACIONAL | CONSERVACION INTERNACIONAL FUNDACION MACARTHUR |
| 202.00 | DESARROLLO SOSTENIBLE CON POBLACIONES LOCALES EN AREAS PROTEGIDAS. | CONSERVACION INTERNACIONAL | CONSERVACION INTERNACIONAL CENTRO NOROCCIDENTAL DE LA UNIVERSIDAD DE MIAMI |
| 203.00 | PROYECTO DE DESARROLLO SOSTENIBLE Y PROTECCION AMBIENTAL CONDORCANQUI-HUAYZA | MINISTERIO SECTORIALES Y CONSEJO TRANSITORIO DE ADMINISTRACION REGIONAL NOR ORIENTAL DEL MARAÑON CARE PERU | AFICA CARE USA FONDO CONTRA VALOR PERU UNION EUROPEA CARE PERU |
| 204.00 | ECOSISTEMAS SOSTENIBLES A TRAVES DE PRACTICAS AGROFORESTALES VIABLES EN LA SELVA | CARE PERU | UNION EUROPEA CARE USA ACTAR LORETO |
| 205.00 | COMUNIDADES AMAZONICAS Y LA SOSTENIBILIDAD DE SU PRODUCCION. FASE PILOTO CASPI | CARE PERU | ODA UKUSA DICTAR LORETO |
| 206.00 | PROYECTO MULTIRECTORIAL DE POBLACION | MINISTERIO DE SALUD | FONDO CONTRA VALOR PERU-FRANCIA/DIRECCION REGIONAL DE SALUD |
| 207.00 | DONACION DE VACUNAS CONTRA FIEBRE AMARILLA | MINISTERIO DE SALUD | FONDO CONTRA VALOR PERU-FRANCIA/DIRECCION REGIONAL DE SALUD |
| 208.00 | DONACION DE VACUNAS CONTRA LA FIEBRE AMARILLA Y HEPATITIS B | DIRECCION REGIONAL DE SALUD | FONDO CONTRA VALOR PERU-FRANCIA/M.S. DIRECCION REGIONAL DE SALUD |
| 209.00 | ATENCION MEDICA BASICA Y SANITARIA A LAS POBLACIONES RURALES DE LA REGION UCAYALI REGIONAL DE SALUD | ASPALM CANUTO | FONDO CONTRA VALOR PERU-FRANCIA/PNUFIDAS PALM CANUTO |
| 210.00 | MINIPLANTA DE ACEITE DE PALMA | JUNGLE VAGT FOR AMAZONAS / AIDECOS / ADECO P | FONDO CONTRA VALOR PERU-FRANCIA/PNUFIDAS PALM CANUTO |
| 211.00 | PROGRAMA INTEGRAL DE DESARROLLO Y CONSERVACION PACAYA SAMIRIA | DIRECCION REGIONAL DE PESQUERIA - LORETO | PRO NATURALIZA |
| 213.00 | ESTRATEGIAS PARA EL ORDENAMIENTO Y MANEJO DE PESQUERIAS COMUNALES EN LA ZONA PERIFERICA DE LA RESERVA NACIONAL PACAYA SAMIRIA | GOBIERNO REGIONAL DE LORETO-DIREPE | / |
| 214.00 | TERMINAL PESQUERO DE IQUITOS | DIRECCION REGIONAL DE PESQUERIA - LORETO | / |
| 215.00 | APOYO AL DESARROLLO DE LA PESQUERIA | DIRECCION REGIONAL DE PESQUERIA - LORETO | / |
| 216.00 | ESTABLECIMIENTO DE CENTROS DE PESCA COMUNITARIOS PARA EL DESARROLLO DE LAS PESQUERIAS ARTESANALES | DIRECCION REGIONAL DE PESQUERIA - LORETO | / |
| 217.00 | CAPACITACION DE PESCADORES ARTESANALES | DIRECCION REGIONAL DE PESQUERIA - LORETO | INADE-PEDICP |
| 218.00 | CENTRO REPRODUCTOR DE ALEMANOS DE TURIMAGUAS | DIRECCION REGIONAL DE PESQUERIA ALTO AMAZONAS | / |
| 219.00 | MEJORAMIENTO DE LAS TECNICAS DE PROCESAMIENTO DE PRODUCTOS PESQUEROS CURADOS | DIRECCION REGIONAL DE PESQUERIA LORETO | / |
| 220.00 | ORGANIZACION Y DESARROLLO PESQUERO COMUNAL | DIRECCION REGIONAL DE PESQUERIA LORETO | / |
| 221.00 | CENTRO PSICOCOLA TROPICAL DE IQUITOS | DIRECCION REGIONAL DE PESQUERIA | / |
| 222.00 | PROGRAMA DE ACCION INTEGRADO PERUANO-BOLIVIANO | INADE | OEFA No. de examen de INADE |
| 223.00 | PLAN DE DESARROLLO INTEGRAL DE LA CUENCA DEL RIO PUTUMAYO - PLAN COLOMBO-PERUANO | INADE | OEFA INADE |
| 224.00 | PROGRAMA DE DESARROLLO INTEGRADO DE LAS COMUNIDADES FRONTERIZAS INAPARLASSIS BRASIL | INADE | OEFA INADE |
| 225.00 | PROGRAMA DE DESARROLLO SUSTENTABLE PROYECTO SELVA CARE | CARE - PERU | CARE INTERNACIONAL UNION EUROPEA CARE-LORETO |
| 226.00 | ACHUAR-SHWAR | ILV | ASIL |
| 227.00 | AMAHUACA | ILV | ASIL |
| 228.00 | ARABELA | ILV | ASIL |
| 229.00 | ASHANINKA DEL GRAN PAJONAL | ILV | ASIL |
| 230.00 | ASHANINKA | ILV | ASIL |
| 231.00 | BORA | ILV | ASIL |
| 232.00 | CAPANAHUA | ILV | ASIL |
| 233.00 | CAQUINTE | ILV | ASIL |
| 234.00 | CULINA MADAJA | ILV | ASIL |
| 235.00 | MATISES | ILV | ASIL |
| 236.00 | QUECHUA DEL PASTAZA | ILV | ASIL |
| 237.00 | SHARANAHUA | ILV | ASIL |
| 238.00 | TICUNA | ILV | ASIL |
| 239.00 | URARINA | ILV | ASIL |
| 240.00 | YAGUA | ILV | ASIL |
| 241.00 | YAMINAHUA | ILV | ASIL |
| 242.00 | YORA | ILV | ASIL |
| 243.00 | YARINACOCCHA | ILV | ASIL |
| 244.00 | MEJORAMIENTO CARRETERA EL REPOSO-MESONES MURO | DIRECCION GENERAL DE CAMINOS | AMTC |
| 245.00 | CONSTRUCCION CARRETERA ORACUZA-SANTA MARIA NIEVA | DIRECCION GENERAL DE CAMINOS | AMTC |
| 246.00 | REHABILITACION CARRETERA MARTA-HUANUCO | PROYECTO ESPECIAL DE REHABILITACION DE TRANSPORTES (PERT) | IBIRP/MTC |
| 247.00 | REHABILITACION CARRETERA RIOJA RIO NIEVA-CORRAL QUEMADO | PROYECTO ESPECIAL DE REHABILITACION DE TRANSPORTES (PERT) | IBIRP/MTC |
| 248.00 | ESTUDIO DE FACTIBILIDAD CARRETERA TINGO MARIA-PUCALLPA | PROYECTO ESPECIAL DE REHABILITACION DE TRANSPORTES (PERT) | IBIRP/MTC |
| 249.00 | ESTUDIO DE FACTIBILIDAD FUERTO FLUMIAL DESARMERZA | DIRECCION GENERAL DE TRANSPORTE ACUATICO | AMTC |
| 250.00 | ESTUDIO DE FACTIBILIDAD ENBARCADEROS FLUVIALES SANTA CLOTILDE Y PANTOJA (RIO NARO) | DIRECCION GENERAL DE TRANSPORTE ACUATICO | AMTC |

| Num. | Nombre del Proyecto | Unidad Ejecutora | Fuente Financiera |
|--------|--|---|---|
| 251.00 | REUBICACION DEL TERMINAL FLUVIAL YURIMAGUAS | DIRECCION GENERAL DE TRANSPORTE ACUATICO | MTC |
| 252.00 | ESTUDIOS DEFINITIVOS MINIPUERTOS DE SAN PABLO Y TAMSHTIYACU (RIO AMAZONAS) | DIRECCION GENERAL DE TRANSPORTE ACUATICO | MTC |
| 253.00 | DESARROLLO AGROPECUARIO | PEISB | INADE |
| 254.00 | INFRAESTRUCTURA VIAL | PEISB | INADE |
| 255.00 | CONSERVACION MEDIO AMBIENTE Y RECURSOS NATURALES | PEISB | INADE |
| 256.00 | INFRAESTRUCTURA SOCIAL | PEISB | INADE |
| 257.00 | INFRAESTRUCTURA ENERGETICA | PEISB | INADE |
| 258.00 | DESARROLLO AGROPECUARIO | PEAM | INADE |
| 259.00 | INFRAESTRUCTURA VIAL | PEAM | INADE |
| 260.00 | CONSERVACION MEDIO AMBIENTE Y RECURSOS NATURALES | PEAM | INADE |
| 261.00 | INFRAESTRUCTURA SOCIAL | PEAM | INADE |
| 262.00 | INFRAESTRUCTURA PESQUERA | PEACBM | INADE |
| 263.00 | INFRAESTRUCTURA PESQUERA | PEACBM | INADE |
| 264.00 | DESARROLLO AGROPECUARIO | PEICBM | INADE |
| 265.00 | INFRAESTRUCTURA VIAL | PEICBM | INADE |
| 266.00 | CONSERVACION DEL MEDIO AMBIENTE Y RECURSOS NATURALES | PEICBM | INADE |
| 267.00 | INFRAESTRUCTURA SOCIAL | PEICBM | INADE |
| 268.00 | INFRAESTRUCTURA ENERGETICA | PEAH | INADE |
| 269.00 | DESARROLLO AGROPECUARIO | PEAH | INADE |
| 270.00 | INFRAESTRUCTURA SOCIAL | PEAH | INADE |
| 271.00 | DESARROLLO INTEGRAL DE CUENCAS Y DEFENSAS RIBERENAS | PEAH | INADE |
| 272.00 | INFRAESTRUCTURA VIAL | PEAH | INADE |
| 273.00 | DESARROLLO ENERGETICO | PEAH | INADE |
| 274.00 | DESARROLLO AGROPECUARIO | PEPP | INADE |
| 275.00 | INFRAESTRUCTURA VIAL | PEPP | INADE |
| 276.00 | PRESERVACION DEL MEDIO AMBIENTE | PEPP | INADE |
| 277.00 | INFRAESTRUCTURA SOCIAL | PEPP | INADE |
| 278.00 | DESARROLLO AGROPECUARIO | PEMD | INADE |
| 279.00 | INFRAESTRUCTURA SOCIAL | PEMD | INADE |
| 280.00 | INFRAESTRUCTURA VIAL | PEMD | INADE |
| 281.00 | MEDIO AMBIENTE Y RECURSOS NATURALES | PEMD | INADE |
| 282.00 | INFRAESTRUCTURA SOCIAL | PEMD | INADE |
| 283.00 | DESARROLLO AGROPECUARIO | PEPIP - UNAP | INADE/UNIVERSIDAD |
| 284.00 | CONSERVACION DEL MEDIO AMBIENTE Y MANEJO DE RECURSOS NATURALES | PEPIP | INADE |
| 285.00 | EQUIPAMIENTO DEL TALLER DE CERAMICA Y TEJIDOS PARA LA MUJER ARTESANA DEL BAJO MAYO. | ASOCIACION WARMIMAYO | FONDO CONTRAVALOR PERU-SUIZA |
| 286.00 | ALTERNATIVAS DE PRODUCCION DE ALIMENTOS EN COMUNIDADES NATIVAS | ASPRODE | FOXFAM AMERICA |
| 287.00 | CONSOLIDACION Y DEFENSA DEL TERRITORIO MACHIGUENGA DEL BAJO URUBAMBA | CEDIA (CENTRO PARA EL DESARROLLO DEL INDIGENA AMAZONICO) | FOXFAM AMERICA |
| 288.00 | FORTALECIMIENTO ORGANIZACIONAL DEL CONSEJO MACHIGUENGA | COMARU (CONSEJO MACHIGUENGA DEL RIO URUBAMBA) | FOXFAM AMERICA |
| 289.00 | FORTALECIMIENTO DE LA ORGANIZACION INDIGENA | AIDSESP - IQUITOS | FOXFAM AMERICA, HIVOS |
| 290.00 | COMITE EMERGENCIA ASHANINKA, APOYO A DESPLAZADOS PARA EL REASENTAMIENTO EN SUS COMUNIDADES DE ORIGEN | COMITE DE EMERGENCIA ASHANINKA | FOXFAM AMERICA |
| 291.00 | MAPEO DE COMUNIDADES NATIVAS DEL ALTO RIO NARAO | AIDSESP IQUITOS | FOXFAM AMERICA |
| 292.00 | DEFENSA DEL MEDIO AMBIENTE DE LAS COMUNIDADES EN RELACIONAL IMPACTO DEL PETROLEO | CEDIA (CENTRO PARA EL DESARROLLO DEL INDIGENA AMAZONICO) | FOXFAM AMERICA |
| 294.00 | PROCESAMIENTO A PEQUEÑA ESCALA DE PRODUCTOS FORESTALES EN EL ALTO MAYO, PERU | ITDG | EMBAJADA BRITANICA, HOLANDA*INTERMOM - ESPAÑA |
| 295.00 | RECONSTRUCCION Y DESARROLLO DEL ALTO MAYO, SAN MARTIN | ITDG | ODA UK/CARITAS DEL PERU |
| 296.00 | APOYO DESCENTRALIZADO A PEQUEÑOS PRODUCTORES DE MATERIALES DE CONSTRUCCION | ITDG | ODA UK |
| 297.00 | GENERACION DE INGRESOS A PARTIR DEL PROCESAMIENTO DE ALIMENTOS EN UCAYALI | ITDG - IJAP | ODA UK |
| 298.00 | ATENCIÓN PRIVARIA DE SALUD EN LA REGION LORETO | INST. MED. TROPICAL/ALEXANDER VON HUMBOLDT | RED BARNET |
| 299.00 | AGUA POTABLE EN LA COMUNIDAD TRES UNIDOS | UNIVERSIDAD PERUANA CAJETANO HEREDIA | FONDO EMBAJADA CANADA/CEDISA |
| 300.00 | CONTROL DE RABIA HUMANA EN COMUNIDADES NATIVAS DEL RIO CENEPA | COMUNIDADES NATIVAS DEL CONSEJO NATIVO AGUARUNA, HUAMBISA, CNAH | FONDO EMBAJADA CANADA/CONSEJO NATIVO |
| 301.00 | SEMILLAS DE CACAO | APEMI | FONDO EMBAJADA CANADA/APEMI/ASOCIACION (ACPO) |
| 302.00 | APOYO DE EMERGENCIA A DAMNIFICADOS PRO EL SISYO | INDECI /CORDESAM | FONDO EMBAJADA CANADA/INDECI |
| 303.00 | APOYO SANITARIO A NATIVOS ASHANINKAS | ACPC | FONDO EMBAJADA CANADA/ASOCIACION (ACPO) |
| 304.00 | LOCAL COMUNAL DE NATIVOS AGUARUNAS, SAN IGNACIO | AIDSESP / ORASI | FONDO EMBAJADA CANADA/ASOCIACION (ACPO) |
| 305.00 | COBERTURA DE SEGUROS ALAS DE ESPERANZA | ALAS DE ESPERANZA INCORPORADO | FONDO EMBAJADA CANADA/ALAS DE ESPERANZA* |
| 306.00 | PERFORACION DE POZOS TUBULARES UCAYALI | FLPY/AYESHCH | FONDO EMBAJADA CANADA/FLPY/AYESHCH |

| Num. | Nombre del Proyecto | Unidad Ejecutora | Fuente Financiera |
|--------|---|---|---|
| 307.00 | APOYO AL BAZAR MAGISTERIAL NATIVO, RIO SANTIAGO | MUNICIPALIDAD DEL RIO SANTIAGO COMITE DE COORDINACION EDUCATIVA (AIDISEP) | FONDO EMBAJADA CANADA/AIDISEP/COOCE |
| 308.00 | COMITE DE EDUCACION EN DERECHOS HUMANOS | COMITES VICARIAL DE DERECHOS HUMANOS | FONDO EMBAJADA CANADA/CARITAS DINAMARCA/VICARIATO APOSTOLICO |
| 309.00 | PROPAGACION DE SEMILLAS DE CAMOTE ALTO URUBAMBA | CIP/COOPERATIVA DE PRODUCCION ALTO URUBAMBA, UNSAAC | FONDO EMBAJADA CANADA/CIP/UNSAAC, COOPERATIVA DE PRODUCCION ALTO URUBAMBA |
| 310.00 | CUENTOS INFANTILES EN QUECHUA Y MANUAL DE SALUD | ILV | FONDO EMBAJADA CANADA/ILV |
| 311.00 | REFURZO ALIMENTARIO, SANAMIENTO BASICO E INGRESO FAMILIAR | CRICAP | FONDO EMBAJADA CANADA/CRICAP |
| 312.00 | AULAS PARA EL CENTRO DE TECNOLOGIA EDUCATIVA BILINGUE URUKUSA | CENTRO TECNOLÓGICO EDUCATIVA (CETEB), (CAH), (AIDISEP) | FONDO EMBAJADA CANADA/AIDISEP/CETEB/CAH |
| 313.00 | TALLER DE CONFECCIONES RUCALLPA | PARROQUIA SEÑOR DE LOS MILAGROS | FONDO EMBAJADA CANADA/PARROQUIA |
| 314.00 | BOTE MOTORIZADO COMUNIDAD CACOMACAYA | PASTORAL NATIVA DEL VICARIATO APOSTOLICO/JUNTA DIR. COMUNIDAD | FONDO EMBAJADA CANADA/COM#PASTORAL NATIVA |
| 315.00 | MUJER DESARROLLO Y PERSPECTIVAS HACIA EL SIGLO XXI | UNAS (UNIVERSIDAD NACIONAL AGRARIA DE LA SELVA) | FONDO EMBAJADA CANADA/UNAS |
| 316.00 | APOYO LOGISTICO DE EMERGENCIA NATIVOS ASHANINKAS | FUNDACION ASHANGINGA INDIANS | FONDO EMBAJADA CANADA/FUNDACION ASHANGINGA INDIANS |
| 317.00 | EQUIPAMIENTO EN PUESTOS DE SALUD SAN MAN Y LOS ANGELES | IBEA | FONDO EMBAJADA CANADA/IBEA |
| 318.00 | CONSTRUCCION DE TALLERES PARA EL DESARROLLO TECNICO Y PROMOCION DE LA MUJER | PARROQUIA "INTRA. SRA. DE LOURDES" Y VICARIATO APOSTOLICO RUCALLPA | FONDO EMBAJADA CANADA/PARROQUIA |
| 319.00 | RECUPERADORES DE MERCURIO PARA LA MINERIA AURIFERA ARTESANAL DE MADRE DE DIOS | MINISTERIO DE ENERGIA Y MINAS - PROYECTO MAPEM | FONDO EMBAJADA CANADA/MINISTERIO ENERGIA Y MINAS |
| 320.00 | INFRAESTRUCTURA UNIVERSITARIA | DIRECCION GENERAL DE INFRAESTRUCTURA | AUNUCANON PETROLERO-FEDU |
| 321.00 | CENTRO DE PRODUCCION | DIRECCION GENERAL DE PRODUCCION Y SERVICIOS | AUNUCANON PETROLERO-FEDU |
| 322.00 | PROGRAMA DE INVESTIGACION DE RECURSOS NATURALES | INSTITUTO DE INVESTIGACION DE RECURSOS NATURALES | AUNUCANON PETROLERO-FEDU |
| 323.00 | PROGRAMA DE INVESTIGACION AGROPECUARIA | INSTITUTO DE INVESTIGACION AGROPECUARIA | AUNUCANON PETROLERO-FEDU |
| 324.00 | PROGRAMA DE INVESTIGACION EN SALUD COMUNITARIA | INSTITUTO DE INVESTIGACION DE SALUD COMUNITARIA | AUNUCANON PETROLERO-FEDU |
| 325.00 | PROGRAMA DE INVESTIGACION DE ADMINISTRACION Y CONTABILIDAD | INSTITUTO DE INVESTIGACION DE ADMINISTRACION Y CONTABILIDAD | AUNUCANON PETROLERO-FEDU |
| 335.00 | MICROCENTRAL HIDROELECTRICA NUEVO SEASME | DIRECCION EJECUTIVA DE PROYECTOS - MEM | AUNUCANON PETROLERO-FEDU |
| 336.00 | CARRETERA URUKUSA-SANTA MARIA DE NIEVA/TSP/MAJAN | CTAR RENOM, YTC Y PEBIB | GOBIERNO JAPON/SEMEM |
| 337.00 | PROYECTO DE DESARROLLO SOSTENIBLE Y PROTECCION AMBIENTAL CONDORCANQUIMAZA | CTAR RENOM - IICA - OTROS | ATTCCTAR RENOM |
| 338.00 | DESARROLLO MICROREGIONAL ALTO CENIPA | RENOM | / |
| 339.00 | CENTRAL HIDROELECTRICA DEL MUYO | CTAR - RENOM | / |
| 340.00 | CENTRAL HIDROELECTRICA DE CACLIC | CTAR - RENOM | RENOM |
| 341.00 | CARRETERA OYIA SAPOSOA | CTAR - RENOM | RENOM |
| 342.00 | SERVICIO ELECTRICO REGIONAL BAGUA-JAEN | CTAR - RENOM | RENOM |
| 343.00 | SALUD COMUNITARIA EN EL DESARROLLO INTEGRAL DEL MEDIO AMBIENTE EN SORITOR | CENTRO DE ESTUDIOS Y PROMOCION COMUNAL DEL ORIENTE-CEFCO | MEMISA |
| 344.00 | EDUCACION POPULAR EN EL DESARROLLO INTEGRAL DEL MEDIO AMBIENTE EN COMUNIDADES REGION SAN MARTIN | ORIENTE (CEFCO) | PROFEDERLY/MINISTERIO DE EDUCACION |
| 345.00 | REACTIVACION DE LA ESTACION PESQUERA AHUASHIVACU | DIRECCION SUB REGIONAL - TABAROTO | MINISTERIO DE PESQUERIA |
| 346.00 | POBLAMIENTO Y REPOBLAMIENTO DE LOS CUERPOS DE AGUA | DIRECCION REGIONAL DE PESQUERIA | / |
| 347.00 | IMPULSO A LA PESCA ARTESANAL EN EL BAJO HUALLAGA | DIRECCION REGIONAL DE PESQUERIA-SAN MARTIN | / |
| 348.00 | DESARROLLO E IMPLEMENTACION DEL ECOTURISMO MARTINO EN EL LAGO SALUCE | DIRECCION REGIONAL DE PESQUERIA-SAN MARTIN | / |
| 349.00 | GENERACION DE INGRESOS Y DESARROLLO AGROFORESTAL CON MUJERES RURALES DE SAN ANTONIO DE CUMBAZA | CENTRO DE DESARROLLO DE LA MUJER RURAL | FUNDACION WVK-KELLOGG |
| 350.00 | DESARROLLO DEL CULTIVO DEL CAMARON GIGANTE DE MALASIA EN EL HUALLAGA CENTRAL | JUNTA DE USUARIOS - CAECOS | INADE |
| 351.00 | PROYECTO INTEGRAL DE PREVENCION Y REHABILITACION EN FARMACOS DEPENDENCIA Y ALCOHOLISMO | CEDESAM | GOBIERNO ALEMAN/ |
| 352.00 | EXPLOTACION Y REPOBLACION DE LA LUNA DE GATO | TECNOSAM Y ASOCIACION DE CAMPESINOS | ODA UK/TECNOSAM |
| 353.00 | EDUCACION PARA LA SALUD Y MEDIO AMBIENTE | DIRECCION TECNICO PEDAGOGICA - PROGRAMA DE SALUD DE LAS PERSONAS | / |
| 355.00 | COMPLEJOS PRODUCTIVOS | JUNTA DE ADMINISTRACION MULTISECTORIAL | /DIRECCION REGIONAL DE EDUCACION/SAN MARTIN |
| 356.00 | CONSTRUCCION Y MEJORAMIENTO DE INFRAESTRUCTURA DE RIEGO | CONSEJO TRANSITORIO DE ADMINIST. REGIONAL SAN MARTIN | GOBIERNO ALEMAN/GOBIERNO CENTRAL |
| 357.00 | PROGRAMA INTEGRAL DE ENERGIA EN APOYO A LAS EMPRESAS AGROINDUSTRIALES | ENERGIA Y MINAS Y CTAR-SAN MARTIN | SUIZAGOBIERNO CENTRAL |
| 358.00 | REFORESTACION Y PROTECCION DE LADRAS EN LAS PROVINCIAS DE LAMAS Y SAN MARTIN | CTAR SAN MARTIN , INRENA | GOBIERNO REPUBLICA POPULAR CHINA/GOBIERNO CENTRAL |
| 359.00 | INDUSTRIALIZACION DEL PIJAYO PARA PALMITO | ASOCIACION DE PRODUCTORES Y EL CTAR-SAN MARTIN | /FONDO CONTRAVALOR PERU/UNION EUROPEA/GOBIERNO CENTRAL |
| 360.00 | PROGRAMA DE LUCHA CONTRA LA POBREZA | CONSEJO TRANSITORIO DE ADMINISTRACION REGIONAL SAN MARTIN | SUIZAGOBIERNO CENTRAL |
| 361.00 | RECUPERACION Y AMPLIACION DE LA FRUITICULTURA NATIVA CON FINES DE AUTOCONSUMO | GERENCIA DE PROMOCION E INVERSIONES-CTAR-SAN MARTIN | UNION EUROPEA/GOBIERNO CENTRAL |
| 362.00 | CURTIEMBRE CALZADA | FONGAL SAN MARTIN Y EL CTAR-SAN MARTIN | GOBIERNO ALEMAN/GOBIERNO CENTRAL |

| Num. | Nombre del Proyecto | Unidad Ejecutora | Fuente Financiera |
|--------|---|---|---------------------------------------|
| 363.00 | PLANTA DE CEMENTO RIOJA | CONSEJO TRANSITORIO DE ADMINISTRACION REGIONAL OIT | GOBIERNO REPUBLICA POPULAR CHINA/ OIT |
| 364.00 | PUEBLOS INDIGENAS DE LA AMAZONIA PERUANA Y DESARROLLO SOSTENIBLE | DIRECCION REGIONAL DE PESQUERIA DE LUCAYALI | JAPON/JICA/ |
| 365.00 | PRODIGION PROCIOLA | DIRECCION REGIONAL DE PESQUERIA DE LUCAYALI | JAPON/JICA/ |
| 366.00 | EVALUACION DE RECURSOS ICTICOS | DIRECCION REGIONAL DE PESQUERIA | JAPON/JICA/ |
| 367.00 | INFRAESTRUCTURA PORTUARIA | ITD.G./C.E.P.C.O. | HERMANOS MENONITAS |
| 368.00 | PROYECTO PARA EL DESARROLLO AMBIENTAL Y PRODUCTIVO DE LA REGION SAN MARTIN, PERU | IGLESIA DE LOS HERMANOS MENONITAS | CIDA-CANADA/MBMS-CANADA* |
| 369.00 | AYUDA A REFUGIADOS ASHANINIKAS | MISIONES DE LOS HERMANOS MENONITAS | CIDA-CANADA/MBMS-CANADA* |
| 370.00 | PROYECTO DE DESARROLLO CAMPA ASHANINIKAS 1992 | ASOCIACION DE IGLESIAS EVANGELICAS ASHANINIKAS (AIEA) / | CIDA-CANADA/MBMS-CANADA* |
| 371.00 | PROYECTO DE DESARROLLO CAMPA ASHANINIKAS 1993 | ASOCIACION DE IGLESIAS EVANGELICAS ASHANINIKAS (AIEA) | MBMS-CANADA |
| 372.00 | PROYECTO DE DESARROLLO CAMPA ASHANINIKAS 1994 | MISIONES DE LOS HERMANOS MENONITAS | USAID/ |
| 373.00 | PROYECTO DE DESARROLLO CAMPA ASHANINIKAS 1995 | MISIONES DE LOS HERMANOS MENONITAS | UNION EUROPEA GOB. REG. LORETO |
| 374.00 | PROYECTO DE DESARROLLO CAMPA ASHANINIKAS 1996 | CARE PERU | UNION EUROPEA ARBEITSGEHENSCHAFT* |
| 376.00 | COMUNIDADES AMAZONICAS Y LA SOSTENIBILIDAD DE SU PRODUCCION. FASE CONSOLIDACION | ASOCIACION DE AGRICULTURA ECOLOGICA-ARBEITSGEHENSCHAFT | UNION EUROPEA |
| 377.00 | ASOCIACION DE AGRICULTURA ECOLOGICA EN PUERTO MALDONADO. FASE II | HAFT ÖKOLOGISCHER LANDBAU ZUM ANGEWANDTEN | UNION EUROPEA GOB. REG. INKA INRENA |
| 378.00 | CONSERVACION DEL BOSQUE TROPICAL EN PUERTO MALDONADO. FASE I | REGENWALDSCHUTZ e.V. | UNION EUROPEA |
| 379.00 | APROVECHAMIENTO Y MANEJO SOSTENIBLE DE LA RESERVA DE LA BIOSFERA Y PARQUE NACIONAL DEL MANU | ASOCIACION DE AGRICULTURA ECOLOGICA-ARBEITSGEHENSCHAFT | UNION EUROPEA |
| 380.00 | PROGRAMA REGIONAL DE APOYO AL FORTALECIMIENTO INSTITUCIONAL DE LA SECRETARIA PROTEMPORE DEL TRATADO DE COOPERACION AMAZONICA. FASE II | HAFT ÖKOLOGISCHER LANDBAU ZUM ANGEWANDTEN | UNION EUROPEA GOB. REG. INKA INRENA |
| 381.00 | PROGRAMA REGIONAL DE APOYO AL FORTALECIMIENTO INSTITUCIONAL DE LA SECRETARIA PROTEMPORE DEL TRATADO DE COOPERACION AMAZONICA. FASE I | ASOCIACION DE AGRICULTURA ECOLOGICA-ARBEITSGEHENSCHAFT | UNION EUROPEA |
| 382.00 | PROGRAMA REGIONAL DE CONSOLIDACION DE LOS TERRITORIOS INDIGENAS A TRAVES DEL TRATADO DE COOPERACION AMAZONICA | HAFT ÖKOLOGISCHER LANDBAU ZUM ANGEWANDTEN | UNION EUROPEA |
| 383.00 | PROGRAMA REGIONAL DE PLANIFICACION Y MANEJO DE AREAS PROTEGIDAS DE LA REGION AMAZONICA. T.C.A. | REGENWALDSCHUTZ e.V. | UNION EUROPEA |
| 384.00 | CONSERVACION ECOLOGICA Y DESARROLLO SOSTENIBLE EN LA RESERVA DE LA BIOSFERA DEL MANU | ASOCIACION DE AGRICULTURA ECOLOGICA-ARBEITSGEHENSCHAFT | UNION EUROPEA |
| 385.00 | SUELOS TROPICALES | HAFT ÖKOLOGISCHER LANDBAU ZUM ANGEWANDTEN | UNION EUROPEA |
| 386.00 | PROYECTO REGENERACION DE BOSQUES | CTAR INKA-INRENA | UNION EUROPEA |
| 387.00 | CONSERVACION IN SITU DE RECURSOS GENETICOS FORESTALES | SPT/TC.A | UNION EUROPEA |
| 388.00 | IDENTIFICACION Y NOMENCLATURA DE LAS MADRES TROPICALES. COMERCIALES EN LA SUBREGION ANDINA | SPT/TC.A | UNION EUROPEA |
| 388.00 | COMPATIBILIZACION Y PROMOCION DE LAS NORMAS TECNICAS DE MADERAS TROPICALES EN LA SUBREGION ANDINA | SPT/TC.A | UNION EUROPEA |
| 390.00 | PROGRAMA DE APOYO A LA ZONIFICACION DE LA AMAZONIA | PROG. NATURALEZA | WWF/UK |
| 391.00 | SALUD REPRODUCTIVA | ESTACIONES EXPERIMENTALES: PUCALLPA, EL PORVENIR-TARAPOTO Y SAN MARTIN Y SAN ROQUE-QUITOS, ANEXO ALEXANDER VON HUMBOLDT | UNAM LA MOLINA |
| 392.00 | SALUD ESCOLAR | INIA | UNION EUROPEA |
| 393.00 | PROGRAMA DE APOYO A LA SEGURIDAD ALIMENTARIA DEL VALLE DEL RIO AURIMAC | INIA | UNION EUROPEA |
| 394.00 | PROYECTO KUSAYLULU DE VIGILANCIA Y REHABILITACION NUTRICIONAL A NIVEL DEL HOGAR | INIA | UNION EUROPEA |
| 395.00 | PROGRAMA DE ALIMENTACION Y NUTRICION A LA FAMILIA EN ALTO RIESGO | SPT/TC.A | UNION EUROPEA |
| 396.00 | PROGRAMA DE APOYO A LA SEGURIDAD ALIMENTARIA | ASOCIACION KALLPA | UNION EUROPEA |
| 397.00 | PROYECTO DE DESARROLLO SOSTENIBLE DE LAS COMUNIDADES ASHANINIKAS DEL VALLE DEL RIO AURIMAC | ASOCIACION KALLPA | UNION EUROPEA |
| 398.00 | TAKI WASHI CENTRO DE REHABILITACION DE TOXICOMANOS Y DE INVESTIGACION DE MEDICINAS TRADICIONALES | A.B. PRISMA | UNION EUROPEA |
| 399.00 | IRRIGACION SISA | A.B. PRISMA. MINISTERIO DE SALUD (PERSONAL DEL NIVEL LOCAL) CENTROS Y PUESTOS DE SALUD | UNION EUROPEA |
| 400.00 | IRRIGACION SAPOSOA | A.B. PRISMA | UNION EUROPEA |
| 401.00 | IRRIGACION SAN PABLO | A.B. PRISMA | UNION EUROPEA |
| 402.00 | IRRIGACION BAWO | A.B. PRISMA | UNION EUROPEA |
| 403.00 | IRRIGACION CUMBAZA | A.B. PRISMA | UNION EUROPEA |
| 404.00 | CENTRAL HIDROELECTRICA GERA | A.B. PRISMA | UNION EUROPEA |
| 405.00 | CONSTRUCCION CARRETERA-PONGO DE CATNARACHI-BARRANQUITA | A.B. PRISMA | UNION EUROPEA |
| 406.00 | REFORESTACION DEL HUALLAGA CENTRAL Y BAJO HAYO | A.B. PRISMA | UNION EUROPEA |
| 407.00 | PROGRAMA DE APOYO A LA SEGURIDAD ALIMENTARIA | A.B. PRISMA | UNION EUROPEA |
| 408.00 | AMPLIACION DEL HOSPITAL RURAL DE PICOTA | A.B. PRISMA | UNION EUROPEA |
| 409.00 | CONSTRUCCION DEL PUENTE VIA EVITAMIENTO-SHILCAYO | A.B. PRISMA | UNION EUROPEA |
| 410.00 | REHABILITACION CARRETERA SHAPAJA-CHAZUTA, PRIMERA ETAPA | A.B. PRISMA | UNION EUROPEA |
| 411.00 | ELECTRIFICACION DEL DISTRITO SAN HILARION | DIRECCION DE OPERACIONES GERENCIA DE OPERACIONES GERENCIA DE OPERACIONES | ACTAR SAN MARTIN |
| | | DIRECCION DE OPERACIONES CTAR-SM | ACTAR SAN MARTIN |

| Num. | Nombre del Proyecto | Unidad Ejecutora | Fuente Financiera |
|--------|--|--|---|
| 412.00 | PLAN INTEGRAL DE EMERGENCIA Y SANEAMIENTO BASICO PARA COMUNIDADES NATIVAS Y RURALES DE SAN MARTIN | CEDESA | FONDO CONTRAVALOR PERU-CANADA/ |
| 413.00 | DESARROLLO ARTICULADO DE LAS SUBCUENCA DEL BAJO MAYO | CEDESA | FONDO CONTRAVALOR PERU-CANADA/ |
| 414.00 | RECUPERACION ECOLOGICA Y SOCIOECONOMICA DE SAN MIGUEL DEL RIO MAYO | CEDESA | FONDO CONTRAVALOR PERU-CANADA/ |
| 415.00 | CAPACITACION EN EDUCACION SEXUAL PARA PROFESORES DE SECUNDARIA | ECCO SEVA | M. DE EDUCACION |
| 416.00 | MEJORA DE CALIDAD Y PRODUCTIVIDAD EN ARROZ EN EL VALLE DEL ALTO MAYO | COMITE DE PRODUCTORES | FONDO DE CONTRAVALOR |
| 417.00 | ALIMENTACION ESTRATEGICA PARA GANADO LECHERO EN ESTACION SECA EN EL VALLE DEL ALTO MAYO | AFEGASO, FUNDAAM | / MINISTERIO DE AGRICULTURA EN GESTION |
| 418.00 | CRIA PILOTO DEL BODOR NATIVO MAJAZ (AGOUTI PICA) | FUNDAAH - CENTRO DE INVESTIGACION Y FOMENTO FECUARO - CALZADA | /EMBAJADAFEM |
| 419.00 | CRIANZA Y COMERCIALIZACION DEL CAMARON GIGANTE DE MALASIA | COPERSA | /COPERSA |
| 420.00 | ENRIQUECIMIENTO DE PURMAS (BARBECHO MEJORADO) | KICRAF - INIA - CIAT | /ICRAF |
| 421.00 | TROPLECHE | CIAT - INIA - IITA | / BID |
| 422.00 | ACCION COMUNITARIA | AMETRA | / ASOCIACION AMAZONICA DE SUECIA |
| 423.00 | PROYECTOS PRODUCTIVOS DE AVES Y DE CERDOS | INPDECA | / FONCODES |
| 424.00 | PROMOCION DEL DESARROLLO DEL CICLO DE PRODUCCION DE PRODUCTOS AMAZONICOS | CODESU / DESARROLLO DE CULTIVOS AMAZONICOS DECA / | |
| 425.00 | PROYECTO INSTITUCIONAL CODESU CONSORCIO PARA EL DESARROLLO SOSTENIBLE EN EL UCAYALI | FOODLINKS CANADA | / CIID |
| 426.00 | SISTEMA DE USO DE LA TIERRA, SITUACION, PERSPECTIVAS Y ESTRATEGIAS | CODESU | CIID-CANADA/GOBREGIONAL UCAYALI |
| 427.00 | SISTEMAS AMAZONICOS SOSTENIBLES | CODESU | SUIZAFR-OLICA* |
| 428.00 | RECUPERACION DE AREAS DEGRADADAS EN LEGUMINOSAS FORRAJERAS PARA LA PRODUCCION DE LECHE EN PUCALLPA | MITA | / CIID |
| 429.00 | ANALISIS DE POLITICAS PARA EL ORDENAMIENTO TERRITORIAL EN LA AMAZONIA, REGION UCAYALI | MITA / EE-INIA-PUCALLPA/CIAT/PUCALLPA | / CIAT/IRI |
| 430.00 | BIOPROTECCION Y ECOTURISMO INDIGENA EN EL ALTO MARANON | SR ALFREDO | / CIID-CANADAGOBREGIONAL UCAYALI/ICRAF |
| 431.00 | APOYO A LA CONSERVACION DEL PARQUE NACIONAL DEL RIO ABISEO Y PROMOCION DEL DESARROLLO SUSTENTABLE EN SUS ZONAS DE INFLUENCIA | CONSEJO AGUARUNA HUAYBISA (CAH) | / COOPERACION AMAZONICA (COAM) |
| 432.00 | PLANIFICACION PARA EL DESARROLLO DEL USO PUBLICO Y RECREATIVO EN LA RESERVA DE LA BIOSFERA DEL MANU | APECO | CANADA/ |
| 433.00 | PROGRAMA MANEJO INTEGRADO DEL SANTUARIO HISTORICO DE MACHU PICCHU | ECOTURMANU | CANADA/ |
| 434.00 | DIAGNOSTICO DEL PLAN DE USO PUBLICO DEL PARQUE NAC. RIO ABISEO Y AREAS DE INFLUENCIA | FONCODES | FINLANDIA/PROFONANPE |
| 435.00 | PROGRAMA DE FINANCIAMIENTO PARA 9 AREAS NATURALES PROTEGIDAS | ANDESTUDIO S.A. | CANADA/PROFONANPE |
| 436.00 | PROGRAMA DE APOYO A LA DIRECCION GENERAL DE AREAS NATURALES PROTEGIDAS Y EL SISTEMA NACIONAL DE AREAS NATURALES PROTEGIDAS | INRENA - PROFONANPE | KFW/ |
| 437.00 | APOYO A LA CONSERVACION DEL PARQUE NACIONAL DEL RIO ABISEO Y PROMOCION DEL DESARROLLO SUSTENTABLE EN SUS ZONAS DE INFERENCIA-BIHUERTOS | INRENA | / PROFONANPE |
| 438.00 | PROGRAMA DE CAPACITACION EN EDUCACION AMBIENTAL TIKAY WASI | APECO | GTZ/ |
| 439.00 | PROGRAMA DE EDUCACION AMBIENTAL EN LA RESERVA DE BIOSFERA DEL MANU | APECO | / WWF UK |
| 440.00 | PROPUESTA DE ORDENACION TERRITORIAL PARA LA REGION SAN MARTIN | APECO | ODA UK/WWF UK |
| 441.00 | MEDICINA COMUNITARIA EN EL ALTO NAPO | APECO | AUCN Y ALTON JONES |
| 442.00 | DESARROLLO ALTERNATIVO DE LA ZONA DE SANDIA SAN JUAN DEL ORO | PROGRAMA UNOSP JUNDOP | ITALIA/PRO.D.O.C.S./HOSPITAL REGIONAL DE IQUITOS/CARIARIATO |
| 443.00 | MANEJO FORESTAL DEL BOSQUE NACIONAL ALEXANDER VON HUMBOLDT | INRENA | / APOSTOLICO SAN JOSE DELAMAZONAS |
| 444.00 | DESARROLLO FORESTAL PARTICIPATIVO EN LA REGION DEL ALTO MAYO | INRENA | / RNUJRD |
| 445.00 | REFORESTACION PARA LA PRODUCCION DE MADERAS PRECIOSAS Y PRODUCTOS DIFERENTES A LA MADERA | INRENA | / ATTO |
| 446.00 | REFORESTACION FORESTAL CON ESPECIES TROPICALES VALIOSAS EN SISTEMAS AGROFORESTALES | INRENA-ONG/EMAR | / ATTO |
| 447.00 | REFORESTACION MANEJO Y APROVECHAMIENTO SOSTENIBLE DE LOS BOSQUES NATURALES DE NEBLINA EN JAEN SAN IGNACIO | INRENAS.R.MADRE DE DIOS | / ATTO |
| 448.00 | EVALUACION DE PESQUERIA AMAZONICAS | INRENA | / ATTO |
| 449.00 | CONTAMINACION DE LOS CUERPOS DE AGUA POR EFECTO DE LAS ACTIVIDADES URBANAS, PETROLERAS, AURIFERAS Y COCALERAS | PROGRAMA ECOSISTEMAS ACUATICOS | / |
| 450.00 | BASIS PARA UNA ESTRATEGIA DEL DESARROLLO FORESTAL SOSTENIBLE | PROGRAMA DE ORDENAMIENTO AMBIENTAL | / |
| 451.00 | SISTEMA REGIONAL DE INFORMACION AMBIENTAL DE LA AMAZONIA PERUANA | / | / |
| 452.00 | PROCESOS DE OCUPACION DEL ESPACIO AMAZONICO | PROGRAMA DE INVESTIGACIONES PARA EL ORDENAMIENTO AMBIENTAL POA | / |
| 453.00 | ZONIFICACION ECOLOGICA ECONOMICA PARA EL DESARROLLO SOSTENIBLE DE LA AMAZONIA PERUANA | | / |
| 454.00 | TECNOLOGIA PARA EL CULTIVO DE ESPECIES HIDROBIOLOGICAS | PROGRAMA ECOSISTEMAS ACUATICOS | COMITE DE REFORESTACION DE PUCALLPA |
| 455.00 | TECNOLOGIA DE PRODUCTOS PESQUEROS AMAZONICOS | PROGRAMA ECOSISTEMAS ACUATICOS | / |
| 456.00 | REACTIVACION DE LA ESTACION PESQUERA MARONIA | DIRECCION REGIONAL DE PESQUERIA | / MINISTERIO DE PESQUERIA |
| 457.00 | REACTIVACION AGRICOLA LAMAS | TECHNOSERVE | / FONDO CONTRAVALOR PERU-JAPON/ |
| 458.00 | ASOCIACION DE ACUICULTORES DE LA REGION SAN MARTIN | CIAT - ICRAF - INIA - TIAP | / |
| 459.00 | MACROFAUNA | ACFC | / CGMAR-ICRAF-ASB |
| 460.00 | INVESTIGACION DE PLANTAS PROMISORIAS DE LA AMAZONIA | | / EARTH LOVE FOUND (UK) |

| Num. | Nombre del Proyecto | Unidad Ejecutora | Fuente Financiera |
|--------|--|---|--|
| 462.00 | ELABORACION DEL CONVENIO DE COOPERACION DE CONTROL DE LA CONTAMINACION DE RECURSOS HIDRICOS COMPARTIDOS EN LA CUENCA AMAZONICA | SPDA | /FAO |
| 463.00 | ASESORIA AL CONAP PARA BIOPROSECCION CON LA UNIVERSIDAD DE WASHINGTON | SPDA EN FEDERACIONES O ASOCIACIONES DE GRUPOS CAMPESINOS NATIVOS | /ICBG |
| 464.00 | CAPACITACION A COMUNIDADES INDIGENAS EN LA TEMATICA AMBIENTAL CON ENFASIS EN ACTIVIDADES PRODUCTIVAS | SPDA - PRO NATURALIZA | /HOLANDAS/SPDA |
| 465.00 | ELABORACION PARTICIPATIVA DE LA LEY FORESTAL PARA EL PERU | SOCIEDAD PERUANA DE DERECHO AMBIENTAL | /WWF |
| 466.00 | BIODIVERSIDAD AMAZONICA. ELABORACION DE DOCUMENTO SOBRE PROPIEDAD INTELECTUAL | SPDA | /PNJUD |
| 467.00 | BIODIVERSIDAD Y CONOCIMIENTOS TRADICIONALES | SOCIEDAD PERUANA DE DERECHO AMBIENTAL | /PNJUD |
| 468.00 | ANALISIS DE LA LEGISLACION NACIONAL EN MATERIA DE PROPIEDAD INTELECTUAL Y BIODIVERSIDAD | SPDA | /ONUDI |
| 469.00 | ANALISIS DE LEGISLACION PERUANA SOBRE CONTAMINACION EN LA AMAZONIA | FUSEVI | /HIVOS |
| 470.00 | PROYECTO DE CAPACITACION ALTERNATIVA AGROINDIGENA AL USO DE AGROQUIMICOS | PACHAMAMA | /PNJUD |
| 471.00 | CONSOLIDACION DEL DESARROLLO ALTERNATIVO DE LOS VALLES DE LA CONVENCION Y LARES. CONVENIO NITRE /PNJUD Y PACHAMAMA | CENTRO EORI | /FAO/ERI |
| 472.00 | FORTALECIMIENTO DE LA FORESTERIA COMUNITARIA EN EL PERU | CEBIA | /HIVOS |
| 473.00 | PROYECTO CHAMBARA NANAY | CEBIA | /FRIENDS OF THE PERUMAN RAINFOREST |
| 474.00 | PROYECTO ALTO MADRE DE DIOS | CEBIA | /OXFAM-AMERICA |
| 475.00 | PROYECTO DE TITULACION TERRITORIAL DE LAS COMUNIDADES MACHIGUENGAS DEL RIO URUBAMBA | CEBIA | /GEF - /PNJUD |
| 476.00 | PSICOCULTURA AMAZONICA | IIAP | /GEF - /PNJUD |
| 477.00 | PLANTAS MEDICINALES | IIAP | /GEF - /PNJUD |
| 478.00 | ATLAS INDIGENA DEL PERU | REGION UCAYALI CONSEJO TRANSITORIO DE ADMINISTRACION REGIONAL DIRECCION REGIONAL DE AGRICULTURA | /GEF - /PNJUD |
| 479.00 | ZONIFICACION ECOLOGIA ECONOMICA | INRENA | /GEF - /PNJUD |
| 480.00 | CULTIVOS DE FRUTALES AMAZONICOS | IIAP | /GEF - /PNJUD |
| 481.00 | PROYECTO DEL DESARROLLO RURAL DE FRUITICULTORES DE SAN JUAN DEL ORO | PREVIT | /FONDO CONTRAVALOR PERU-CANADA/PREVIT |
| 482.00 | HERRAMIENTAS DE PARTICIPACION | PREVIT | /NOVIAR/DEL |
| 483.00 | PROMOCION DEL DESARROLLO Y EDUCACION POPULAR | PREVIT | /CEBEMO |
| 484.00 | DESARROLLO SOSTENIBLE DEL CULTIVO DE PIJUAJO, CAMU CAMU Y FRUJOL DE PALO EN NUEVA REQUENA | AGRICOLA SAN JUAN | /FONCODES - PROMPEX |
| 485.00 | PROYECTO DE PIJUAJO | CERVECERIA SAN JUAN | / |
| 486.00 | ZOOCRABERO DE LA CERVECERIA SAN JUAN | BACKUS CERVECERIA SAN JUAN | /HIVOS GOBIERNO REGIONALES CAAAP |
| 487.00 | ETNODESARROLLO DE LAS NACIONALIDADES AMAZONICAS DEL PERU | CONAP | /MSE/REORICIPA - CAAAP |
| 488.00 | DERECHOS BASICOS | CONAP | /ASOC DEFENSA DE PUEBLOS AMENAZADOS-ALEMANIA CAAAP |
| 489.00 | DERECHOS HUMANOS, CAPACITACION Y FORMACION DE CUADROS DIRIGENCIALES | CONAP | /CIPA Y CONAP |
| 490.00 | FORMACION TECNICO LEGAL DE LAS NACIONALIDADES | CONAP | /DESARROLLO Y PAZ-CANADACIPA / CAAAP |
| 491.00 | PROYECTO DE DESARROLLO COMUNITARIO DE COMUNIDADES NATIVAS Y MESTIZAS DE LA AMAZONIA PERUANA ZONAL | ASOCIACION PARA EL DESARROLLO AMAZONICO RURAL - ADAR | /SAVE THE CHILDREN/UKADAR |
| 492.00 | PROYECTO DE DESARROLLO DE COMUNIDADES NATIVAS Y MESTIZAS DE LA AMAZONIA PERUANA | ADAR | /SAVE THE CHILDREN/UK |
| 493.00 | AUTOGESTION COMUNAL DESARROLLO COMUNITARIO CON ENFOQUE EN EL NIÑO | CONSERVATION INTERNATIONAL - PROGRAMA PERU | /PLAN INTERNACIONAL |
| 494.00 | PROGRAMA DE DESARROLLO BASADO EN LA CONSERVACION EN TAMBOPATA | COMITE DE PRODUCTORES DE MAIZ Y LEGUMINOSAS | /CONSERVACION INTERNACIONAL |
| 495.00 | PRODUCCION DE SOYA | CENTRO DE COMUNICACION SHIPBO.COMIBO "SHINAYA JONI" | /MINISTERIO DE ECONOMIA Y FINANZAS |
| 496.00 | ATENCION PRIMARIA DE SALUD EN LA PROVINCIA UCAYALI REGION LORETO | GERENCIA DE PROMOCION DE INVERSIONES | /MSFE |
| 497.00 | CAPACITACION Y APOYO SANITARIO A LA PROVINCIA DE REQUENA REGION LORETO | GERENCIA DE PROMOCION DE INVERSIONES - CTAR-RAAC | /MSFE |
| 498.00 | RADIOEMISION ALTERNATIVA PARA COMUNIDADES INDIGENAS DEL DEPARTAMENTO DE UCAYALI | GERENCIA DE PROMOCION DE INVERSIONES CTAR-RAAC | /DESARROLLO Y PAZ-CANADA, MFDL-ESPAÑA |
| 500.00 | ECOGRAFIAS FAMILIARES PARA EL CULTIVO DEL CAMARON GIGANTE DE MALASIA. DISTRITO DE RUPA RUPA | ESTACION PUCALLPA | /REGION A AVELINO CACERES |
| 501.00 | REHABILITACION E IMPLEMENTACION DE UNA PSIGRANJA COMUNAL | DECA | /REGION A AVELINO CACERES (CTAR-RAAC) |
| 502.00 | INSTALACION GRANJA DE PORCINOS | DECA | /REGION A AVELINO CACERES (CTAR-RAAC) |
| 503.00 | PROGRAMA DE AGROFORESTERIA Y CULTIVOS TROPICALES | DECA | /INIA |
| 504.00 | PROYECTO DE DESARROLLO DE CULTIVOS AMAZONICOS EN AGUAYTIA | DECA | /JAPON/JICA/ADES FONCODES |
| 505.00 | UCAYALI | DECA | /FONDO CONTRAVALOR PERU-CANADA/ |
| 506.00 | CARACTERIZACION Y ECONOMIA | KRAF | /BID |
| 507.00 | MANEJO Y MEJORAMIENTO DE ESPECIES ARBOREAS PARA SISTEMAS AGROFORESTALES | KRAF | /BID |
| 508.00 | RELACION SUELO-PLANTA-ARBOL | KRAF | /BID |
| 509.00 | MEJORAMIENTO DE SISTEMAS AGROFORESTALES | KRAF | /BID |
| 510.00 | IRRIGACION MARANURA | KRAF-CARE | /BID |
| 511.00 | IRRIGACION EGHARATE | PROYECTO ESPECIAL PLAN MERIS | /BID |
| 512.00 | CENTRO EDUCACIONAL HUAYOPATA | PESCS | /INA/DE |
| 513.00 | CONCLUSION DESAGUE PALMA REAL | PESCS | /PESCS |
| 514.00 | CENTRO EDUCACION INICIAL PALMA REAL | PESCS | /PESCS |
| 515.00 | PUNTEVITA SAINAYTI | PESCS - COMITE DE OBRA | /PESCS |
| 516.00 | | | |

| Num. | Nombre del Proyecto | Unidad Ejecutora | Fuente Financiera |
|--------|--|---|---|
| 517.00 | CENTRO EDUCACION INICIAL 338 QUILLABAMBA | CENTRO DE INGENIERIA PARA EL DESARROLLO - CIPDEL | /PESC/PSCSPELS ESPAÑA Y BELGICA/ |
| 518.00 | APOYO TECNICO FINANCIERO AL RECTORADO INDUSTRIAL | IUR (INSTITUTO INVEST UNIVERSIDAD Y REGION) | / |
| 519.00 | ESTUDIO DEL IMPACTO AMBIENTAL DE LA EMPRESA ALRIFERA AURINSA | INSTITUTO DE INVESTIGACION UNIVERSIDAD Y REGION IUR | /IMAA |
| 520.00 | ESTUDIO SOBRE QUEJAS DE FORMACIONES VEGETALES EN LA REGION INKA | INANDES | /CESVI |
| 522.00 | ECOLOGIA DE LA AGRICULTURA ESE (EVALUACION Y POSIBILIDADES) | INANDES | /CESVI |
| 523.00 | ECOLOGIA DE LOS BIOTIPOS ACUATICOS Y DE LOS RECURSOS HIDROBIOLOGICOS EN MADRE DE DIOS | INANDES-UNSAAC | /SUJZA/ |
| 524.00 | DESARROLLO SUSTENTABLE EN LAS MICROCOMUNIDADES DE SAQSARA Y SALQUANTAY EN LA CONVENCION | INANDES | / |
| 525.00 | PRODUCCION Y COMERCIALIZACION DE LA GRANADILLA COMO ESTRATEGIA DE DESARROLLO SUSTENTABLE EN LAS | INANDES | / |
| 526.00 | MICROCOMUNIDADES DE SALCANTAY Y SAQSARA | INANDES | / |
| 527.00 | MONITOREO DE LAS AGUAS DEL RIO VILCANOTA Y AFLUENTES | ADARI ASOCIACION DE DERECHO AMBIENTAL DE LA REGION | /SEGENSA |
| 528.00 | DIAGNOSTICO REGIONAL EN EL AREA DEL BAJO URUBAMBA | INKA INANDES-REGION INKA - SAN BARTOLOME DE LAS CASAS | /HELLINANDESADARI |
| 529.00 | ENTORNO FAUNA DEL BOSQUE SECUNDARIO EN MADRE DE DIOS | INANDES | /CESVI |
| 530.00 | RECURSOS NO MADERABLES EN BOSQUE LUMBIOSO | INANDES | /CESVINANDES |
| 531.00 | AUTOGESTION DE LA COMUNIDAD BALTIMORE EN LA ZONA RESERVADA TAMBOPATA-CANDAMO | COMUNIDAD BALTIMORE | /INBENA-OPRA(AGR). |
| 532.00 | EMPRESA AGROALIMENTARIA | SAN BARTOLOME DE LAS CASAS | /SUJZA/ |
| 533.00 | CLASIFICACION DE TIERRAS POR USO MAYOR EN AREAS DE INFLUENCIA HUAYANA | CESEMI - UNSAAC | /CONSERVACION INTERNACIONAL/CENTRO EORI |
| 534.00 | DIAGNOSTICO SOCIOECONOMICO DE TRES COMUNIDADES DE LA ZONA RESERVADA TAMBOPATA-CANDAMO-CESEMI | | /COOPERACION INTERNACIONAL ITALIANA SOLIDARIDAD Y |
| 535.00 | RECUPERACION PLAN KARENE | FENAMAD | DEBARROLLO |
| 536.00 | MONITOREO LOCAL | FENAMAD | DINAMARCA/ |
| 537.00 | MEDICINA INDIGENA | | HOLANDA/EEUU/JUNGLE/LATERRA/ESPAÑA/ |
| | VERDE COCA | | ESPAÑA |
| 538.00 | DESARROLLO ECONOMICO PROTECCION DEL BOSQUE TROPICAL MEDIANTE LA ACTIVIDAD APICOLA | AIDIR | /ASOCIACION CULTURAL PERUANO-SJIECA |
| 539.00 | PROYECTO INSTITUCIONAL PARA LA AMAZONIA PERUANA. COMPONENTE PACIFICACION (1995-1998) | CAAAP | /CEBEMO |
| 540.00 | PROYECTO INSTITUCIONAL PARA LA AMAZONIA PERUANA. COMPONENTE AGRICOLA (1995-1998) | CAAAP | / |
| 541.00 | PROYECTO INSTITUCIONAL PARA LA AMAZONIA PERUANA. COMPONENTE SALUD-EDUCACION (1995-1998) | CAAAP | / |
| 542.00 | PROYECTO INSTITUCIONAL PARA LA AMAZONIA PERUANA. COMPONENTE EDUCACION AMBIENTAL (1995-1998) | CEPRODESA. | /FONDO CONTRAVALOR PERU-CANADA/ |
| 543.00 | PROYECTO INTEGRAL DE DESARROLLO DE LA COMUNIDAD CAMPESINA JUVENTUD YARINA | VELA | VELA |
| 544.00 | CAFE ORGANICO PANGCA | VELA | VELA |
| 545.00 | AGRICULTURA Y SILVICULTURA | VELA | VELA |
| 546.00 | SILVICULTURA | VELA | VELA |
| 547.00 | TALLER DE CAPACITACION INTEGRAL EN ACTIVIDADES AUTOGESTIONARIAS | CAMETSA | /CAMETSA |
| 548.00 | ACTIVIDADES DE REFORESTACION EN PLANTAS MEDICINALES | C.N. ALTO ISCOZAGIN | /CAMETSA |
| 549.00 | PROGRAMA DE DESARROLLO PARA LA SEGURIDAD ALIMENTARIA | CARITAS | /USAID/ |
| 550.00 | PROGRAMA DE DESARROLLO PARA LA SEGURIDAD ALIMENTARIA EN EL VECARIATO DE IQUITOS | CARITAS | /USAID/ |
| 551.00 | PROGRAMA DE DESARROLLO PARA LA SEGURIDAD ALIMENTARIA EN JUANJU | CARITAS | |
| 552.00 | /CARITAS AUSTRIAGA/AGENCIA AGRARIA HUALLAGA/FONCODES | CARITAS | /FONDO CONTRAVALOR PERU-UNION EUROPEA |
| 553.00 | PROGRAMA DE DESARROLLO PARA LA SEGURIDAD ALIMENTARIA EN TARAPOTO | CARITAS | /USAID/ |
| 554.00 | PROGRAMA DE DESARROLLO PARA LA SEGURIDAD ALIMENTARIA EN SAN JOSE DE AMAZONAS | CARITAS | / |
| 555.00 | PROGRAMA DE DESARROLLO PARA LA SEGURIDAD ALIMENTARIA EN YURIMAGUAS | CARITAS | / |
| 556.00 | PROGRAMA DE DESARROLLO PARA LA SEGURIDAD ALIMENTARIA EN REQUENA | CARITAS | / |
| 557.00 | APOYO AL DESARROLLO PECUARIO CARITAS TARAPOTO | CARITAS TARAPOTO | /FONCODES |
| 558.00 | CONSTRUCCION E IMPLEMENTACION DE 7 PROYECTOS ARTESANALES EN EL CENTRO POBLADO DE ALCUJA | CARITAS YURIMAGUAS | /FONCODES |
| 559.00 | PROGRAMA DE APOYO A LA PRODUCCION EN LAS COMUNIDADES NATIVAS DEL DISTRITO DE BALSARUERTO | CARITAS YURIMAGUAS | /FONCODES |
| 560.00 | PROGRAMA AGRICOLA Y DE SEGURIDAD ALIMENTARIA EN LA SELVA DEL PERU (PROAGRO) | CARITAS DEL PERU | /UNION EUROPEA/CARITAS AUSTRIA |
| | PROYECTO DE TITULACION DE TIERRAS Y RESERVAS COMUNALES DE LAS COMUNIDADES NATIVAS DE LA REGION | | |
| | DE LUCAYALI | | |
| 561.00 | PROGRAMA DE SALUD INDIGENA | AIDISEP | /INWIGHA (DINAMARCA) |
| 562.00 | PROGRAMA DE FORMACION DE MAESTRO BILINGUES DE LA AMAZONIA PERUANA | AIDISEP - INSTITUTO SUPERIOR PEDAGOGICO LORETO (I.S.P.I.) | /NORDECO-HEPALAFONCODES |
| 563.00 | PROYECTO HUERTO INTEGRAL FAMILIAR COMUNAL | AIDISEP - LORETO | /UNICEF/DIAKONIA/COOPM (ESPAÑA)/FAFO (NORUEGA) |
| 564.00 | PROYECTO INSTITUCIONAL DE OFICINA REGIONAL AIDISEP-IQUITOS | AIDISEP - LORETO | /MINISTERIO DE EDUCACION/GOB.REGIONAL |
| 565.00 | PROGRAMA DE CAFE | ADEX | /UNION EUROPEA/PAN PARA EL MUNDO |
| 566.00 | PROGRAMA DE CACAO | ADEX - AID | /FONDO CONTRAVALOR PERU-CANADA/USAID/UNION |
| 567.00 | BIBLIOTECAS ESCOLARES RURALES Y URBANO MARGINALES EN LA REGION CACERES | INTERANDES/DIRECCION REGIONAL DE EDUCACION | EUROPEA |
| 568.00 | PROYECTO DE DESARROLLO GANADERO Y ECOLOGICO FORESTAL DE LAS MICRORREGIONES DE TINGO MARIA Y AUCAYACU | INTERANDES | /USAID/CADI |
| 569.00 | PROGRAMA DE REFORESTACION EN EL EE OXAPAMPA-POZLUZO 1995-2000 | INTERANDES | /FONDO CONTRAVALOR PERU-SUIJZA/ /FONDO CONTRAVALOR PERU-SUIJZA/ /INTERANDES |

| Num. | Nombre del Proyecto | Unidad Ejecutora | Fuente Financiera |
|--------|---|---|--------------------------------|
| 570.00 | ESTRATEGIA INTEGRAL SOSTENIBLE DE LOS TERRITORIOS ASHANINIKAS (MILENIO) | CUNIBSCP (CONSEJO DE UNIFICACION ASHANINIKAS) Y PROCAM | / |
| 571.00 | PROGRAMA INDIGENA DE CONSERVACION DEL MEDIO AMBIENTE Y DESARROLLO SOSTENIBLE | ADAR | UNION EUROPEA/SCHLUK |
| 572.00 | DESARROLLO COMUNITARIO DE LAS COMUNIDADES NATIVAS Y MESTIZAS DE LA AMAZONIA PERUANA | IGUITOS/COMUNIDADES BENEFICIARIAS | PLAN INTERNACIONAL |
| 573.00 | AUTOGESTION COMUNITARIAL DESARROLLO COMUNITARIO CON ENFOQUE EN EL NIÑO | SECRETARIA PRO TEMPORE DEL TRATADO DE COOPERACION AMAZONICA (SP-TCA) | / |
| 574.00 | PROGRAMA DE APOYO A LA ZONIFICACION DE LA AMAZONIA | I.SECRETARIA PRO TEMPORE DEL TCA DEL 2. INRENA/IIAP | / |
| 575.00 | ZONIFICACION ECOLOGICA Y MONITOREO GEOGRAFICO DEL AMAZONAS | SECRETARIA PRO TEMPORE DEL TRATADO DE COOPERACION AMAZONICA | AGEF - FNJUD |
| 576.00 | ZONIFICACION ECOLOGICA, ECONOMICA, INSTRUMENTO PARA EL DESARROLLO SOSTENIBLE DE LA AMAZONIA. FASE I | IIAP/INRENA | / |
| 577.00 | BIODIVERSIDAD Y ALIMENTACION EN LA AMAZONIA, RECUPERACION DE ALIMENTOS NATIVOS, UNA ALTERNATIVA NUTRICIONAL | SECRETARIA PRO TEMPORE DEL TRATADO DE COOPERACION AMAZONICA | / |
| 578.00 | DIFUSION DE ESPECIES PROMISORIAS DE FRUTAS Y HORTALIZAS EN LA REGION AMAZONICA | SECRETARIA PRO TEMPORE DEL TRATADO COOPERACION AMAZONICA | / |
| 579.00 | MICROEMPRESAS AGROINDUSTRIALES COMO FACTOR DE DESARROLLO SOSTENIBLE | SECRETARIA PRO TEMPORE DEL TCA | / |
| 580.00 | EXPERIENCIA PILOTO EN EL MANEJO DE LA CHARAPA. PODOCNE/MIS EXPANSA | ONAP - IIAP | / |
| 581.00 | PLAN REGIONAL DE MANEJO PARA LA CONSERVACION Y USO SOSTENIBLE DEL CAMAN NEGRO | COORDINADOR REGIONAL SURINAME | / |
| 582.00 | DEMOSTRACION Y ENTRENAMIENTO AGROFORESTAL DE LA AMAZONIA | BRASIL - CENTRO NACIONAL DE PESQUISAS DE TROPICO HUMEDO (CPATU) | / |
| 583.00 | BOSQUES ARBOLES Y COMUNIDADES RURALES | Ecuador | / |
| 584.00 | ORDENAMIENTO DE LA PESCA EN LA CUENCA | PERUANA IIAP | / |
| 585.00 | ESTRATEGIA PARA EL MANEJO DE LA CALIDAD AMBIENTAL EN BOLIVIA, ECUADOR Y PERU | VIENA-SP/TCA CON APOYO TECNICO DEL DPTO DE OPERACIONES INDUSTRIALES DE LA ONUDI | / |
| 586.00 | UTILIZACION SUSTENTABLE DEL BOSQUE AMAZONICO. BOLIVIA, ECUADOR, PERU FASE I | POR DEFENIR | / |
| 587.00 | PLANIFICACION Y MANEJO DE AREAS PROTEGIDAS DE LA REGION AMAZONICA | COLOMBIA - MINISTERIO MEDIO AMBIENTE | UNION EUROPEA PAISES PARTE |
| 588.00 | ACCION PARA UNA AMAZONIA SOSTENIBLE | PERU SECRETARIA PRO TEMPORE DEL TRATADO DE COOPERACION AMAZONICA (INRENA) | / |
| 589.00 | REPROSALUD | MOVIMIENTO MANUELA RAMOS | AGEF - FNJUD |
| 590.00 | MUJER INDIGENA | CIPIA - UCAYALI | USAD/MOVIMIENTO MANUELA RAMOS |
| 591.00 | DESARROLLO PRODUCTIVO | NUCLEOS EJECUTORES | / |
| 592.00 | INFRAESTRUCTURA ECONOMICA | NUCLEO EJECUTOR DE CADA PROYECTO | / |
| 593.00 | INFRAESTRUCTURA SOCIAL | NUCLEO EJECUTOR DEL PROYECTO | / |
| 594.00 | PROYECTO ESPECIAL BINACIONAL DESARROLLO INTEGRAL DE LA CUENCA DEL RIO PUTUMAYO | DIRECCION EJECUTIVA DEL PROYECTO ESPECIAL | / |
| 595.00 | REPOBLAMIENTO Y UTILIZACION SOSTENIBLE DE CAMU CAMU EN JENARO HERRERA, LORETO | ASOCIACION TROPICOS | / |
| 596.00 | APOYO A LA PRODUCCION Y COMERCIALIZACION AGROPECUARIA DE LA COMUNIDAD CAMPESINA JUVENTUD YARINA | CENTRO PROMOCION Y DESARROLLO DE LA AMAZONIA CERRODESA | FONDO CONTRAVALOR PERU-CANADA/ |
| 597.00 | INDUSTRIALIZACION DE SABORIZANTES A PARTIR DE RECURSOS NATURALES DE LA AMAZONIA | CENTRO INVESTIGACION FIA | FONDO CONTRAVALOR PERU-CANADA/ |
| 598.00 | CRIANZA INTENSIVA DE AGOUTI PACA "MAJAZ" Y TAYASU TAJACU "SAJINO", CON FINES ECONOMICOS. | CENTRO INVESTIGACION FACULTAD DE AGRONOMIA | UNAP |
| 599.00 | ECOTURISMO ALTERNATIVA DE DESARROLLO DE LA REGION LORETO. | CENTRO DE INVESTIGACION FCAE | UNAP |
| 600.00 | ESTUDIO DE LOS PIGMENTOS NATURALES DE LAS ESPECIES VEGETALES: CASSIS, EROSA, FARAMEA, MEGNANISIS SPRUCE | CENTRO DE INVESTIGACION FIO | UNAP |
| 601.00 | ESTUDIO DE LOS COSTOS DE PRODUCCION Y COMERCIALIZACION DE PRODUCTOS AGROINDUSTRIALES | CENTRO DE INVESTIGACION FCAE | UNAP |
| 602.00 | EVALUACION DEL IMPACTO AMBIENTAL DE LAS ACTIVIDADES EN LA CUENCA MEDIA DEL RIO NANAY | CENTRO INVESTIGACION FACULTAD ENFERMERIA | UNAP |
| 603.00 | INVESTIGACION FARMACOLOGICA DE LOS ALCALOIDES EN LA CONSOLIDA GLANDULOSICA | INSTITUTO DE INVESTIGACION FIO | UNAP |
| 604.00 | FORMULACION Y ELABORACION DE PASTAS PANCANTES A PARTIR DE LOS FRUTALES DEL AMAZONAS | CENTRO DE INVESTIGACION FIA | UNAP |
| 605.00 | SILVICULTURA DE PARCELAS FORESTALES EN PARCELAS DEMOSTRATIVAS | CENTRO DE INVESTIGACION FIF | UNAP |
| 606.00 | DESARROLLO DE LA CIUDAD DE IGUITOS Y SUS ALREDEDORES | INSTITUTO DE INVESTIGACION DE CIENCIAS BIOLÓGICAS | UNAP/UNAP |
| 607.00 | ESTUDIO DE LA FLORA INVASORA DE CULTIVOS EN CUATRO AREAS DE LA REGION AMAZONICA | INSTITUTO DE INVESTIGACION DE CIENCIAS BIOLÓGICAS | UNAP/UNAP |
| 608.00 | EFFECTO DE UN PROGRAMA EDUCATIVO HORTICOLA EN ESTUDIANTES DE ENFERMERIA | INSTITUTO DE INVESTIGACION DE LA FACULTAD ENFERMERIA | UNAP/UNAP |
| 609.00 | DURABILIDAD NATURAL MEDIANTE ENSAYO DE CAMPO DE TRES ESPECIES FORESTALES EN IGUITOS, PERU | INSTITUTO DE INVESTIGACION FACULTAD INGENIERIA FORESTAL | UNAP/UNAP |
| 610.00 | MANEJO Y CONSERVACION DE REJOSOS NATURALES EN LA CUENCA DEL RIO NANAY | OFICINA DE COORDINACION DE INSTITUTOS DE INVESTIGACION | UNAP |
| 611.00 | ARBORETO AMAZONICO DEL HUARO FUERTO ALHENDRAS, RIO NANAY, IGUITOS | INSTITUTO DE INVESTIGACION DE ING.FORESTAL | UNAP |
| 612.00 | DOMESTICACION Y CRIANZA INTENSIVA DE LA AGOUTI PACA MAJAZ | INSTITUTO DE INVESTIGACION DE LA FACAGRONOMIA | UNAP |
| 613.00 | SISTEMAS DE PRODUCCION EN EL PILJAYO | ESTACION EXPERIMENTAL "SAN ROQUE" | INIA |
| 614.00 | PROYECTO DE FRUTALES AMAZONICOS | INIA | / |
| 615.00 | SISTEMAS DE PRODUCCION DE GUARANA | INIA | / |
| 616.00 | SILVICULTURA AMAZONICA | INIA | / |
| 617.00 | REGENERACION DE BOSQUES EN LA REGION LORETO | INIA | / |
| 618.00 | BANCOS DE GERMOPLASMA DE FRUTALES NATIVOS TROPICALES | INIA | / |
| 619.00 | CULTIVO INVITRO DEL PAPAJO | INIA | / |
| 620.00 | MULTIPLICACION INVITRO DE LA UNA DE GATO | INIA | / |
| 621.00 | BANCOS DE GERMOPLASMA DE RACES Y TUBERCULOS DEL TROPICO HUMEDO | INIA | / |
| 622.00 | EVALUACION DE HIBRIDOS DE MAIZ EN LA SEVA | INIA - EE SAN ROQUE | / |

| Num. | Nombre del Proyecto | Unidad Ejecutora | Fuente Financiera |
|--------|--|--|---|
| 623.00 | DESARROLLO DE HIBRIDOS DE MAIZ NORMAL EN LA SELVA | INIA - EE SAN ROQUE | INIA |
| 624.00 | CONSERVACION Y MANEJO DE SUELOS EN SELVA MEDIA | INIA - EE SAN ROQUE | INIA |
| 625.00 | EMPLEO Y SOSTENIBILIDAD DE RECURSOS NATURALES EN LA RESERVA NACIONAL PACAYA-SAMIRIA | PRO NATURALIEZA - PROGRAMA NOR ESTE | USAID/ITN/PRO NATURALIEZA |
| 627.00 | PROTECCION Y MANEJO DEL PARQUE NACIONAL DEL RIO ARSEO | PRO NATURALIEZA | WWF |
| 628.00 | APOYO AL MANEJO DEL PARQUE NACIONAL YANACHAGA-CHEMILLEN | PRO NATURALIEZA (FPCN) | ITNC |
| 629.00 | APOYO AL MANEJO DEL SANTUARIO NACIONAL PAMPAS DEL HEATH | PRO NATURALIEZA | ITNC |
| 630.00 | APOYO AL MANEJO DEL SANTUARIO NACIONAL TABACONAS-NAMBALLE | PRO NATURALIEZA | ITNC |
| 631.00 | PROGRAMA DE CONSERVACION DE BOSQUES PERU | PRO NATURALIEZA | WWF |
| 632.00 | APOYO AL SANTUARIO NACIONAL PAMPAS DEL HEATH | PRO NATURALIEZA (FPCN) | WWF |
| 633.00 | MANEJO DE BOSQUES PARA PRODUCTOS NO MADERABLES EN EL VALLE DEL PALCAZU SELVA CENTRAL PBU | PRO NATURALIEZA | JAPON/JICA/ AUCN |
| 634.00 | SEDENTARIZACION DE PROCESOS EXTRACTIVOS, APROVECHAMIENTO DEL AGUAJE | IIAP | ORSTOM/ |
| 635.00 | GENERACION Y TRANSFERENCIA DE TECNOLOGIA PARA EL CULTIVO DE PLANTAS MEDICINALES FRUTALES AMAZONICOS Y FRUTICULTURA DE ESPECIES NATIVAS | PROGRAMA DE INVESTIGACIONES EN BIODIVERSIDAD IICA - GTZ | GEF - FNUI/IIAP |
| 636.00 | ORIENTACION DE LA INVESTIGACION AGRARIA HACIA EL DESARROLLO ALTERNATIVO | CODEVA-GOBIERNO REGION INCA | GTZ/ |
| 637.00 | CONVENIO DE DESARROLLO DE LOS VALLES DE LA CONVENCIÓN Y YANALTI | PROYECTO MINERIA ARTESANAL Y PEQUEÑA MINERIA | / |
| 638.00 | MINERIA ARTESANAL Y PEQUEÑA MINERIA | INGEMMET | MINISTERIO DE ENERGIA Y MINAS |
| 639.00 | PROYECTO ORIENTE | COMITE DE PRODUCTORES AGRARIOS DE LA PROVINCIA DE MAYNAS | MINISTERIO DE ENERGIA Y MINAS |
| 640.00 | DEFENSA Y MANEJO RACIONAL DE LOS RECURSOS NATURALES DE LAS COMUNIDADES CAMPESINAS Y NATIVAS | COMITE DE PRODUCTORES AGRARIOS DE LA PROVINCIA DE MAYNAS (COPAPMA) | WWF (USA) COPAPMA |
| 641.00 | ASESORIA LEGAL Y AUTOFORMACION CAMPESINA | COMITE DE PRODUCTORES AGRARIOS DE LA PROVINCIA DE MAYNAS (COPAPMA) | /DESARROLLO Y PAZ-CANADACOPAPMA |
| 642.00 | DEFENSA Y MANEJO RACIONAL DE LOS RECURSOS NATURALES DE COMUNIDADES CAMPESINAS Y NATIVAS | COMITE DE PRODUCTORES AGRARIOS DE LA PROVINCIA DE MAYNAS (COPAPMA) | MIBERECOPAPMA |
| 643.00 | DEFENSA Y MANEJO RACIONAL DE LOS RECURSOS NATURALES DE COMUNIDADES CAMPESINAS Y NATIVAS | COMITE DE PRODUCTORES AGRARIOS DE LA PROVINCIA DE MAYNAS (COPAPMA) | /KZE (ALEMANA) COPAPMA |
| 644.00 | PROGRAMA DEFENSA Y MANEJO RACIONAL DE LOS RECURSOS NATURALES DE COMUNIDADES CAMPESINAS Y NATIVAS | COMITE DE PRODUCTORES AGRARIOS DE LA PROVINCIA DE MAYNAS (COPAPMA) | /AGROACCION (ALEMANA) COPAPMA |
| 645.00 | PROGRAMA DEFENSA Y MANEJO RACIONAL DE LOS RECURSOS NATURALES DE COMUNIDADES CAMPESINAS Y NATIVAS | COMITE DE PRODUCTORES AGRARIOS DE LA PROVINCIA DE MAYNAS (COPAPMA) | HIWOSCOPAPMA |
| 646.00 | PROYECTO REGIONAL PARQUE NACIONAL DEL MANU | PROYECTO REGIONAL PARQUE NACIONAL DEL MANU | UNION EUROPEA/REGION INKA |
| 647.00 | RECUPERACION ECOLOGICA DEL DISTRITO DE ECHARATI | LA GERENCIA DE OPERACIONES Y MUNICIPIOS DE ECHARATI | REGION INKA |
| 648.00 | ATENCION BASICA DE SALUD PARA LAS POBLACIONES NATIVAS Y MESTIZAS DEL DEPARTAMENTO UCAYALI | MEDICOS SIN FRONTERAS/DIRECCION REGIONAL DE SALUD | UNION EUROPEA/MEDICOS SIN FRONTERAS FINANCIAD.R.S |
| 649.00 | PROYECTO PARA FOMENTAR CAPE ORGANICO EN ZONAS COCALERAS | ACUNA BIZ-GTZ | GTZ/ |
| 650.00 | PROYECTO PILOTO PARA EL DESARROLLO DE METODOS DESTINADOS A FOMENTAR EL DESARROLLO ALTERNATIVO EN ZONAS DE INSEGURIDAD | ADIA-GTZ | GTZ/ |
| 651.00 | DESARROLLO REGIONAL RURAL JAEN-SAN IGNACIO, BAGUA | INADE-GTZ | GTZ/ |
| 652.00 | APOYO A LA MICROEMPRESA Y A LOS PEQUEÑOS PRODUCTORES | ADEX | /MEFFER/PEAMCAD/IDERMA/CEPES |
| 653.00 | PROYECTO DE DESARROLLO DE GOBIERNOS LOCALES | INADEBSAN | USAID/MINISTERIO DE LA PRESIDENCIA/INSTITUTO NACIONAL DE DESARROLLO (INADE) ESN |
| 654.00 | APOYO AL SECTOR JUSTICIA PARA LA CREACION DEL SERVICIO DE DEFENSORIA EN LAS COMUNIDADES INDIGENAS | AREA DE DERECHOS FUNDAMENTALES | USAID/CAAAP |
| 655.00 | PROYECTO DE DESARROLLO ALTERNATIVO | INADE-AID-WINROCK INTERNATIONAL/ACCION AGRARIA | / |
| 656.00 | CONSERVACION Y DESARROLLO ECOLOGICAMENTE SOSTENIBLE EN LA RESERVA DE LA BIOSFERA DEL MANU | PROGRAMA SUR ESTE - PRO NATURALIEZA | WWF UK |
| 659.00 | APOYO A LA PROMOCION DE POLITICAS PUBLICAS DE MANEJO DE AREAS PROTEGIDAS | INRENA | WWF/INSTITUTO NACIONAL DE RECURSOS NATURALES (INRN) |
| 660.00 | APOYO A LA PUBLICACION DE LA REVISTA MEDIO AMBIENTE | PRO NATURALIEZA | / |
| 661.00 | PUBLICACION DEL BOLETIN AMIGO GUARDA | WWF | PRO NATURALIEZA |
| 665.00 | APOYO A LA PRODUCCION DEL PROGRAMA RADIAL SENAL VERDE | NACIONAL SAN ANTONIO | WWF UK |
| 666.00 | USO Y CONSERVACION DE AREAS AMAZONICAS | PRO NATURALIEZA | / |
| 669.00 | PROYECTO DE DESARROLLO SOSTENIBLE DE LAS COMUNIDADES NATIVAS EN LA AMAZONIA PERUANA | CAH CONSEJO AGUARUNA HUAMBISA | ICESVI |
| 670.00 | PROGRAMA INTEGRAL DE DESARROLLO Y CONSERVACION DE LA RESERVA NACIONAL PACAYA-SAMIRIA | CAH CONSEJO AGUARUNA HUAMBISA | / |
| 671.00 | TERRITORIOS INDIGENAS Y AREAS PROTEGIDAS EN REFUGIO AMAZONICO DEL PLEISTOCENO | CAH CONSEJO AGUARUNA HUAMBISA | MIBERECORAH |
| 672.00 | SHIRINGA Y DESARROLLO HUAYANO DEL ALTO MARANON | CAH CONSEJO AGUARUNA HUAMBISA | / |
| 673.00 | PRODUCCION Y COMERCIALIZACION ARTESANAL DE LAS COMUNIDADES AGUARUNAS Y HUAMBISAS | FASSOL | /CAH |
| 674.00 | FRUTALES NATIVOS EN UNA COMUNIDAD RURAL RIO NANAY | FASSOL | /FONDEAGRO |
| 675.00 | REFORESTACION EN NUEVE COMUNIDADES RURALES DEL RIO MAZAN | FASSOL | /COMITE DE REFORESTACION DE IQUITOS |
| 676.00 | REFORESTACION EN SEIS COMUNIDADES RURALES DEL BAJO AMAZONAS -PERAS | EORI | /COMITE DE REFORESTACION DE IQUITOS |
| 677.00 | DIPLON DE LA METODOLOGIAS PARTICIPATIVAS FIP (ARBOLES, BOSQUES Y DESARROLLO) | EORI | / |
| 678.00 | PROMOCION DE LA PRODUCCION DE ESPECIES NO MADERABLES, SERVICIOS DE TITULACION DE TIERRAS | EORI | /ECOSELVAEORI |
| 679.00 | ESTUDIO SOCIO ECONOMICO EN LA ZONA RESERVADA TAMBORATA-CANDAIMO | EORI | / |

| Num. | Nombre del Proyecto | Unidad Ejecutora | Fuente Financiera |
|--------|--|---|--------------------------------|
| 680.00 | TITULACION DE TIERRAS CON PROUESTA DE LA RESERVA IMARACAIBE | ORJI | /OXFAM-LUKEORI |
| 681.00 | PROGRAMA ESPECIAL DE DESARROLLO INTEGRAL DE LA SELVA | MINISTERIO DE ENERGIA Y MINAS | /USAD/ADRA* |
| 682.00 | ENERGIA SOLAR ISLA DEL TIGRE | MINISTERIO DE ENERGIA Y MINAS | /MINISTERIO DE ENERGIA Y MINAS |
| 683.00 | ENERGIA SOLAR CENEPAY SANTIAGO | MINISTERIO DE ENERGIA Y MINAS | /MINISTERIO DE ENERGIA Y MINAS |
| 684.00 | ENERGIA SOLAR RONDINA ZONAL | MINISTERIO DE ENERGIA Y MINAS | /MINISTERIO DE ENERGIA Y MINAS |
| 685.00 | PROYECTO 9500180 | CARITAS YURIMAGUAS | /CARITAS AUSTRIA |
| 686.00 | PROYECTO 9500178 | CARITAS YURIMAGUAS | /CARITAS AUSTRIA |
| 687.00 | PROYECTO 9500179 | CARITAS YURIMAGUAS | /CARITAS AUSTRIA |
| 688.00 | PROYECTO 9500011 | CARITAS YURIMAGUAS | /CARITAS AUSTRIA |
| 689.00 | PROYECTO 9402027 | CARITAS YURIMAGUAS | /CARITAS AUSTRIA |
| 690.00 | PROYECTO 9402023 | CARITAS YURIMAGUAS | /CARITAS AUSTRIA |
| 691.00 | PROYECTO 9302022 | CARITAS YURIMAGUAS | /CARITAS AUSTRIA |
| 692.00 | PROYECTO 9500202 | CARITAS YURIMAGUAS | /CARITAS AUSTRIA |
| 693.00 | PROYECTO 9500203 | CARITAS YURIMAGUAS | /CARITAS AUSTRIA |
| 694.00 | EVALUACION DE ENFERMOS GRAVES DE LAS COMUNIDADES NATIVAS | M.S.P. | /SCHEWELZER INDIANER-MISSION |
| 695.00 | RECAPACITACION Y ASESORAMIENTO | M.S.P. INSTITUTO BIBLICO PARA LAS IGLESIAS EVANGELICAS NATIVAS DE LA AMAZONIA (BIENA) | /SCHEWELZER INDIANER-MISSION |
| 696.00 | CAPACITACION DE CARPINTEROS | M.S.P. EN COORDINACION EN EL GOBIERNO REGIONAL DE UCAYALI | /SCHEWELZER INDIANER-MISSION |
| 697.00 | CAPACITACION DE VAQUEROS | M.S.P. EN COORDINACION CON EL GRU NATIVAS DE LA AMAZONIA (BIENA) | /SCHEWELZER INDIANER-MISSION |
| 698.00 | CAPACITACION DE LIDERES ECLESIASTICOS | M.S.P. INSTITUTO BIBLICO PARA LAS IGLESIAS EVANGELICAS NATIVAS DE LA AMAZONIA (BIENA) | /SCHEWELZER INDIANER-MISSION |
| 699.00 | TRADUCCION Y REVISION DEL ANTIGUO NUEVO TESTAMENTO | FAIENAP (FRATERNIDAD DE ASOCIACIONES DE IGLESIAS EVANGELICAS NATIVAS DE LA AMAZONIA) | /SCHEWELZER INDIANER-MISSION |
| 700.00 | CAPACITACION DE LIDERES ECLESIASTICOS | M.S.P. INSTITUTO BIBLICO PARA LAS IGLESIAS EVANGELICAS NATIVAS DE LA AMAZONIA (BIENA) | /MISION SUIZA EN EL PERU |
| 701.00 | RECAPACITACION Y ASESORAMIENTO | M.S.P. EN COORDINACION CON GRU | /SCHEWELZER INDIANER-MISSION |
| 702.00 | CAPACITACION DE CARPINTEROS | M.S.P. | /SCHEWELZER INDIANER-MISSION |
| 703.00 | CAPACITACION Y SUPERVISION DE PROMOTORES DE SALUD EN LAS COMUNIDADES NATIVAS | M.S.P. | /SCHEWELZER INDIANER-MISSION |
| 704.00 | ATENCION MEDICA A POBLADORES NATIVOS | M.S.P. | /SCHEWELZER INDIANER-MISSION |
| 705.00 | POZOS TUBULARES PARA AGUA POTABLE EN LAS COMUNIDADES NATIVAS | M.S.P. EN UNION CON GRU | /SCHEWELZER INDIANER-MISSION |
| 706.00 | CAPACITACION DE PROMOTORES AGROPECUARIOS | MISION SUIZA EN EL PERU EN COORDINACION CON EL GRU | /SCHEWELZER INDIANER-MISSION |
| 707.00 | CAPACITACION Y SUPERVISION DE PROMOTORES DE SALUD EN LAS COMUNIDADES NATIVAS | M.S.P. | /SCHEWELZER INDIANER-MISSION |
| 708.00 | EVALUACION DE ENFERMOS GRAVES DE LAS COMUNIDADES NATIVAS | M.S.P. | /SCHEWELZER INDIANER-MISSION |
| 709.00 | ATENCION MEDICA A POBLADORES NATIVOS | M.S.P. | /SCHEWELZER INDIANER-MISSION |
| 710.00 | CAPACITACION DE VAQUEROS | M.S.P. EN COORDINACION CON EL GRU | /SCHEWELZER INDIANER-MISSION |
| 711.00 | CASA HOGAR NUEVO AMANECER N° 3 | M.S.P. | /SCHEWELZER INDIANER-MISSION |
| 712.00 | DESARROLLO DEL YACIMIENTO PETROLERO CHAMBIRA | M.S.P. | /SCHEWELZER INDIANER-MISSION |
| 713.00 | REFINERIA EL MILAGRO | PETROPERU (PLUSPETROLA PARTIR DE AGOSTO 1996) | /ACAF |
| 714.00 | INCREMENTO DE PRODUCCION DE PETROLEO CORRIENTES-PAVAYACU | GERENCIAS FUNCION REFINACION, INGENIERIA-PETROPERU | / |
| 715.00 | MINERIA ARTESANAL Y PEQUEÑA MINERIA | PETROPERU - DIVISION PRODUCCION SELVA | /MEM |
| 716.00 | DESARROLLO PRODUCTIVO | PROYECTO MINERIA ARTESANAL Y PEQUEÑA MINERIA | /FONCODES |
| 717.00 | INFRAESTRUCTURA ECONOMICA | NUCLEO EJECUTOR | / |
| 718.00 | INFRAESTRUCTURA SOCIAL | NUCLEO EJECUTOR | /FONCODES |
| 719.00 | DESARROLLO PRODUCTIVO | NUCLEO EJECUTOR | /FONCODES |
| 720.00 | INFRAESTRUCTURA ECONOMICA | NUCLEO EJECUTOR | /FONCODES |
| 721.00 | INFRAESTRUCTURA SOCIAL | NUCLEO EJECUTOR | /FONCODES |
| 722.00 | ASISTENCIA SOCIAL | NUCLEO EJECUTOR | /FONCODES |
| 723.00 | DESARROLLO PRODUCTIVO | NUCLEO EJECUTOR | /FONCODES |
| 724.00 | INFRAESTRUCTURA ECONOMICA | NUCLEO EJECUTOR | /FONCODES |
| 725.00 | INFRAESTRUCTURA SOCIAL | NUCLEO EJECUTOR | /FONCODES |
| 726.00 | INFRAESTRUCTURA ECONOMICA | NUCLEO EJECUTOR | /FONCODES |
| 727.00 | DESARROLLO PRODUCTIVO | NUCLEO EJECUTOR | /FONCODES |
| 728.00 | INFRAESTRUCTURA SOCIAL | NUCLEO EJECUTOR | /FONCODES |
| 729.00 | DESARROLLO PRODUCTIVO | NUCLEO EJECUTOR | /FONCODES |
| 730.00 | INFRAESTRUCTURA ECONOMICA | NUCLEO EJECUTOR | /FONCODES |
| 731.00 | INFRAESTRUCTURA SOCIAL | NUCLEO EJECUTOR | /FONCODES |
| 732.00 | DESARROLLO PRODUCTIVO | NUCLEO EJECUTOR | /FONCODES |
| 733.00 | INFRAESTRUCTURA ECONOMICA | NUCLEO EJECUTOR | /FONCODES |
| 734.00 | INFRAESTRUCTURA SOCIAL | NUCLEO EJECUTOR | /FONCODES |

| Numn. | Nombre del Proyecto | Unidad Ejecutora | Fuente Financiera |
|--------|---|---|--|
| 735.00 | DESARROLLO PRODUCTIVO | NUCLEO EJECUTOR | /FONCODES |
| 736.00 | INFRAESTRUCTURA ECONOMICA | NUCLEO EJECUTOR | /FONCODES |
| 737.00 | INFRAESTRUCTURA SOCIAL | NUCLEO EJECUTOR | /FONCODES |
| 738.00 | ASISTENCIA SOCIAL | NUCLEO EJECUTOR | /FONCODES |
| 739.00 | INFRAESTRUCTURA SOCIAL | NUCLEO EJECUTOR | /FONCODES |
| 740.00 | DESARROLLO PRODUCTIVO | NUCLEO EJECUTOR | /FONCODES |
| 741.00 | INFRAESTRUCTURA ECONOMICA | NUCLEO EJECUTOR | /FONCODES |
| 742.00 | DESARROLLO PRODUCTIVO | NUCLEO EJECUTOR | /FONCODES |
| 743.00 | INFRAESTRUCTURA ECONOMICA | NUCLEO EJECUTOR | /FONCODES |
| 744.00 | INFRAESTRUCTURA SOCIAL | NUCLEO EJECUTOR (POBL. BENEFICIARIA) | /FONCODES |
| 745.00 | PROGRAMA MANEJO INTEGRAL DEL SANTUARIO DE MACHU PICHU | NUCLEOS EJECUTORES | FINLANDIA/ |
| 746.00 | PROYECTO 2000 (527.0366) | MINISTERIO DE SALUD Y REGIONES DE SALUD | USAID/MINSA Y MEF |
| 747.00 | TITULO I/COMPRRA LOCAL | 7 CARITAS DE LA ZONA SELVA | / |
| 749.00 | PLANTA DE PROCESAMIENTO DE LECHE EN EL VALLE DEL ALTO MAYO | EMPRESA DE PRODUCTORES LECHEROS DEL ALTO MAYO S.A | / |
| 750.00 | PRODUCCION INDUSTRIAL DE DERIVADOS DEL MAIZ | MAIZ PICOTA S.A. | /GOBIERNO REGIONAL |
| 751.00 | MOLINO DE ARROZ EN EL VALLE DE LA CONQUISTA | EMPRESA DE DESARROLLO AGROPECUARIO S.A. EDASA | PROYECTO ESPECIAL ALTO MAYO FUNDACION PARA EL DESARROLLO AGROHOE |
| 752.00 | PRODUCCION DE PIJAYO PARA PALMITO | COMITE CENTRAL DE PALMOLTORES UCAYALI | /GOBIERNO REGIONAL |
| 753.00 | SIEMBRA DE CAMU CAMU EN EL PIMENTAL PUCALLPA | DESARROLLO DE CULTIVOS AMAZONICOS-DECA | / |
| 754.00 | CRIANZA FAMILIAR DE AVES DE DOBLE PROPOSITO POR LA ASOCIACION DE MUJERES CAMPESINAS DE UCAYALI | AMUCAU | / |
| 755.00 | PROGRAMA DE AGROINDUSTRIA DEL YCARIATO APOSTOLICO DE PUERTO MALDONADO | CARITAS PUERTO MALDONADO | /RNUFDGOBIERNO REGIONAL |
| 756.00 | INSTALACION DE UNA PLANTA EXTRACTORA DE ACEITE DE PALMA EN NESHUTA | COCEBU | USAID/MINISTERIO DE LA PRESIDENCIA INSTITUTO NACIONAL DE DESARROLLO ESAN |
| 757.00 | PROYECTO DE DESARROLLO DE GOBIERNOS LOCALES | INADEESAN | USAID/CAAAP |
| 758.00 | APOYO AL SECTOR JUSTICIA SERVICIO DE DEFENSORIA EN LAS COMUNIDADES INDIGENAS | CAAAP (DERECHOS FUNDAMENTALES) | / |
| 759.00 | PROYECTO DE DESARROLLO ALTERNATIVO | INADE AID, WINROCK INTERNATIONAL, ACCION AGRARIA | / |
| 760.00 | TALLERES EDUCACION AMBIENTAL | CONAPAC | / |
| 761.00 | SISTEMA DE VIGILANCIA EXTERNA E INTERNA EN SANIDAD VEGETAL | SENASA | / |
| 762.00 | PROGRAMA SIGATOKA NEGRA DEL PLATANO | SENASA | SENASA |
| 763.00 | SISTEMA DE VIGILANCIA EXTERNA E INTERNA EN SANIDAD ANIMAL | SENASA | /4 |
| 764.00 | PROGRAMA DE FIEBRE AFTOSA | SENASA | /4 |
| 765.00 | PROGRAMA DE MOSCA DE LA FRUTA | SENASA | /5 |
| 766.00 | EDUCACION SOBRE NARCOTICOS E INICIATIVAS COMUNALES | 85 EQUIPOS DE APOYO | USAID/CEDRO |
| 767.00 | PROGRAMA DE SEGURIDAD ALIMENTARIA PARA LAS COMUNIDADES INDIGENAS AGUARUNAS DEL RIO CENEPA | ODECOFROC | /TERRA NUOVA |
| 768.00 | REPOBLACION FORESTAL CON ESPECIES TROPICALES VALIOSAS EN SISTEMAS AGROFORESTALES EN LA PROVINCIA DE TAMBOPATA | INRENA | /OIMTINRENA |
| 769.00 | MANEJO Y APROVECHAMIENTO DE LA PACA, GUADUA, SARGOCARRA | INRENA | /OIMT |
| 770.00 | UTILIZACION INDUSTRIAL DE 22 NUEVAS ESPECIES FORESTALES EN EL PERU | INRENA | /OIMT |
| 771.00 | CENTRO DE INFORMACION ESTRATEGICO FORESTAL | SENASA | /OIMT |
| 772.00 | PROGRAMA DE CONTROL SANITARIO DE LA MONILIASIS DEL CACAO | SENASA | /CONVENIO INTERNACIONAL DEL CACAO SENASA |
| 773.00 | DESARROLLO DE ALTERNATIVAS VIABLES AL CORTE Y QUEMA | INIA | / |
| 774.00 | PROYECTO PERUANO DE PRIMATOLOGIA | MITA | /OPSOMS |
| 775.00 | PALMAS DEL UCAYALI | COMITE CENTRAL DE PALMOLTORES DE UCAYALI-COCERU | /GOBIERNO REGIONAL |
| 776.00 | CREDITO ROTATORIO DE ANIMALES | DIRECCION REGIONAL DE AGRICULTURA | /GOBIERNO REGIONAL |
| 777.00 | ASISTENCIA TECNICA AGROPECUARIA Y AGROINDUSTRIAL | DIRECCION REGIONAL DE AGRICULTURA | /GOBIERNO REGIONAL |
| 778.00 | PROMOCION Y DESARROLLO TURISTICO | DIRECCION REGIONAL DE INDUSTRIA Y TURISMO | /GOBIERNO REGIONAL |
| 779.00 | EVALUACION DE RECURSOS ICTICOS | DIRECCION REGIONAL DE PESQUERIA | /GOBIERNO REGIONAL |
| 780.00 | REACTIVACION INDUSTRIAL | DIRECCION REGIONAL DE INDUSTRIA Y TURISMO | /GOBIERNO REGIONAL |
| 781.00 | PARKUE NATURAL DE RUCALLPA | DIRECCION REGIONAL DE INDUSTRIA Y TURISMO | /GOBIERNO REGIONAL |
| 782.00 | CONTROL DE ENDEMIAS | DIRECCION REGIONAL DE SALUD | /GOBIERNO REGIONAL |
| 783.00 | REFORESTACION Y EXPLOTACION FORESTAL | DIRECCION REGIONAL DE AGRICULTURA | /GOBIERNO REGIONAL |
| 784.00 | PRODUCCION PICICOLA | DIRECCION REGIONAL DE PESQUERIA-UCAYALI | / |

| N.m. | Nombre del Proyecto | Aporte Total US\$ | Aporte Externo US\$ | Aporte Interno US\$ | Idido | Termino | Co-financiamiento | Competen | Capacitación | Asesoría | Equipos | Gubernamental | No Gubernamental | Aproncomun | Apronormal | Apronamb |
|--------|--|-------------------|---------------------|---------------------|----------|----------|-------------------|--------------|--------------|----------|---------|---------------|------------------|------------|------------|------------|
| 190.00 | PROGRAMA DE DESARROLLO BASADO EN LA CONSERVACION EN TAMBOPATA | 2 272 898,00 | | | 1 995,00 | 1 999,00 | | 2 162 898,00 | | | | | 110 000,00 | | 0,00 | 9 000,00 |
| 191.00 | APOYO INSTITUCIONAL A LA JEATURA DE LA ZONA RESERVADA TAMBOPATA-CANDAMO | 36 000,00 | | | 1 991,00 | 0,00 | | 36 000,00 | | | | | | | 0,00 | 0,00 |
| 192.00 | DISEÑO PARTICIPATIVO DE POLITICAS EN CONSERVACION Y DESARROLLO EN 4 COMUNIDADES EN TAMBOPATA-CANDAMO | 4 000,00 | | | 1 993,00 | 1 993,00 | | 4 000,00 | | | | | | | 0,00 | 0,00 |
| 193.00 | IMPLEMENTACION INSTITUCIONAL A LA FEDERACION AGRARIA DEPARTAMENTAL MADRE DE DIOS | 4 000,00 | | | 1 992,00 | 1 992,00 | | 4 000,00 | | | | | | | 0,00 | 0,00 |
| 194.00 | ESTUDIO DE PREFACTIBILIDAD PARA LA CONSERVACION Y DESARROLLO SOSTENIBLE DE TAMBOPATA-CANDAMO | 35 000,00 | | | 1 992,00 | 1 993,00 | | 35 000,00 | | | | | | | 0,00 | 0,00 |
| 195.00 | SONDEO SOCIOECONOMICO DE LA ZONA RESERVADA TAMBOPATA-CANDAMO, FLUNO | 16 000,00 | | | 1 993,00 | 1 994,00 | | 16 000,00 | | | | | | | 0,00 | 0,00 |
| 196.00 | DIAGNOSTICO SOCIO ECONOMICO DE LA PROVINCIA DE CONDORCANQUI DEL DISTRITO DE IMAZA EN LA PROVINCIA DE BAGUA | 5 000,00 | | | 1 995,00 | 1 995,00 | | 5 000,00 | | | | | | | 0,00 | 0,00 |
| 197.00 | DIAGNOSTICO RAPIDO DE LA BIODIVERSIDAD EN LA CORDILLERA DEL CONDOR | 70 000,00 | | | 1 993,00 | 1 995,00 | | 70 000,00 | | | | | | | 0,00 | 0,00 |
| 198.00 | DIAGNOSTICO RAPIDO DE LA BIODIVERSIDAD EN LA CORDILLERA DE VILCABAMBA | 70 000,00 | | | 1 996,00 | 1 998,00 | | 70 000,00 | | | | | | | 0,00 | 0,00 |
| 199.00 | DIAGNOSTICO RAPIDO DE LA BIODIVERSIDAD EN LA ZONA RESERVADA TAMBOPATA-CANDAMO | 79 000,00 | | | 1 992,00 | 1 993,00 | | 79 000,00 | | | | | | | 0,00 | 0,00 |
| 200.00 | CAPACITACION EN METODOLOGIAS DE EVALUACION RAPIDA DE LA BIODIVERSIDAD | 114 000,00 | | | 1 996,00 | 1 996,00 | | 114 000,00 | | | | | | | 0,00 | 0,00 |
| 201.00 | PROGRAMA COLABORATIVO DE CAPACITACION EN ANALISIS DE GENERO Y MANEJO DE RECURSOS NATURALES EN TAMBOPATA | 80 000,00 | | | 1 994,00 | 1 996,00 | | 80 000,00 | | | | | | | 0,00 | 0,00 |
| 202.00 | DESARROLLO SOSTENIBLE CON POBLACIONES LOCALES EN AREAS PROTEGIDAS | 13 250,00 | | | 1 996,00 | 1 997,00 | | 13 250,00 | | | | | | | 0,00 | 0,00 |
| 203.00 | PROYECTO DE DESARROLLO SOSTENIBLE Y PROTECCION AMBIENTAL CONDORCANQUI-IMAZA | 25 000 000,00 | | | 0,00 | 0,00 | | | | | | | 32 000,00 | 0,00 | 83 200,00 | 0,00 |
| 204.00 | ECOSISTEMAS SOSTENIBLES A TRAVES DE PRACTICAS AGROFORESTAL ES VIVILES EN LA SELVA | 102 000,00 | 70 000,00 | 32 000,00 | 1 991,00 | 1 997,00 | | 70 000,00 | | | | | | | 0,00 | 0,00 |
| 205.00 | COMUNIDADES AVANZADAS Y LA SOSTENIBILIDAD DE SU PRODUCCION: FASE PILOTO CASPI | 488 750,00 | 428 750,00 | 70 000,00 | 1 992,00 | 1 994,00 | | 428 750,00 | | | | | | | 0,00 | 182 000,00 |
| 206.00 | PROYECTO MULTISECTORIAL DE FIBRACION | 103 907,00 | 103 907,00 | | 1 995,00 | 1 999,00 | | 103 907,00 | | | | | | | 0,00 | 0,00 |
| 207.00 | DONACION DE VACUNAS CONTRA LA FIEBRE AMARILLA | 62 000,00 | 62 000,00 | | 1 995,00 | 1 995,00 | | 62 000,00 | | | | | | | 0,00 | 0,00 |
| 208.00 | DONACION DE VACUNAS CONTRA LA FIEBRE AMARILLA Y HEPATITIS B | 234 000,00 | 234 000,00 | | 1 996,00 | 1 996,00 | | 234 000,00 | | | | | | | 0,00 | 0,00 |
| 209.00 | ATENCION MEDICA BASICA Y SANITARIA A LAS POBLACIONES RURALES DE LA REGION LUCAYALI | 46 900,00 | 46 900,00 | | 1 996,00 | 1 997,00 | 380 000 | 46 900,00 | | | | | | | 0,00 | 0,00 |
| 210.00 | MINIPLANTA DE ACEITE DE PALMA | 491 600,00 | | | 0,00 | 0,00 | | 111 600,00 | | | | | | | 0,00 | 0,00 |
| 211.00 | PROGRAMA INTEGRAL DE DESARROLLO Y CONSERVACION PACAYA SAMIRIA | 3 131 391,00 | | | 1 993,00 | 1 999,00 | | 3 131 391,00 | | | | | | | 0,00 | 0,00 |
| 213.00 | ESTRATEGIAS PARA EL ORDENAMIENTO Y MANEJO DE PESQUERIAS COMUNALES EN LA ZONA PERIFERICA DE LA RESERVA NACIONAL PACAYA SAMIRIA | 21 100,00 | | | 1 994,00 | 1 995,00 | | | | | | 21 100,00 | | | 0,00 | 0,00 |
| 214.00 | TERMINAL PESQUERO DE IQUITOS | 660 000,00 | | | 0,00 | 0,00 | | 528 000,00 | | | | 132 000 | | | 0,00 | 0,00 |
| 215.00 | APOYO AL DESARROLLO DE LA PESQUICULTURA | 441 884,00 | 350 000,00 | | 0,00 | 0,00 | | 350 000,00 | | | | 91 884 | | | 0,00 | 0,00 |
| 216.00 | ESTABLECIMIENTO DE CENTROS DE PESCA COMUNITARIOS PARA EL DESARROLLO DE LAS PESQUERIAS ARTESANALES | 1 230 000,00 | | | 0,00 | 0,00 | | 984 000,00 | | | | 246 000 | | | 0,00 | 0,00 |
| 217.00 | CAPACITACION DE PESCADORES ARTESANALES | 32 200,00 | | | 1 995,00 | 1 996,00 | | 32 200 | | | | 32 200 | | | 0,00 | 0,00 |
| 218.00 | CENTRO REPRODUCTOR DE ALEVINOS DE YURIMAGUAS | 288 750,00 | | | 0,00 | 0,00 | | 250 000,00 | | | | 38 750 | | | 0,00 | 0,00 |
| 219.00 | MEJORAMIENTO DE LAS TECNICAS DE PROCESAMIENTO DE PRODUCTOS PESQUEROS CURADOS | 215 761,00 | | | 0,00 | 0,00 | | 172 609,00 | | | | 43 152 | | | 0,00 | 0,00 |
| 220.00 | ORGANIZACION Y DESARROLLO PESQUERO COMUNAL | 55 115,00 | | | 0,00 | 0,00 | | 76 092,00 | | | | 19 023 | | | 0,00 | 0,00 |
| 221.00 | CENTRO PESQUICOLA TROPICAL DE IQUITOS | 68 620,00 | | | 1 993,00 | 1 993,00 | | | | | | 1 120 000 | | | 0,00 | 0,00 |
| 222.00 | PROGRAMA DE ACCION INTEGRADO PERUANO-BOLIVIANO PLAN DE DESARROLLO INTEGRAL DE LA CUENCA DEL RIO FUTUMAYO - PLAN COLOMBO-FERLIANO | 3 305 000,00 | 2 185 000,00 | 1 120 000,00 | 1 995,00 | 1 901,00 | 0 | 2 185 000,00 | | | | | | | 0,00 | 0,00 |
| 223.00 | PROGRAMA DE ACCION INTEGRADO PERUANO-BOLIVIANO PLAN DE DESARROLLO INTEGRAL DE LA CUENCA DEL RIO FUTUMAYO - PLAN COLOMBO-FERLIANO | 2 497 000,00 | 345 000,00 | 2 152 000,00 | 1 989,00 | 1 997,00 | | 345 000,00 | | | | 2 152 000 | | | 0,00 | 0,00 |
| 224.00 | PROGRAMA DE DESARROLLO INTEGRADO DE LAS COMUNIDADES FRONTIZAS INAPARLASSIS BRASIL | 650 000,00 | 270 000,00 | 380 000,00 | 1 989,00 | 1 997,00 | | 270 000,00 | | | | 380 000 | | | 0,00 | 0,00 |
| 225.00 | PROGRAMA DE DESARROLLO SUSTENTABLE PROYECTO SELVA CARE | 1 112 615,00 | 937 143,00 | 175 472,00 | 1 992,00 | 1 996,00 | | 937 143,00 | | | | 175 472 | | | 0,00 | 0,00 |
| 226.00 | PROGRAMA DE DESARROLLO SUSTENTABLE PROYECTO SELVA CARE | 31 863,00 | 31 863,00 | | 1 946,00 | 0,00 | | 31 863,00 | | | | | | | 31 863,00 | 0,00 |
| 227.00 | ACHUAK-SHWAK AMAPUJACA | 31 763,00 | 31 763,00 | | 1 963,00 | 0,00 | | 31 763,00 | | | | | | | 31 763,00 | 0,00 |

| Nm. | Nombre del Proyecto | Aperte Total US\$ | Aperte Externo US\$ | Aperte Interno US\$ | Inicio | Termino | Co-financiamiento | Competen | Capacitación | Asesía | Equipos | Gubernamental | No Gubernam. | Apromomel. | Apromomel. |
|--------|--|----------------------|------------------------|------------------------|----------|---------|-------------------|-----------|--------------|-----------|---------|---------------|--------------|------------|------------|
| 228.00 | ARABELA | 31 963,00 | 31 963,00 | | 1 964,00 | 0,00 | | 31 963,00 | | 31 963,00 | | | | 0,00 | 0,00 |
| 229.00 | ASHANINKA DEL GRAN PAJONAL | 29 363,00 | 29 363,00 | | 1 967,00 | 0,00 | | 29 363,00 | | 29 363,00 | | | | 0,00 | 0,00 |
| 230.00 | ASHANINKA | 30 163,00 | 29 163,00 | | 1 952,00 | 0,00 | | 30 163,00 | | 29 163,00 | | | | 0,00 | 0,00 |
| 231.00 | BORA | 29 663,00 | 29 663,00 | | 1 952,00 | 0,00 | | 29 663,00 | | 29 663,00 | | | | 0,00 | 0,00 |
| 232.00 | CAPANAHUA | 31 363,00 | 31 363,00 | | 1 954,00 | 0,00 | | 31 363,00 | | 31 363,00 | | | | 0,00 | 0,00 |
| 233.00 | CAQUINTE | 29 863,00 | 29 863,00 | | 1 978,00 | 0,00 | | 29 863,00 | | 29 863,00 | | | | 0,00 | 0,00 |
| 234.00 | CLUNIA MADIJA | 30 163,00 | 30 163,00 | | 1 965,00 | 0,00 | | 30 163,00 | | 30 163,00 | | | | 0,00 | 0,00 |
| 235.00 | MATSES | 31 163,00 | 31 163,00 | | 1 973,00 | 0,00 | | 31 163,00 | | 31 163,00 | | | | 0,00 | 0,00 |
| 236.00 | QUECHUA DEL PASTAZA | 32 663,00 | 32 663,00 | | 1 955,00 | 0,00 | | 32 663,00 | | 32 663,00 | | | | 0,00 | 0,00 |
| 237.00 | SHARANAHUA | 32 363,00 | 32 363,00 | | 1 953,00 | 0,00 | | 32 363,00 | | 32 363,00 | | | | 0,00 | 0,00 |
| 238.00 | TICUNA | 35 663,00 | 35 663,00 | | 1 960,00 | 0,00 | | 35 663,00 | | 35 663,00 | | | | 0,00 | 0,00 |
| 239.00 | URARINA | 32 963,00 | 32 963,00 | | 1 960,00 | 0,00 | | 32 963,00 | | 32 963,00 | | | | 0,00 | 0,00 |
| 240.00 | YAGUA | 29 863,00 | 29 863,00 | | 1 952,00 | 0,00 | | 29 863,00 | | 29 863,00 | | | | 0,00 | 0,00 |
| 241.00 | YAMINAHUA | 37 513,00 | 37 513,00 | | 1 969,00 | 0,00 | | 37 513,00 | | 37 513,00 | | | | 0,00 | 0,00 |
| 242.00 | YORA | 31 463,00 | 31 463,00 | | 1 982,00 | 0,00 | | 31 463,00 | | 31 463,00 | | | | 0,00 | 0,00 |
| 243.00 | YARINACCOCHA | 29 164,00 | 29 164,00 | | 1 949,00 | 0,00 | | 29 164,00 | | 29 164,00 | | | | 0,00 | 0,00 |
| 244.00 | MEJORAMIENTO CARRETERA EL REPOSO-MESONES MURO | 673 100,00 | | 673 100,00 | 1 997,00 | 1997,00 | | | | | | 673 100 | | 0,00 | 0,00 |
| 245.00 | CONSTRUCCION CARRETERA ORACUZASANTA MARIA NIEVA | 92 300,00 | | 92 300,00 | 1 997,00 | 1997,00 | | | | | | 92 300 | | 0,00 | 0,00 |
| 246.00 | REHABILITACION CARRETERA MARTA-HUANUCO | 22 150 000,00 | 15 350 000,00 | 6 800 000,00 | 1 996,00 | 1997,00 | 15350000 | | | | | 6 800 000 | | 0,00 | 0,00 |
| 247.00 | REHABILITACION CARRETERA RIO NIEVA-CORRAL QUBADO | 92 870 000,00 | 64 760 000,00 | 28 110 000,00 | 1 996,00 | 1996,00 | 64760000 | | | | | 28 110 000 | | 0,00 | 0,00 |
| 248.00 | ESTUDIO DE FACTIBILIDAD CARRETERA TINGO MARIA-PLUCALLPA | 780 000,00 | 660 000,00 | 120 000,00 | 1 996,00 | 1996,00 | 660000 | | | | | 120 000 | | 0,00 | 0,00 |
| 249.00 | ESTUDIO DE FACTIBILIDAD PUERTO FLOREAL DESARANMERIZA | 308 000,00 | | 308 000,00 | 1 997,00 | 1997,00 | | | | | | 308 000 | | 0,00 | 0,00 |
| 250.00 | ESTUDIO DE FACTIBILIDAD EMBARCADEROS FILMVALES | | | | | | | | | | | | | | |
| 251.00 | SANTA CLOTILDEY PANTOJA (RIO NARO) | 308 000,00 | | 308 000,00 | 1 997,00 | 1997,00 | | | | | | 308 000 | | 0,00 | 0,00 |
| 252.00 | REUBICACION DEL TERMINAL FLOREAL TURMAGUAS | 2 300 000,00 | | 2 300 000,00 | 1 997,00 | 1997,00 | | | | | | 2 300 000 | | 0,00 | 0,00 |
| 253.00 | ESTUDIOS DEFINITIVOS MINIJERTOS DE SAN PABLO Y TAMSHIYACU (RIO AMAZONAS) | 423 000,00 | | 423 000,00 | 1 997,00 | 1997,00 | | | | | | 423 000 | | 0,00 | 0,00 |
| 254.00 | DESARROLLO AGROPECUARIO | 25 000 000,00 | | 25 000 000,00 | 1 997,00 | 0,00 | | | | | | 25 000 000 | | 0,00 | 0,00 |
| 255.00 | INFRAESTRUCTURA VIAL | 18 000 000,00 | | 18 000 000,00 | 1 982,00 | 0,00 | | | | | | 18 000 000 | | 0,00 | 0,00 |
| 256.00 | CONSERVACION MEDIO AMBIENTE Y RECURSOS NATURALES | 2 300 000,00 | | 2 300 000,00 | 1 982,00 | 0,00 | | | | | | 2 300 000 | | 0,00 | 0,00 |
| 257.00 | CONSERVACION MEDIO AMBIENTE Y RECURSOS NATURALES | 3 200 000,00 | | 3 200 000,00 | 1 982,00 | 0,00 | | | | | | 3 200 000 | | 0,00 | 0,00 |
| 258.00 | INFRAESTRUCTURA SOCIAL | 270 000,00 | | 270 000,00 | 1 990,00 | 1995,00 | | | | | | 270 000 | | 0,00 | 0,00 |
| 259.00 | INFRAESTRUCTURA ENERGETICA | 44 000 000,00 | | 44 000 000,00 | 1 981,00 | 0,00 | | | | | | 44 000 000 | | 0,00 | 0,00 |
| 260.00 | DESARROLLO AGROPECUARIO | 21 000 000,00 | | 21 000 000,00 | 1 981,00 | 0,00 | | | | | | 21 000 000 | | 0,00 | 0,00 |
| 261.00 | INFRAESTRUCTURA VIAL | 4 000 000,00 | | 4 000 000,00 | 1 981,00 | 0,00 | | | | | | 4 000 000 | | 0,00 | 0,00 |
| 262.00 | CONSERVACION MEDIO AMBIENTE Y RECURSOS NATURALES | 7 600 000,00 | | 7 600 000,00 | 1 981,00 | 0,00 | | | | | | 7 600 000 | | 0,00 | 0,00 |
| 263.00 | INFRAESTRUCTURA SOCIAL | 648 000,00 | | 648 000,00 | 1 981,00 | 1990,00 | | | | | | 648 000 | | 0,00 | 0,00 |
| 264.00 | INFRAESTRUCTURA PESQUERA | 1 000 000,00 | | 1 000 000,00 | 1 980,00 | 1990,00 | | | | | | 1 000 000 | | 0,00 | 0,00 |
| 265.00 | DESARROLLO AGROPECUARIO | 38 000 000,00 | | 38 000 000,00 | 1 979,00 | 0,00 | | | | | | 38 000 000 | | 0,00 | 0,00 |
| 266.00 | INFRAESTRUCTURA VIAL | 31 600 000,00 | | 31 600 000,00 | 1 979,00 | 0,00 | | | | | | 31 600 000 | | 0,00 | 0,00 |
| 267.00 | CONSERVACION DEL MEDIO AMBIENTE Y RECURSOS NATURALES | 1 400 000,00 | | 1 400 000,00 | 1 979,00 | 0,00 | | | | | | 1 400 000 | | 0,00 | 0,00 |
| 268.00 | INFRAESTRUCTURA SOCIAL | 3 300 000,00 | | 3 300 000,00 | 1 979,00 | 0,00 | | | | | | 3 300 000 | | 0,00 | 0,00 |
| 269.00 | INFRAESTRUCTURA ENERGETICA | 23 200 000,00 | | 23 200 000,00 | 1 982,00 | 0,00 | | | | | | 23 200 000 | | 0,00 | 0,00 |
| 270.00 | DESARROLLO AGROPECUARIO | 21 842 000,00 | | 21 842 000,00 | 1 982,00 | 1900,00 | | | | | | 21 842 000 | | 0,00 | 0,00 |
| 271.00 | INFRAESTRUCTURA SOCIAL | 8 241 000,00 | | 8 241 000,00 | 1 980,00 | 0,00 | | | | | | 8 241 000 | | 0,00 | 0,00 |
| 272.00 | DESARROLLO INTEGRAL DE CUENCAS Y DEFENSAS RIBERENAS | 2 077 000,00 | | 2 077 000,00 | 1 994,00 | 0,00 | | | | | | 2 077 000 | | 0,00 | 0,00 |
| 273.00 | INFRAESTRUCTURA VIAL | 25 862 000,00 | | 25 862 000,00 | 1 982,00 | 0,00 | | | | | | 25 862 000 | | 0,00 | 0,00 |
| 274.00 | DESARROLLO ENERGETICO | 700 000,00 | | 700 000,00 | 1 995,00 | 0,00 | | | | | | 700 000 | | 0,00 | 0,00 |
| 275.00 | DESARROLLO AGROPECUARIO | 31 746 000,00 | | 31 746 000,00 | 1 980,00 | 0,00 | | | | | | 31 746 000 | | 0,00 | 0,00 |
| 276.00 | INFRAESTRUCTURA VIAL | 59 274 000,00 | | 59 274 000,00 | 1 980,00 | 0,00 | | | | | | 59 274 000 | | 0,00 | 0,00 |
| 277.00 | PRESERVACION DEL MEDIO AMBIENTE | 5 772 000,00 | | 5 772 000,00 | 1 980,00 | 0,00 | | | | | | 5 772 000 | | 0,00 | 0,00 |
| 278.00 | INFRAESTRUCTURA SOCIAL | 3 774 000,00 | | 3 774 000,00 | 1 980,00 | 1996,00 | | | | | | 3 774 000 | | 0,00 | 0,00 |
| 279.00 | DESARROLLO AGROPECUARIO | 10 000 000,00 | | 10 000 000,00 | 1 990,00 | 1999,00 | | | | | | 10 000 000 | | 0,00 | 0,00 |
| 280.00 | INFRAESTRUCTURA SOCIAL | 3 480 000,00 | | 3 480 000,00 | 1 990,00 | 1999,00 | | | | | | 3 480 000 | | 0,00 | 0,00 |
| 281.00 | MEDIO AMBIENTE Y RECURSOS NATURALES | 30 000 000,00 | | 30 000 000,00 | 1 990,00 | 1999,00 | | | | | | 30 000 000 | | 0,00 | 0,00 |
| 282.00 | DESARROLLO AGROPECUARIO | 2 280 000,00 | | 2 280 000,00 | 1 994,00 | 1999,00 | | | | | | 2 280 000 | | 0,00 | 0,00 |
| 283.00 | CONSERVACION DEL MEDIO AMBIENTE Y MANEJO DE RECURSOS NATURALES | 830 000,00 | | 830 000,00 | 1 994,00 | 1999,00 | | | | | | 830 000 | | 0,00 | 50 000,00 |
| 284.00 | CONSERVACION DEL MEDIO AMBIENTE Y MANEJO DE RECURSOS NATURALES | 915 000,00 | | 915 000,00 | 1 996,00 | 1996,00 | | | | | | 915 000 | | 0,00 | 0,00 |

| N.m. | Nombre del Proyecto | Aporte Total US\$ | Aporte Externo US\$ | Aporte Interno US\$ | Inicio | Termino | Co-financiamiento | Cooperacion | Capacitacion | Asesoria | Equipos | Gubernamental | No Gubernamental | Apromoniad. | Apromoniad. | Apromoniad. |
|--------|--|-------------------|---------------------|---------------------|----------|----------|-------------------|--------------|--------------|------------|------------|---------------|------------------|-------------|-------------|-------------|
| 285.00 | EQUIPAMIENTO DEL TALLER DE CERAMICA Y TEJIDOS PARA LA MUJER ARTESANA DEL BAJO MAYO. | 37 041,00 | 30 303,00 | 6 677,00 | 1 995,00 | 1 996,00 | | 30 303,00 | 8 450,00 | 0,00 | 21 913,00 | | 3 677,00 | 3 000,00 | 0,00 | 3 000,00 |
| 286.00 | ALTERNATIVAS DE PRODUCCION DE ALIMENTOS EN COMUNIDADES NATIVAS | 39 820,00 | 39 820,00 | | 1 988,00 | 0,00 | | 39 820,00 | | | | | | 0,00 | 0,00 | 0,00 |
| 287.00 | CONSOLIDACION Y DEFENSA DEL TERRITORIO MACHIGUENGA DEL BAJO URUBAMBA | 55 790,00 | 55 790,00 | | 1 987,00 | 0,00 | | 55 790,00 | | | | | | 0,00 | 0,00 | 0,00 |
| 288.00 | FORTALECIMIENTO ORGANIZACIONAL DEL CONSEJO MACHIGUENGA | 12 000,00 | 12 000,00 | | 1 986,00 | 1 997,00 | 0 | 12 000,00 | | | | | | 0,00 | 0,00 | 0,00 |
| 289.00 | FORTALECIMIENTO DE LA ORGANIZACION INDIGENA | 38 800,00 | 38 800,00 | | 1 995,00 | 1 996,00 | | 38 800,00 | | | | | | 0,00 | 0,00 | 0,00 |
| 290.00 | COMITE EMERGENCIA ASHANINKA. APOYO A DESPLAZADOS PARA EL REASENTAMIENTO EN SUS COMUNIDADES DE ORIGEN | 8 000,00 | 8 000,00 | | 1 996,00 | 1 996,00 | | 8 000,00 | | | | | | 0,00 | 0,00 | 0,00 |
| 291.00 | MAPEO DE COMUNIDADES NATIVAS DEL ALTO RIO NAPO | 23 875,00 | 23 875,00 | | 1 996,00 | 1 997,00 | | 23 875,00 | | | | | | 0,00 | 0,00 | 0,00 |
| 292.00 | DEFENSA DEL MEDIO AMBIENTE DE LAS COMUNIDADES EN RELACION AL IMPACTO DEL PETROLEO | 18 000,00 | 18 000,00 | | 1 996,00 | 1 997,00 | | 18 000,00 | | | | | | 0,00 | 0,00 | 0,00 |
| 294.00 | PROCESAMIENTO A PEQUEÑA ESCALA DE PRODUCTOS FORESTALES EN EL ALTO MAYO, PERU | 64 042,00 | | | 1 996,00 | 0,00 | 0 | 64 042,00 | | | | | | 0,00 | 0,00 | 0,00 |
| 295.00 | RECONSTRUCCION Y DESARROLLO DEL AUTOMAYO, SAN MARTIN | 815 471,00 | | | 1 990,00 | 1 994,00 | 0 | 373 757,00 | | | | | 441 714,00 | 0,00 | 0,00 | 0,00 |
| 296.00 | MATERIALES DE CONSTRUCCION | 451 293,00 | | | 1 993,00 | 1 995,00 | | 451 293,00 | | | | | | 0,00 | 0,00 | 0,00 |
| 297.00 | GENERACION DE INGRESOS A PARTIR DEL PROCESAMIENTO DE ALIMENTOS EN LUCAYALI | 632 873,00 | 632 873,00 | | 1 997,00 | 1 900,00 | 0 | 621 873,00 | 611 423,00 | 15 346,00 | 140 749,00 | | 10 000,00 | 0,00 | 0,00 | 0,00 |
| 298.00 | ATENCION PRIMARIA DE SALUD EN LA REGION LORETO | 1 685 762,00 | | 39 400,00 | 1 990,00 | 1 996,00 | | 1 685 762,00 | | 846 649,00 | 227 690,00 | | 12 800,00 | 26 600,00 | 0,00 | 0,00 |
| 299.00 | AGUA POTABLE EN LA COMUNIDAD TRES UNIDOS | 48 900,00 | | | 1 990,00 | 1 991,00 | | 9 500,00 | | | | | | 0,00 | 0,00 | 0,00 |
| 300.00 | CONTROL DE RABIA HUMANA EN COMUNIDADES NATIVAS DEL RIO CENEPA | 9 800,00 | 4 900,00 | 4 900,00 | 1 990,00 | 1 991,00 | | 4 900,00 | | | | | 4 900,00 | 0,00 | 0,00 | 0,00 |
| 301.00 | SEMILLAS DE CACAO | 33 222,00 | 8 722,00 | 24 500,00 | 1 991,00 | 1 993,00 | | 8 722,00 | | | | | 24 500,00 | 0,00 | 0,00 | 0,00 |
| 302.00 | APOYO DE EMERGENCIA A DAMNIFICADOS PRO EL SISMO | 25 863,00 | 25 863,00 | | 1 991,00 | 1 992,00 | | 25 863,00 | | | | | | 0,00 | 0,00 | 0,00 |
| 303.00 | APOYO SANITARIO A NATIVOS ASHANINKAS | 12 603,00 | 9 053,00 | 3 550,00 | 1 991,00 | 1 992,00 | | 9 053,00 | | | | | | 0,00 | 0,00 | 0,00 |
| 304.00 | LOCAL COMUNAL DE NATIVOS AGUARUNAS, SAN IGNACIO | 3 663,00 | 3 663,00 | | 1 992,00 | 0,00 | | 3 663,00 | | | | | | 0,00 | 0,00 | 0,00 |
| 305.00 | CUBIERTA DE SEGUROS ALAS DE ESPERANZA | 7 565,00 | 7 565,00 | | 1 991,00 | 1 992,00 | | 7 565,00 | | | | | | 0,00 | 0,00 | 0,00 |
| 306.00 | PERFORACION DE POZOS TUBILARES LUCAYALI | 110 070,00 | 39 000,00 | 71 070,00 | 1 992,00 | 1 994,00 | | 39 000,00 | | | | | 37 320,00 | 33 750,00 | 0,00 | 0,00 |
| 307.00 | APOYO AL BAZAR MAGISTERIAL NATIVO RIO SANTIAGO | 7 800,00 | | | 1 992,00 | 1 993,00 | | 5 500,00 | | | | | 2 300,00 | 0,00 | 0,00 | 0,00 |
| 308.00 | COMITE DE EDUCACION EN DERECHOS HUMANOS | 35 560,00 | 35 560,00 | | 1 992,00 | 1 994,00 | | 17 860,00 | | 0,00 | 17 700,00 | | | 0,00 | 0,00 | 0,00 |
| 309.00 | PROPAGACION DE SEMILLAS DE CAMOTE ALTO URUBAMBA | 27 900,00 | 27 900,00 | | 1 993,00 | 1 994,00 | | 19 620,00 | | 8 300,00 | | | 9 100,00 | 0,00 | 0,00 | 0,00 |
| 310.00 | CLENTES INFANTILES EN QUECHUA Y MANUAL DE SALUD | 17 760,00 | 11 811,00 | 5 949,00 | 1 993,00 | 1 994,00 | | 11 811,00 | | | | | 5 949,00 | 0,00 | 0,00 | 0,00 |
| 311.00 | REFUERZO ALIMENTARIO, SANEAMIENTO BASICO E INGRESO FAMILIAR | 32 782,00 | 22 042,00 | 7 020,00 | 1 993,00 | 1 995,00 | | 14 254,00 | | 5 880,00 | 1 908,00 | | 3 720,00 | 3 300,00 | 0,00 | 0,00 |
| 312.00 | ALIAS PARA EL CENTRO DE TECNOLOGIA EDUCATIVA BILINGUE URUKUSA | 13 388,00 | 8 888,00 | 4 500,00 | 1 993,00 | 1 994,00 | | 8 608,00 | | 150,00 | 130,00 | | 4 500,00 | 4 000,00 | 0,00 | 0,00 |
| 313.00 | TALLER DE CONFECIONES PUCALLPA | 6 036,00 | 4 500,00 | 1 536,00 | 1 993,00 | 1 994,00 | | 4 500,00 | | | 4 500,00 | | 1 536,00 | 0,00 | 0,00 | 0,00 |
| 314.00 | BOTE MOTORIZADO COMUNIDAD CACOHACAYA | 2 073,00 | 1 878,00 | 195,00 | 1 993,00 | 1 994,00 | | 1 878,00 | | | | | 195,00 | 0,00 | 0,00 | 50,00 |
| 315.00 | MUJER DESARROLLO Y PERSPECTIVAS HACIA EL SIGLO XXI | 4 005,00 | 3 505,00 | 500,00 | 1 994,00 | 1 994,00 | | 3 505,00 | | | | | | 0,00 | 0,00 | 0,00 |
| 316.00 | APOYO LOGISTICO DE EMERGENCIA NATIVOS ASHANINKAS | 35 485,00 | 35 485,00 | | 1 994,00 | 1 995,00 | | 35 485,00 | | | | | | 0,00 | 0,00 | 0,00 |
| 317.00 | EQUIPAMIENTO EN PUERTOS DE SALUD SAN MARY LOS ANGELES | 7 512,00 | 4 600,00 | 2 912,00 | 1 996,00 | 1 997,00 | | 4 600,00 | | | | | 2 912,00 | 0,00 | 0,00 | 0,00 |
| 318.00 | CONSTRUCCION DE TALLERES PARA EL DESARROLLO TECNICO Y PROMOCION DE LA MUJER | 39 120,00 | 17 885,00 | | 1 996,00 | 1 997,00 | | 17 885,00 | | | | | 21 235,00 | 0,00 | 0,00 | 0,00 |
| 319.00 | RECUPERADORES DE MERCURIO PARA LA MINERIA ALURIFERA ARTESANAL DE MADRE DE DIOS | 141 800,00 | | | 1 996,00 | 1 997,00 | | 11 800,00 | | | | | | 0,00 | 0,00 | 0,00 |
| 320.00 | INFRAESTRUCTURA UNIVERSITARIA | 3 202 433,00 | 3 202 433,00 | 3 202 433,00 | 1 996,00 | 0,00 | | | | | | 130 000 | | 0,00 | 0,00 | 0,00 |
| 321.00 | CENTRO DE PRODUCCION | 422 839,00 | 422 839,00 | | 1 993,00 | 1 997,00 | | 422 839,00 | | | | | 422 839 | 0,00 | 0,00 | 0,00 |
| 322.00 | PROGRAMA DE INVESTIGACION DE RECURSOS NATURALES | 6 270 000,00 | | 6 270 000,00 | 1 993,00 | 1 997,00 | | 6 270 000,00 | | | | | | 0,00 | 0,00 | 0,00 |
| 323.00 | PROGRAMA DE INVESTIGACION AGROPECUARIA | 1 021 500,00 | | 1 021 500,00 | 1 993,00 | 1 997,00 | | 1 021 500,00 | | | | | | 0,00 | 0,00 | 0,00 |
| 324.00 | PROGRAMA DE INVESTIGACION EN SALUD COMUNITARIA | 75 000,00 | | 75 000,00 | 1 993,00 | 0,00 | | 75 000,00 | | | | | | 0,00 | 0,00 | 0,00 |
| 325.00 | PROGRAMA DE INVESTIGACION DE ADMINISTRACION Y CONTABILIDAD | 71 398,00 | | 71 398,00 | 1 993,00 | 1 997,00 | | 71 398,00 | | | | | | 0,00 | 0,00 | 0,00 |
| 326.00 | MICROCENTRAL HIDROELECTRICA NUEVO SEASME | 735 000,00 | 93 804,00 | 641 196,00 | 1 997,00 | 1 998,00 | | 93 804,00 | | | | | | 0,00 | 0,00 | 0,00 |
| 327.00 | CARRETERA URUKUSA-SANTA MARIA DE NUEVA-TESMAJAN | 68 400 000,00 | | 68 400 000,00 | 1 996,00 | 1 999,00 | | | | | | | 641 196 | 0,00 | 0,00 | 0,00 |
| 336.00 | PROYECTO DE DESARROLLO SOSTENIBLE Y PROTECCION AMBIENTAL CONDOCANQUI/HAZA | 21 874 000,00 | | | 1 997,00 | 1 900,00 | | | | | | | | 0,00 | 0,00 | 0,00 |
| 338.00 | DESARROLLO MICROREGIONAL ALTO CENEPA | 5 000 000,00 | | | 1 997,00 | 1 900,00 | | | | | | | | 0,00 | 0,00 | 0,00 |
| 339.00 | CENTRAL HIDROELECTRICA DEL MUJO | 6 534 836,00 | | | 1 990,00 | 1 995,00 | | | | | | | | 0,00 | 0,00 | 0,00 |
| 340.00 | CENTRAL HIDROELECTRICA DE CACLIC | 2 802 186,00 | | | 1 990,00 | 1 996,00 | | | | | | | | 0,00 | 0,00 | 0,00 |
| 341.00 | CARRETERA OMA-SAPOSOCA | 10 700 000,00 | | 10 700 000,00 | 1 994,00 | 1 996,00 | | | | | | | | 0,00 | 0,00 | 0,00 |
| 342.00 | SERVICIO ELECTRICO REGIONAL BAGUAJAEN | 12 244 184,00 | | 12 244 184,00 | 1 995,00 | 1 997,00 | | | | | | | | 0,00 | 0,00 | 0,00 |

| Nm. | Nombre del Proyecto | Aporte Total US\$ | Aporte Externo US\$ | Aporte Interno US\$ | Inicio | Termino | Co-financiamiento | Cooperacion | Capacitacion | Asesoria | Equipos | Gubernamental | No Gubernamental | Apropiacion | Apropiacion | Apropiacion |
|--------|---|-------------------|---------------------|---------------------|---------|---------|-------------------|-------------|--------------|-----------|-----------|---------------|------------------|-------------|-------------|-------------|
| 467.00 | ANALISIS DE LA LEGISLACION NACIONAL EN MATERIA DE PROPIEDAD INTELLECTUAL Y BIODIVERSIDAD. | 2.500,00 | | | 1994.00 | 1994.00 | | 2.500,00 | | | | | | 0,00 | | 0,00 |
| 468.00 | ANALISIS DE LEGISLACION PERUANA SOBRE CONTAMINACION EN LA AMAZONIA | 3.200,00 | 3.200,00 | | 1995.00 | 1996.00 | | 3.200,00 | | 3.200,00 | | | | 0,00 | | 0,00 |
| 469.00 | PROYECTO DE CAPACITACION ALTERNATIVAS AGROINDIGENAS AL USO DE AGROQUIMICOS | 66.000,00 | 66.000,00 | | 1994.00 | 1996.00 | | 66.000,00 | 39.600,00 | 6.600,00 | 19.800,00 | | | 0,00 | | 0,00 |
| 470.00 | CONSOLIDACION DEL DESARROLLO ALTERNATIVO DE LOS VALLES DE LA CONVENCIÓN Y LARES. CONVENIO ENTRE PNUFEDY PACHAMAMA | 90.000,00 | 75.000,00 | 15.000,00 | 1993.00 | 1995.00 | | 75.000,00 | | 60.000,00 | 15.000,00 | | | 0,00 | | 0,00 |
| 471.00 | FORTALECIMIENTO DE LA FORESTERIA COMUNITARIA EN EL PERU | 61.000,00 | 250.000,00 | 40.000,00 | 1995.00 | 1996.00 | | 250.000,00 | | 10.000,00 | | | | 0,00 | | 0,00 |
| 472.00 | PROYECTO CHAMBRANANAY | 88.000,00 | 83.000,00 | | 1995.00 | 1900.00 | | 83.000,00 | | | | | | 0,00 | | 0,00 |
| 473.00 | PROYECTO DE TITULACION TERRITORIAL DE LAS COMUNIDADES MACHIGUENAS DEL RIO URUBAMBA | 55.000,00 | 55.000,00 | | 1987.00 | 1997.00 | | 55.000,00 | | | | | | 0,00 | | 0,00 |
| 474.00 | PROYECTO DE TITULACION TERRITORIAL DE LAS COMUNIDADES MACHIGUENAS DEL RIO URUBAMBA | 30.000,00 | 20.000,00 | 10.000,00 | 1993.00 | 1996.00 | | 20.000,00 | | | | | | 0,00 | | 0,00 |
| 475.00 | PLANTAS MEDICINALES | 62.000,00 | 62.000,00 | | 1993.00 | 1997.00 | | 62.000,00 | | | | | | 0,00 | | 0,00 |
| 476.00 | ATLAS INDIGENA DEL PERU | 70.000,00 | 70.000,00 | | 1996.00 | 1997.00 | | 70.000,00 | | | | | | 0,00 | | 0,00 |
| 477.00 | ZONIFICACION ECOLOGIA ECONOMICA | 20.000,00 | 20.000,00 | | 1993.00 | 1996.00 | | 20.000,00 | | | | | | 0,00 | | 0,00 |
| 478.00 | CULTIVOS DE FRUTALES AMAZONICOS | 65.000,00 | 65.000,00 | | 1993.00 | 1997.00 | | 65.000,00 | | | | | | 0,00 | | 0,00 |
| 479.00 | PROMOCION DEL DESARROLLO RURAL DE FRUTICULTORES DE SAN JUAN DEL ORO | 466.242,00 | 154.728,00 | 156.814,00 | 1992.00 | 1995.00 | 2600 | 128.700,00 | | | 12.000,00 | 156.814,00 | | 0,00 | | 98.670,00 |
| 481.00 | HERRAMIENTAS DE PARTICIPACION | 24.000,00 | 12.000,00 | 12.000,00 | 1992.00 | 1992.00 | | 12.000,00 | | | | 12.000,00 | 6.000,00 | 0,00 | | 6.000,00 |
| 482.00 | PROMOCION DEL DESARROLLO Y EDUCACION POPULAR | 400.000,00 | 300.000,00 | | 1988.00 | 1991.00 | | 300.000,00 | | | | 100.000 | | 0,00 | | 0,00 |
| 483.00 | DESARROLLO SOSTENIBLE DEL CULTIVO DE PIJAYO. | 1.110.160,00 | 410.160,00 | | 1996.00 | 1998.00 | | 410.160,00 | | | | | | 0,00 | | 0,00 |
| 484.00 | CAMUJ CAMUJ FRIJOL DE PALO EN NUEVA REQUENA | 634.500,00 | 339.300,00 | | 1995.00 | 1998.00 | | 339.300,00 | | | | | | 0,00 | | 0,00 |
| 485.00 | PROYECTO DE PIJAYO | 67.238,00 | 45.692,00 | 21.546,00 | 1993.00 | 1995.00 | | 45.692,00 | | | | 6.546 | | 0,00 | | 0,00 |
| 486.00 | ETNODESARROLLO DE LAS NACIONALIDADES AMAZONICAS DEL PERU | 51.370,00 | 31.370,00 | | 1993.00 | 1994.00 | | 31.370,00 | | | | | | 0,00 | | 0,00 |
| 487.00 | DIRECHOS BASICOS | 73.114,00 | 48.114,00 | 25.000,00 | 1994.00 | 1995.00 | | 48.114,00 | | | | 4.000 | 15.000,00 | 0,00 | | 0,00 |
| 488.00 | DIRECHOS HUMANOS, CAPACITACION Y FORMACION DE CUADROS DIRIGENCIALES | 29.214,00 | 11.714,00 | | 1994.00 | 000 | | 11.714,00 | | | | 5.500 | 12.000,00 | 12.000,00 | | 0,00 |
| 489.00 | FORNACION TECNICO LEGAL DE LAS NACIONALIDADES NATIVAS Y MESTIZAS DE LA AMAZONIA PERUANA ZONAL | 221.299,00 | | | 1994.00 | 1997.00 | | 215.559,00 | | | | 5.739,00 | | 0,00 | | 0,00 |
| 490.00 | MESTIZAS DE LA AMAZONIA PERUANA | 221.299,00 | | | 1994.00 | 1997.00 | | 215.559,00 | | | | 5.739,00 | | 0,00 | | 0,00 |
| 491.00 | MESTIZAS DE LA AMAZONIA PERUANA | 221.299,00 | | | 1994.00 | 1997.00 | | 215.559,00 | | | | 5.739,00 | | 0,00 | | 0,00 |
| 492.00 | MESTIZAS DE LA AMAZONIA PERUANA | 221.299,00 | | | 1994.00 | 1997.00 | | 215.559,00 | | | | 5.739,00 | | 0,00 | | 0,00 |
| 493.00 | AUTOGESTION COMUNAL DESARROLLO COMUNITARIO CON ENFOQUE EN EL NIÑO | 266.300,00 | 240.000,00 | | 1995.00 | 1997.00 | | 240.000,00 | | | | | 10.800,00 | 15.500,00 | | 0,00 |
| 494.00 | PROGRAMA DE DESARROLLO BASADO EN LA CONSERVACION ENTAMBOPATA | 0,00 | 323.227,00 | 873.036,00 | 1995.00 | 1997.00 | | 323.227,00 | | | | 873.036 | | 0,00 | | 0,00 |
| 495.00 | PRODUCCION DE SOYA | 180.000,00 | | 180.000,00 | 1996.00 | 1900.00 | | | | | | | 180.000,00 | 80.000,00 | 100.000,00 | 0,00 |
| 496.00 | ATENCION PRIMARIA DE SALUD EN LA PROVINCIA LUCAYALI, REGION LORETO | | | | 0,00 | 1999.00 | | | | | | | | 0,00 | | 0,00 |
| 497.00 | CAPACITACION Y APOYO SANITARIO A LA PROVINCIA DE REQUENA, REGION LORETO | | | | 0,00 | 1998.00 | | | | | | | | 0,00 | | 0,00 |
| 499.00 | RADIODIFUSION ALTERNATIVA PARA COMUNIDADES INDIGENAS DEL DEPARTAMENTO DE LUCAYALI | 35.000,00 | | | 1997.00 | 1997.00 | | 35.000,00 | 0,00 | | 0,00 | | | 0,00 | | 0,00 |
| 500.00 | ECOGRAFIA FAMILIAR PARA EL CULTIVO DEL CAMARON GIGANTE DE MALASIA, DISTRITO DE RUPA RUPA | 316.473,00 | 239.914,00 | 76.559,00 | 0,00 | 0,00 | | | | | | | | 0,00 | | 0,00 |
| 501.00 | REHABILITACION E IMPLEMENTACION DE UNA PSICOGRAFIA COMUNAL | | | | 1996.00 | 1996.00 | | | | | | | | 25.000,00 | | 3.000,00 |
| 502.00 | DESARROLLO Y EXPLOTACION APLICOLA | | | | 1996.00 | 1997.00 | | | | | | | | 5.000,00 | | 2.000,00 |
| 503.00 | INSTALACION GRANJA DE PORCINOS | 39.785,00 | | | 1997.00 | 1998.00 | | | | | | | | 6.500,00 | | 4.000,00 |
| 504.00 | PROGRAMA DE AGROFORESTERIA Y CULTIVOS TROPICALES | | | | 1994.00 | 1996.00 | | | | | | | | 4.000,00 | | 0,00 |
| 505.00 | PROYECTO DE DESARROLLO DE CULTIVOS AMAZONICOS EN AGUAYTIA LUCAYALI | 90.000,00 | 200.000,00 | 80.000,00 | 1994.00 | 1997.00 | | 200.000,00 | | | | | | 0,00 | | 0,00 |
| 506.00 | CAPACITACION Y ECONOMIA | 30.000,00 | | | 0,00 | 0,00 | | | | | | | | 0,00 | | 0,00 |
| 507.00 | MANEJO Y MEJORAMIENTO DE ESPECIES ARBOREAS PARA SISTEMAS AGROFORESTALES | | | | 1994.00 | 1999.00 | | | | | | | | 0,00 | | 0,00 |
| 508.00 | MEJORAMIENTO DE SISTEMAS AGROFORESTALES | | | | 1994.00 | 1999.00 | | | | | | | | 0,00 | | 0,00 |
| 509.00 | RELACION SUELO-PLANTA-ARBO | 150.000,00 | | | 1994.00 | 1999.00 | | 150.000,00 | | | | | | 0,00 | | 0,00 |
| 510.00 | MEJORAMIENTO DE SISTEMAS AGROFORESTALES | 20.000,00 | | | 1993.00 | 0,00 | | 20.000,00 | 50.000,00 | 15.000,00 | | | | 0,00 | | 0,00 |

| Nm. | Nombre del Proyecto | Aporte Total US\$ | Aporte Externo US\$ | Aporte Interno US\$ | Inicio | Termino | Co-financiamiento | Cooperación | Capacitación | Asesoría | Equipos | Gubernamental | No Gubernamental | Apropiación | Apropiación | Apropiación |
|--------|--|-------------------|---------------------|---------------------|----------|----------|-------------------|--------------|--------------|------------|--------------|---------------|------------------|-------------|-------------|-------------|
| 554.00 | PROGRAMA DE DESARROLLO PARA LA SEGURIDAD ALIMENTARIA EN YURIMAGUAS | 111 986,00 | | | 0,00 | 0,00 | | | | | | | | 0,00 | | |
| 555.00 | PROGRAMA DE DESARROLLO PARA LA SEGURIDAD ALIMENTARIA EN REQUENA | 46 000,00 | | | 1 996,00 | 1 997,00 | | 11 986,00 | 10 500,00 | | | 46 000 | | 0,00 | | |
| 556.00 | APOYO AL DESARROLLO REQUENA CARITAS TAPAPOTO | 55 310,00 | | | 1 996,00 | 1 997,00 | | | | | | 26 600 | 28 710,00 | 0,00 | | |
| 557.00 | CONSTRUCCION E IMPLEMENTACION DE 7 PROGRANJAS ARTESANALES EN EL CENTRO POBLADO DE ALCUJA | 70 312,00 | | | 1 996,00 | 1 997,00 | | | | | | 70 312 | | 0,00 | | |
| 558.00 | PROGRAMA DE APOYO A LA PRODUCCION EN LAS COMUNIDADES NATIVAS DEL DISTRITO DE BALSAPURTO | 1 021 347,00 | 1 021 347,00 | | 1 996,00 | 1 999,00 | 0 | 1 021 347,00 | | | | | | 0,00 | | |
| 559.00 | PROGRAMA AGRICOLA Y DE SEGURIDAD ALIMENTARIA EN LA SELVA DEL PERU (PROAGRO) | 1 200 000,00 | | | 1 990,00 | 1 996,00 | | 1 200 000,00 | | 150 000,00 | 1 050 000,00 | 15 000 | | 0,00 | | |
| 560.00 | PROYECTO DE TITULACION DE TIERRAS Y RESERVAS COMUNALES DE LAS COMUNIDADES NATIVAS DE LA REGION DE LUCAYALI | 400 000,00 | 385 000,00 | | 1 992,00 | 0,00 | | 385 000,00 | | | | | | 0,00 | | |
| 561.00 | PROGRAMA DE SALUD INDIGENA | 310 000,00 | 2 951 000,00 | | 1 988,00 | 1 900,00 | | 2 951 000,00 | | | | 150 000 | | 0,00 | | |
| 562.00 | PROGRAMA DE FORMACION DE MAESTROS BILINGUES DE LA AMAZONIA PERUANA | 1 000 000,00 | 1 000 000,00 | | 1 986,00 | 0,00 | | 1 000 000,00 | | | | | | 0,00 | | |
| 563.00 | PROYECTO HUERTO INTEGRAL FAMILIAR COMUNAL | 1 500 000,00 | 1 500 000,00 | | 1 994,00 | 0,00 | | 1 500 000,00 | 450 000,00 | | 600 000,00 | | 42 553,00 | 0,00 | 0,00 | |
| 564.00 | PROYECTO INSTITUCIONAL DE OFICINA REGIONAL AIDER-RIQUITOS | 468 085,00 | 425 532,00 | 42 553,00 | 1 995,00 | 0,00 | | 425 532,00 | | | 425 532,00 | | | 0,00 | | |
| 565.00 | PROGRAMA DE CAFE | 988 936,00 | | | 1 996,00 | 1 999,00 | | 988 936,00 | | | | | | 0,00 | 0,00 | 0,00 |
| 566.00 | BIBLIOTECAS ESCOLARES RURALES Y URBANO MARGINALES EN LA REGION CACERES | 4 310 650,00 | 4 310 650,00 | | 1 996,00 | 1 998,00 | 4 310 650 | | | | | | | 0,00 | 0,00 | 0,00 |
| 567.00 | PROYECTO DE DESARROLLO GANADERO Y ECOLOGICO FORESTAL DE LAS MICROREGIONES DE TINCO MARIA Y ALCAYACU | 3 792 320,00 | 3 792 320,00 | | 1 995,00 | 1 900,00 | | | | | | | | 0,00 | 0,00 | 0,00 |
| 568.00 | PROGRAMA DE REFORESTACION EN EL EJE OXAPAMPA-POZUZO 1995-2000 | 71 000,00 | 51 000,00 | 20 000,00 | 1 996,00 | 1 997,00 | | 51 000,00 | | | | | 20 000,00 | 0,00 | 0,00 | 0,00 |
| 569.00 | ESTRATEGIA INTEGRAL SOSTENIBLE DE LOS TERRITORIOS ASHANINKAS (MILENO) | 76 000,00 | 60 000,00 | 16 000,00 | 1 993,00 | 1 998,00 | | | | | | | 16 000,00 | 0,00 | 0,00 | 0,00 |
| 570.00 | PROGRAMA INDIGENA DE CONSERVACION DEL MEDIO AMBIENTE Y DESARROLLO SOSTENIBLE | 625 000,00 | | 25 000,00 | 1 993,00 | 1 997,00 | | 625 000,00 | | | | | 25 000,00 | 0,00 | 0,00 | 0,00 |
| 571.00 | DESARROLLO COMUNITARIO DE LAS COMUNIDADES NATIVAS Y MESTIZAS DE LA AMAZONIA PERUANA | 364 305,00 | 320 000,00 | 44 305,00 | 1 995,00 | 1 996,00 | | 320 000,00 | | | | | | 0,00 | 0,00 | 0,00 |
| 572.00 | AUTOGESTION COMUNAL DESARROLLO COMUNITARIO CON ENFOQUE EN EL NIÑO | | | | 1 996,00 | 1 998,00 | | 214 286,00 | | | | | | 0,00 | 0,00 | 0,00 |
| 573.00 | PROGRAMA DE APOYO A LA ZONIFICACION DE LA AMAZONIA | | | | 1 996,00 | 1 998,00 | | | | | | 3 300 | 11 905,00 | 29 100,00 | 0,00 | 0,00 |
| 574.00 | ZONIFICACION ECOLOGICA Y MONITOREO GEOGRAFICO DEL AMAZONAS | | | | 0,00 | 0,00 | | | | | | | | 0,00 | 0,00 | 0,00 |
| 575.00 | ZONIFICACION ECOLOGICA ECONOMICA INSTRUMENTO PARA EL DESARROLLO SOSTENIBLE DE LA AMAZONIA FASE I | 366 000,00 | | | 0,00 | 0,00 | | | | | | | | 0,00 | 0,00 | 0,00 |
| 576.00 | BIODIVERSIDAD Y ALIMENTACION EN LA AMAZONIA RECLPERACION DE ALIMENTOS NATIVOS, LUNA ALTERNATIVA, NUTRICIONAL | 6 666,00 | | | 1 995,00 | 0,00 | | | | | | | | 0,00 | 0,00 | 0,00 |
| 577.00 | DIFUSION DE ESPECIES PROMISORAS DE FRUTAS Y HORTALIZAS EN LA REGION AMAZONICA | | | | 1 995,00 | 1 996,00 | | | | | | | | 0,00 | 0,00 | 0,00 |
| 578.00 | MICROEMPRESAS AGROINDUSTRIALES COMO FACTOR DE DESARROLLO SOSTENIBLE | 29 025,00 | 290 025,00 | | 1 994,00 | 0,00 | | | | | | | | 0,00 | 0,00 | 0,00 |
| 579.00 | EXPERIENCIA PILOTO EN EL MANEJO DE LA CHARAPA, PODOCENEMIS | 0,00 | 2 250,00 | 5 250,00 | 0,00 | 0,00 | | | | | | | | 0,00 | 0,00 | 0,00 |
| 580.00 | PLAN REGIONAL DE MANEJO PARA LA CONSERVACION Y USO SOSTENIBLE DEL CAJMAN NEGRO | | | | 0,00 | 0,00 | | | | | | | | 0,00 | 0,00 | 0,00 |
| 581.00 | DEMOSTRACION Y ENTRENAMIENTO AGROFORESTAL DE LA AMAZONIA | | 250 000,00 | 205 666,00 | 0,00 | 0,00 | | | | | | | | 0,00 | 0,00 | 0,00 |
| 582.00 | BOSQUES ARBOLES Y COMUNIDADES RURALES | | 702 753,00 | | 1 993,00 | 1 995,00 | | | | | | | | 0,00 | 0,00 | 0,00 |
| 583.00 | ORDENAMIENTO DE LA PESCA EN LA CUENCA | | 35 220,00 | | 1 996,00 | 0,00 | | | | | | | | 0,00 | 0,00 | 0,00 |
| 584.00 | ESTRATEGIA PARA EL MANEJO DE LA CALIDAD AMBIENTAL EN BOLIVIA, ECUADOR Y PERU | 61 700,00 | 61 700,00 | | 1 996,00 | 1 997,00 | | | | | | | | 0,00 | 0,00 | 0,00 |
| 585.00 | UTILIZACION SUSTENTABLE DEL BOSQUE AMAZONICO, BOLIVIA, ECUADOR, PERU, FASE I | | | | 0,00 | 0,00 | | 1 200 000,00 | | | | 1 765 000 | | 0,00 | 0,00 | 0,00 |
| 586.00 | PLANIFICACION Y MANEJO DE AREAS PROTEGIDAS DE LA REGION AMAZONICA | 1 000 000,00 | | | 1 993,00 | 1 996,00 | | 8 600 000,00 | | | | 140 000 | | 0,00 | 0,00 | 0,00 |
| 587.00 | ACCION PARA UNA AMAZONIA SOSTENIBLE | 542 000 000,00 | | | 0,00 | 0,00 | | | | | | | | 0,00 | 0,00 | 0,00 |
| 588.00 | REPROSALUD | 15 000 000,00 | 1 500 000,00 | | 1 995,00 | 1 900,00 | | 1 500 000,00 | | | | | | 0,00 | 0,00 | 0,00 |
| 589.00 | MUJER INDIGENA | 50 000,00 | 50 000,00 | | 1 995,00 | 1 996,00 | | 50 000,00 | | | | | | 0,00 | 0,00 | 0,00 |

| Nm. | Nombre del Proyecto | Aperte Total US\$ | Aperte Externo US\$ | Aperte Interno US\$ | Inicio | Termino | Coofinanciamiento | Cooperacion | Capacitacion | Asesoria | Equipos | Gubernamental | No Gubernamental | Apromorran | Apromorried | Apromorrib |
|--------|--|-------------------|---------------------|---------------------|----------|----------|-------------------|--------------|--------------|------------|------------|---------------|------------------|------------|-------------|------------|
| 591.00 | DESARROLLO PRODUCTIVO | 105 612,00 | 0,00 | 105 612,00 | 1 996,00 | 1 996,00 | | 50 000,00 | | | | 105 612 | | 0,00 | | 0,00 |
| 592.00 | INFRAESTRUCTURA ECONOMICA | 1 624 321,00 | | 1 624 321,00 | 1 996,00 | 1 996,00 | | | | | | 1 624 321 | | 0,00 | | 0,00 |
| 593.00 | INFRAESTRUCTURA SOCIAL | 51 099,00 | | 51 099,00 | 1 995,00 | 1 996,00 | | | | | | | | 0,00 | | 0,00 |
| 594.00 | PROYECTO ESPECIAL BINACIONAL DESARROLLO INTEGRAL DE LA CUENCA DEL RIO PUTUMAYO | 171 790 000,00 | | 171 790 000,00 | 1 992,00 | 1 910,00 | | | | | | 171 790 000 | 0,00 | 0,00 | | 0,00 |
| 595.00 | REPLANTAMIENTO Y UTILIZACION SOSTENIBLE DE CAMU CAMU EN JENAVIRO HERRERA, LORETO | 386 600,00 | 223 300,00 | 95 500,00 | 1 996,00 | 1 999,00 | | 223 300,00 | | | | | 95 500,00 | 62 000,00 | | 62 000,00 |
| 596.00 | APOYO A LA PRODUCCION Y COMERCIALIZACION AGROPECUARIA DE LA COMUNIDAD CAMPESINA JUVENTUD YARINA | 100 000,00 | 100 000,00 | 0,00 | 1 994,00 | 1 997,00 | | 100 000,00 | | | | | | 0,00 | | 0,00 |
| 597.00 | INDUSTRIALIZACION DE SABORIZANTES A PARTIR DE RECURSOS NATURALES DE LA AMAZONIA | 9 500,00 | | 9 500,00 | 1 997,00 | 1 999,00 | | | | | | | | 24 700,00 | | 0,00 |
| 598.00 | CRIANZA INTENSIVA DE AGOUTI PICA "MAJAZ" Y TAYASU (TACU "SAJINO", CON FINES ECONOMICOS) | 6 700,00 | | 6 700,00 | 1 995,00 | 1 997,00 | | | | | | | | 17 800,00 | | 0,00 |
| 599.00 | ECOTURISMO ALTERNATIVA DE DESARROLLO DE LA REGION LORETO. ESTUDIO DE LOS PIGMENTOS NATURALES DE LAS ESPECIES VEGETALES | 2 500,00 | | 2 500,00 | 1 994,00 | 1 995,00 | | | | | | | | 0,00 | | 0,00 |
| 600.00 | CASAS EROSA, PARAMBA, MAREGANIS SPRUCE | 2 800,00 | | 2 800,00 | 1 994,00 | 1 995,00 | | | | | | | | 0,00 | | 0,00 |
| 601.00 | ESTUDIO DE LOS COSTOS DE PRODUCCION Y COMERCIALIZACION DE PRODUCTOS AGROINDUSTRIALES | 2 500,00 | | 2 500,00 | 1 997,00 | 1 998,00 | | | | | | | | 0,00 | | 0,00 |
| 602.00 | EVALUACION DEL IMPACTO AMBIENTAL DE LAS ACTIVIDADES EN LA CUENCA MEDIA DEL RIO NANAY | 3 850,00 | | 3 850,00 | 1 997,00 | 1 998,00 | | | | | | | | 10 010,00 | | 0,00 |
| 603.00 | INVESTIGACION FARMACOLOGICA DE LOS ALCALOIDES EN LA CONSOLIDIDA GLANDULOSA | 3 000,00 | | 3 000,00 | 1 997,00 | 1 998,00 | | | | | | | | 7 800,00 | | 0,00 |
| 604.00 | FORMULACION E LABORACION DE PASTAS PICANTES A PARTIR DE LOS FRUTALES DE LA AMAZONIA | 1 400,00 | | 1 400,00 | 1 997,00 | 1 998,00 | | | | | | | | 0,00 | | 0,00 |
| 605.00 | SIMULACION DE PARCELAS FORESTALES EN PARCELAS DEMOSTRATIVAS | 4 500,00 | | 4 500,00 | 1 997,00 | 1 999,00 | | | | | | | | 0,00 | | 0,00 |
| 606.00 | DESMEDICORURA DE LA CIUDAD DE IQUITOS Y SUS ALREDEDORES | 5 300,00 | 0,00 | 5 300,00 | 1 993,00 | 1 995,00 | | | | | | | | 0,00 | | 0,00 |
| 607.00 | ESTUDIO DE LA FLORA INVASORA DE CULTIVOS EN CUATRO AREAS DE LA REGION AMAZONICA | 3 500,00 | | 3 500,00 | 1 994,00 | 1 995,00 | | | | | | | | 0,00 | | 0,00 |
| 608.00 | EFFECTO DE UN PROGRAMA EDUCATIVO HORTICOLA EN ESTUDIANTES DE ENFERMERIA | 3 200,00 | | 3 200,00 | 1 994,00 | 1 995,00 | | | | | | | | 0,00 | | 0,00 |
| 609.00 | DURABILIDAD NATURAL MEDIANTE ENSAYO DE CAMPO DE TRES ESPECIES FORESTALES EN IQUITOS, PERU | 3 700,00 | | 3 700,00 | 1 994,00 | 1 903,00 | | | | | | | | 0,00 | | 0,00 |
| 610.00 | MANEJO Y CONSERVACION DE RECURSOS NATURALES EN LA CUENCA DEL RIO NANAY | 1 303 980,00 | 438 980,00 | 865 000,00 | 1 997,00 | 1 903,00 | | 438 980,00 | | 72 000,00 | 366 980,00 | 865 000 | | 0,00 | | 0,00 |
| 611.00 | AGROBETUMAMAZONICO EL HUAYO PUERTO ALMENDRAS, RIO NANAY, IQUITOS | 580 200,00 | 424 200,00 | 156 000,00 | 1 997,00 | 1 902,00 | | 424 200,00 | | 252 000,00 | 172 200,00 | 156 000 | | 0,00 | | 0,00 |
| 612.00 | DOMESTICACION Y CRIANZA INTENSIVA DE LA AGOUTI PICA MAJAZ | 891 000,00 | 536 000,00 | 355 000,00 | 1 997,00 | 1 900,00 | | 536 000,00 | | 312 000,00 | 224 000,00 | 355 000 | | 0,00 | | 0,00 |
| 613.00 | SISTEMAS DE PRODUCCION EN EL PIJAYO | | | 14 000,00 | 1 990,00 | 1 900,00 | | | | | | | | 0,00 | | 0,00 |
| 614.00 | PROYECTO DE FRUTALES AMAZONICOS | | | 0,00 | 1 990,00 | 0,00 | | | | | | | | 0,00 | | 0,00 |
| 615.00 | SISTEMAS DE PRODUCCION DE GUARANA | | | 0,00 | 1 995,00 | 1 998,00 | | | | | | | | 0,00 | | 0,00 |
| 616.00 | SILVICULTURA AMAZONICA | | | 0,00 | 1 995,00 | 0,00 | | | | | | | | 0,00 | | 0,00 |
| 617.00 | REGENERACION DE BOSQUES EN LA REGION LORETO | | | 0,00 | 1 985,00 | 1 999,00 | | | | | | | | 0,00 | | 0,00 |
| 618.00 | BANCOS DE GERMOPLASMA DE FRUTALES NATIVOS TROPICALES | | | 0,00 | 1 995,00 | 1 997,00 | | | | | | | | 0,00 | | 0,00 |
| 619.00 | CULTIVO INVITRO DEL PAPAJO | | | 0,00 | 1 996,00 | 1 997,00 | | | | | | | | 0,00 | | 0,00 |
| 620.00 | MULTIPLICACION INVITRO DE LA UNJA DE GATO | | | 0,00 | 1 996,00 | 1 997,00 | | | | | | | | 0,00 | | 0,00 |
| 621.00 | BANCOS DE GERMOPLASMA DE RACES Y TUBERCULOS DEL TROPICO HUMEDO | | | 0,00 | 1 995,00 | 1 998,00 | | | | | | | | 0,00 | | 0,00 |
| 622.00 | EVALUACION DE HIBRIDOS DE MAIZ EN LA SELVA | | | 0,00 | 1 996,00 | 1 997,00 | | | | | | | | 0,00 | | 0,00 |
| 623.00 | DESARROLLO DE HIBRIDOS DE MAIZ NORMAL EN LA SELVA | | | 0,00 | 1 996,00 | 1 996,00 | | | | | | | | 0,00 | | 0,00 |
| 624.00 | CONSERVACION Y MANEJO DE SUELOS EN SELVA MEDIA | | | 0,00 | 1 996,00 | 1 997,00 | | | | | | | | 0,00 | | 0,00 |
| 625.00 | EMPLEO Y SOSTENIBILIDAD DE RECURSOS NATURALES EN LA RESERVA NACIONAL PACAYA SAMBRIA | | 5 000 000,00 | 5 000 000,00 | 1 991,00 | 1 995,00 | | 5 000 000,00 | 0,00 | 0,00 | 0,00 | | | 0,00 | | 0,00 |
| 627.00 | PROTECCION Y MANEJO DEL PARQUE NACIONAL DEL RIO ABISEO | | 270 000,00 | 270 000,00 | 1 995,00 | 1 996,00 | | 270 000,00 | | | | | | 0,00 | | 0,00 |
| 628.00 | APOYO AL MANEJO DEL PARQUE NACIONAL YANACHAGA-CHIMILLEN | | 53 000,00 | 53 000,00 | 1 996,00 | 1 997,00 | | 53 000,00 | | | | | | 0,00 | | 0,00 |
| 629.00 | APOYO AL MANEJO DEL SANTUARIO NACIONAL PAMPAS DEL HEATH | | 137 500,00 | 137 500,00 | 1 996,00 | 1 997,00 | | 137 500,00 | | | | | | 0,00 | | 0,00 |
| 630.00 | APOYO AL SANTUARIO NACIONAL TABAGONAS NAMBALLE | | 20 000,00 | 20 000,00 | 1 994,00 | 1 995,00 | | 20 000,00 | | | | | | 0,00 | | 0,00 |
| 631.00 | PROGRAMA DE CONSERVACION DE BOSQUES PERU | | 20 000,00 | 20 000,00 | 1 995,00 | 1 996,00 | | 20 000,00 | | | | | | 0,00 | | 0,00 |
| 632.00 | APOYO AL SANTUARIO NACIONAL PAMPAS DEL HEATH | | 72 000,00 | 72 000,00 | 1 995,00 | 1 996,00 | | 72 000,00 | | | | | | 0,00 | | 0,00 |
| 633.00 | MANEJO DE BOSQUES PARA PRODUCTOS NO MADERABLES EN EL VALLE DEL PALCAZU SELVA CENTRAL PERU | | 30 000,00 | 30 000,00 | 1 996,00 | 1 997,00 | | 30 000,00 | | | | | | 0,00 | | 0,00 |

| Nm. | Nombre del Proyecto | Aporte Total US\$ | Aporte Externo US\$ | Aporte Interno US\$ | Inicio | Termino | Co-financiamiento | Cooperación | Capacitación | Asesoría | Equipos | Gubernamental | No Gubernamental | Apromoniun | Apromoniun | Apromoniun |
|--------|---|-------------------|---------------------|---------------------|----------|----------|-------------------|---------------|--------------|-----------|-----------|---------------|------------------|------------|------------|------------|
| 634.00 | SEDIANTIZACION DE PROCESOS EXTRACTIVOS, APROVECHAMIENTO DEL AGUAJE | 150 000,00 | 15 000,00 | | 1 992,00 | 1 993,00 | | 15 000,00 | | | | | | 0,00 | | |
| 635.00 | GENERACION Y TRANSFERENCIA DE TECNOLOGIA PARA EL CULTIVO DE PLANTAS MEDICINALES, FRUTALES AMAZONICOS Y PESQUERA DE ESPECIES NATIVAS | 255 000,00 | 230 000,00 | 25 000,00 | 1 994,00 | 1 996,00 | | 230 000,00 | 18 000,00 | 30 000,00 | 54 000,00 | 25 000 | | 0,00 | | |
| 636.00 | ORIENTACION DE LA INVESTIGACION AGRARIA HACIA EL DESARROLLO ALTERNATIVO | 2 100 000,00 | 2 100 000,00 | | 0,00 | 0,00 | | 2100 000,00 | | | | | | 0,00 | | |
| 637.00 | CONVENIO DE DESARROLLO DE LOS VALLES DE LA CONVENCIÓN Y YANALITI | 20 000 000,00 | 20 000 000,00 | | 0,00 | 0,00 | | 20000 000,00 | | | | | | 0,00 | | |
| 638.00 | MINERIA ARTESANAL Y PEQUEÑA MINERIA | 272 000,00 | | 242 848,00 | 1 995,00 | 1 996,00 | | | | | | 242 848 | | 0,00 | | |
| 640.00 | DEFENSA Y MANEJO RACIONAL DE LOS RECURSOS NATURALES DE LAS COMUNIDADES CAMPESINAS Y NATIVAS | 159 923,00 | 58 000,00 | 272 000,00 | 0,00 | 1 997,00 | | 58 000,00 | | 5 000,00 | | 272 000 | | 0,00 | 8 000,00 | 10 000,00 |
| 641.00 | ASESORIA LEGAL Y AUTOFORMACION CAMPESINA | 57 854,00 | | | 0,00 | 1 993,00 | | 57 854,00 | | 6 000,00 | | | | 0,00 | 10 000,00 | |
| 642.00 | DEFENSA Y MANEJO RACIONAL DE LOS RECURSOS NATURALES DE LAS COMUNIDADES CAMPESINAS Y NATIVAS | 114 000,00 | 114 000,00 | | 1 993,00 | 1 996,00 | | 114 000,00 | | 6 000,00 | | | | 0,00 | 10 000,00 | |
| 643.00 | DEFENSA Y MANEJO RACIONAL DE LOS RECURSOS NATURALES DE LAS COMUNIDADES CAMPESINAS Y NATIVAS | 181 546,00 | 181 546,00 | | 1 991,00 | 0,00 | | 181 546,00 | | 6 000,00 | | | | 0,00 | 10 000,00 | |
| 645.00 | PROGRAMA DEFENSA Y MANEJO RACIONAL DE LOS RECURSOS NATURALES DE LAS COMUNIDADES CAMPESINAS Y NATIVAS | 134 480,00 | 134 480,00 | | 1 995,00 | 1 997,00 | | 134 480,00 | | 14 000,00 | | | | 0,00 | 10 000,00 | |
| 646.00 | PROYECTO REGIONAL PARQUE NACIONAL DEL MANU | 10 730 769,00 | 8076 923,00 | 26 53 846,00 | 0,00 | 1 901,00 | | 8 076 923,00 | | | | 2 653 846 | | 0,00 | | |
| 647.00 | RECUPERACION ECOLOGICA DEL DISTRITO DE ECHARATI | 43 462,00 | | | 1 995,00 | 1 900,00 | | | | | | 43 462 | | 0,00 | | |
| 648.00 | ATENCIÓN BÁSICA DE SALUD PARA LAS POBLACIONES NATIVAS Y MISTIZAS DEL DEPARTAMENTO UCAYALI | 510 000,00 | 490 000,00 | 20 000,00 | 1 995,00 | 1 996,00 | | 490 000,00 | | | | 20 000 | 0,00 | 0,00 | | |
| 649.00 | PROYECTO PARA FOMENTAR CAFE ORGANICO EN ZONAS COCALERAS | 1 728 250,00 | 1 728 250,00 | | 0,00 | 0,00 | | 1 728 250,00 | | | | | | 0,00 | | |
| 650.00 | PROYECTO PILOTO PARA EL DESARROLLO DE METODOS DESTINADOS A FOMENTAR EL DESARROLLO ALTERNATIVO EN ZONAS DE INSEGURIDAD | 1 132 300,00 | 1 132 300,00 | | 0,00 | 1 996,00 | | 1 132 300,00 | | | | | | 0,00 | | |
| 651.00 | DESARROLLO REGIONAL RURAL JABEN SAN IGNACIO, BAGUA | 8 939 213,00 | 8 939 213,00 | | 0,00 | 1 999,00 | | 8 939 213,00 | | | | | | 0,00 | | |
| 652.00 | APOYO A LA MICROEMPRESA Y A LOS PEQUEÑOS PRODUCTORES | 2 066 560,00 | 2 066 560,00 | | 0,00 | 0,00 | | | | | | | | 0,00 | | |
| 653.00 | PROYECTO DE DESARROLLO DE GOBIERNOS LOCALES | 5 000 000,00 | 5 000 000,00 | | 1 994,00 | 1 999,00 | | 5 000 000,00 | | | | | | 0,00 | | |
| 654.00 | APOYO AL SECTOR JUSTICIA PARA LA CREACION DEL SERVICIO DE DEFENSORIA EN LAS COMUNIDADES INDIGENAS | 50 000,00 | | | 1 996,00 | 1 997,00 | | 50 000,00 | | | | | | 0,00 | | |
| 655.00 | PROYECTO DE DESARROLLO ALTERNATIVO | 46 500 000,00 | 14 000 000,00 | | 0,00 | 0,00 | | 32 500 000,00 | | | | | | 0,00 | | |
| 656.00 | CONSERVACION Y DESARROLLO ECOLOGICAMENTE SOSTENIBLE EN LA RESERVA DE LA BIOSFERA DEL MANU | | 1 692 277,00 | | 1 992,00 | 0,00 | | 0,00 | | | | | | 0,00 | | |
| 659.00 | APOYO A LA PROMOCION DE POLITICAS PUBLICAS DE MANEJO DE AREAS PROTEGIDAS | | | | 0,00 | 0,00 | | | | | | | | 0,00 | | |
| 660.00 | APOYO A LA PUBLICACION DE LA REVISTA MEDIO AMBIENTE | | | | 0,00 | 0,00 | | | | | | | | 0,00 | | |
| 661.00 | PUBLICACION DEL BOLETIN AMIGO GUARDA | | | | 0,00 | 0,00 | | | | | | | | 0,00 | | |
| 665.00 | APOYO A LA PRODUCCION DEL PROGRAMA RADIAL SENAL VERDE | 5 000,00 | 5 000,00 | | 1 993,00 | 0,00 | | | | | | | | 0,00 | | |
| 666.00 | USO Y CONSERVACION DE AVES AMAZONICAS | | | | 0,00 | 0,00 | | | | | | | | 0,00 | | |
| 669.00 | PROYECTO DE DESARROLLO SOSTENIBLE DE LAS COMUNIDADES NATIVAS EN LA AMAZONIA PERUANA | 177 405,00 | 177 405,00 | | 1 997,00 | 1 998,00 | | 177 405,00 | 17 305,00 | 24 018,00 | | | | 0,00 | | |
| 670.00 | PROGRAMA INTEGRAL DE DESARROLLO Y CONSERVACION DE LA RESERVA NACIONAL PACAYASAMIRIA | 5 000 000,00 | | | 0,00 | 0,00 | | | | | | | | 0,00 | | |
| 671.00 | TERRITORIOS INDIGENAS Y AREAS PROTEGIDAS EN REFUGIO AMAZONICO DEL PLEROCENO | 46 350,00 | | | 0,00 | 0,00 | | 46 350,00 | | | | | | 0,00 | | |
| 672.00 | SHIRINGAY DESARROLLO HUMANO DEL ALTO MARAÑON | 51 712,00 | 51 712,00 | | 0,00 | 0,00 | | 51 712,00 | | | | | | 0,00 | | |
| 673.00 | PRODUCCION Y COMERCIALIZACION ARTESANAL DE LAS COMUNIDADES AGLARUNAS Y HUAMBISAS | 43 190,00 | | | 0,00 | 0,00 | | 43 190,00 | | | | | | 0,00 | | |
| 674.00 | FRUTALES NATIVOS EN UNA COMUNIDAD RURAL RIO NANAY | 77 520,00 | | | 0,00 | 0,00 | | 77 520,00 | | | | | | 0,00 | | |
| 675.00 | REFORESTACION EN NUEVE COMUNIDADES RURALES DEL RIO MAZAN | 80 456,00 | | | 0,00 | 0,00 | | 80 456,00 | | | | | | 0,00 | | |
| 676.00 | REFORESTACION EN SEIS COMUNIDADES RURALES DEL BAJO AMAZONAS -HEVAS | 57 935,00 | | | 0,00 | 0,00 | | 57 935,00 | | | | | | 0,00 | | |
| 677.00 | DIFUSION DE LA METODOLOGIA PARTICIPATIVA FTP (ARBOLES, BOSQUES Y DESARROLLO) | 90 000,00 | | | 0,00 | 0,00 | | | | | | | | 0,00 | | |
| 678.00 | PROMOCION DE LA PRODUCCION DE ESPECIES NO MADERABLES, SERVICIOS DE TITULACION DE TIERRAS | | | | 0,00 | 0,00 | | | | | | | | 0,00 | | |

| Nm. | Nombre del Proyecto | Aperte Total US\$ | Aperte Externo US\$ | Aperte Interno US\$ | Inicio | Termino | Co-financiamiento | Cooperacion | Capacitación | Asesoría | Equipos | Gubernamental | No Gubernamental | Apromoniad. | Apromoniad. | Apromoniad. | |
|--------|--|----------------------|------------------------|------------------------|----------|----------|-------------------|----------------|--------------|----------|---------|---------------|------------------|-------------|-------------|-------------|--|
| 679.00 | ESTUDIO SOCIO ECONOMICO EN LA ZONA RESERVADA TAMBORA-CANDAIMO | 13 500,00 | | | 0,00 | 0,00 | | | | | | | | | | | |
| 680.00 | TITULACION DE TIERRAS CON PROPUESTA DE LA RESERVA IMARACABE | 152 000,00 | | | 0,00 | 0,00 | | | | | | | | | | | |
| 153.00 | PROGRAMA ESPECIAL DE DESARROLLO INTEGRAL DE LA SELVA | 732 208,00 | 374 400,00 | 358 508,00 | 0,00 | 1900,00 | 20 000 | 354 400,00 | | | | 10 000,00 | 348 508,00 | 0,00 | | 348 508,00 | |
| 681.00 | ENERGIA SOLAR ISLA DEL TIGRE | 47 500,00 | | 47 500,00 | 0,00 | 0,00 | | | | | | | 47 500 | | | | |
| 682.00 | ENERGIA SOLAR CENEPAY SANTIAGO | 121 000,00 | | 121 000,00 | 0,00 | 0,00 | | | | | | | 121 000 | | | | |
| 683.00 | ENERGIA SOLAR RONDINIA ZONAL | 124 000,00 | | 124 000,00 | 0,00 | 0,00 | | | | | | | 124 000 | | | | |
| 684.00 | ENERGIA SOLAR COMUNIDAD NATIVA SAN FRANCISCO | 38 000,00 | | 38 000,00 | 0,00 | 0,00 | | | | | | | 38 000 | | | | |
| 685.00 | PROYECTO 9500180 | 7 700,00 | | | 0,00 | 0,00 | | | | | | | | | | | |
| 686.00 | PROYECTO 9500178 | 3 100,00 | | | 0,00 | 0,00 | | | | | | | | | | | |
| 687.00 | PROYECTO 9500179 | 1 700,00 | | | 0,00 | 0,00 | | | | | | | | | | | |
| 688.00 | PROYECTO 9500181 | 315 000,00 | | | 0,00 | 0,00 | | | | | | | | | | | |
| 689.00 | PROYECTO 9402027 | 21 000,00 | | | 0,00 | 0,00 | | | | | | | | | | | |
| 690.00 | PROYECTO 9402023 | 11 500,00 | | | 0,00 | 0,00 | 0 | | | | | | | | | | |
| 691.00 | PROYECTO 9302022 | 2 600,00 | | | 0,00 | 0,00 | | | | | | | | | | | |
| 692.00 | PROYECTO 9500202 | 10 600,00 | | | 0,00 | 0,00 | | | | | | | | | | | |
| 693.00 | PROYECTO 9500203 | 3 100,00 | | | 0,00 | 0,00 | | | | | | | | | | | |
| 694.00 | EVALUACION DE ENFERMOS GRAVES DE LAS COMUNIDADES NATIVAS | 87 100,00 | | | 0,00 | 0,00 | | | | | | | | | | | |
| 695.00 | RECAPTACION Y ASESORAMIENTO | 91 800,00 | | | 0,00 | 0,00 | | | | | | | | | | | |
| 696.00 | CAPACITACION DE CARPINTEROS | 26 500,00 | | | 0,00 | 0,00 | | | | | | | | | | | |
| 697.00 | CAPACITACION DE VAQUEROS | 91 260,00 | | | 0,00 | 0,00 | | | | | | | | | | | |
| 698.00 | CAPACITACION DE LIDERES ECLESIASTICOS | 345 574,00 | | | 0,00 | 0,00 | | | | | | | | | | | |
| 699.00 | TRADUCCION Y REVISION DEL ANTIGUO Y NUEVO TESTAMENTO | 49 030,00 | | | 0,00 | 0,00 | | | | | | | | | | | |
| 700.00 | CAPACITACION DE LIDERES ECLESIASTICOS | 712 600,00 | | | 0,00 | 0,00 | | | | | | | | | | | |
| 701.00 | RECAPTACION Y ASESORAMIENTO | 256 400,00 | | | 0,00 | 0,00 | | | | | | | | | | | |
| 702.00 | CAPACITACION DE CARPINTEROS | 37 280,00 | | | 0,00 | 0,00 | | | | | | | | | | | |
| 703.00 | CAPACITACION Y SUPERVISION DE PROMOTORES DE SALUD EN LAS COMUNIDADES NATIVAS | 70 108,00 | | | 0,00 | 0,00 | 0 | | | | | | | | | | |
| 704.00 | ATENCION MEDICA A POBLADORES NATIVOS | 136 770,00 | | | 0,00 | 0,00 | | | | | | | | | | | |
| 705.00 | POZOS TUBULARES PARA AGUA POTABLE EN LAS COMUNIDADES NATIVAS | 45 526,00 | | | 0,00 | 0,00 | 0 | | | | | | | | | | |
| 706.00 | CAPACITACION DE PROMOTORES AGROPECUARIOS | 48 350,00 | | | 0,00 | 0,00 | | | | | | | | | | | |
| 707.00 | CAPACITACION Y SUPERVISION DE PROMOTORES DE SALUD EN LAS COMUNIDADES NATIVAS | 40 580,00 | | | 0,00 | 0,00 | | | | | | | | | | | |
| 708.00 | EVALUACION DE ENFERMOS GRAVES DE LAS COMUNIDADES NATIVAS | 46 200,00 | | | 0,00 | 0,00 | | | | | | | | | | | |
| 709.00 | ATENCION MEDICA A POBLADORES NATIVOS | 81 750,00 | | | 0,00 | 0,00 | | | | | | | | | | | |
| 710.00 | CAPACITACION DE VAQUEROS | 44 310,00 | | | 0,00 | 0,00 | | | | | | | | | | | |
| 711.00 | CASA HOGAR NUEVO AMANECER N° 3 | 94 541,00 | | | 0,00 | 0,00 | | | | | | | | | | | |
| 712.00 | DESARROLLO DEL YACIMIENTO PETROLERO CHAMBIRA | | 0,00 | 8 643 193,00 | 1 993,00 | 1 994,00 | 18 806 801 | 1 880 6 801,00 | | | | 8 643 199,00 | | | | | |
| 713.00 | INCREMENTO DE LA PRODUCCION DE PETROLERO CORRIENTES-PAVAYACU | 6 412 110,00 | | 6 412 110,00 | 1 994,00 | 1 994,00 | 15 000 000 | | | | | | | | | | |
| 714.00 | REFINERIA EL MILAGRO | 2 350 000,00 | | 85 20 000,00 | 1 997,00 | 1 997,00 | | | | | | | | | | | |
| 715.00 | MINERIA ARTESANAL Y PEQUEÑA MINERIA | 242 848,00 | | 242 848,00 | 1 995,00 | 1 998,00 | | | | | | | | | | | |
| 716.00 | DESARROLLO PRODUCTIVO | 337 180,00 | | 337 180,00 | 1 996,00 | 0,00 | | | | | | | 242 848 | | | | |
| 717.00 | INFRAESTRUCTURA ECONOMICA | 825 653,00 | | 825 653,00 | 1 996,00 | 0,00 | | | | | | | 337 180 | | | | |
| 718.00 | INFRAESTRUCTURA SOCIAL | 3 226 634,00 | | 3 226 634,00 | 1 996,00 | 0,00 | | | | | | | 825 653 | | | | |
| 719.00 | DESARROLLO PRODUCTIVO | 213 145,00 | | 213 145,00 | 1 996,00 | 0,00 | | | | | | | 3 226 634 | | | | |
| 720.00 | INFRAESTRUCTURA ECONOMICA | 898 000,00 | | 898 000,00 | 1 996,00 | 0,00 | | | | | | | 213 145 | | | | |
| 721.00 | INFRAESTRUCTURA SOCIAL | 2 193 022,00 | | 2 193 022,00 | 1 996,00 | 0,00 | | | | | | | 898 000 | | | | |
| 722.00 | ASISTENCIA SOCIAL | 42 279,00 | | 42 279,00 | 1 996,00 | 0,00 | | | | | | | 2 193 022 | | | | |
| 723.00 | DESARROLLO PRODUCTIVO | 164 611,00 | | 164 611,00 | 1 996,00 | 0,00 | | | | | | | 42 279 | | | | |
| 724.00 | INFRAESTRUCTURA ECONOMICA | 283 487,00 | | 283 487,00 | 1 996,00 | 0,00 | | | | | | | 164 611 | | | | |
| 725.00 | INFRAESTRUCTURA SOCIAL | 284 160,00 | | 284 160,00 | 1 996,00 | 0,00 | | | | | | | 283 487 | | | | |
| 726.00 | INFRAESTRUCTURA ECONOMICA | 332 769,00 | | 332 769,00 | 1 996,00 | 0,00 | | | | | | | 284 160 | | | | |
| 727.00 | DESARROLLO PRODUCTIVO | 61 455,00 | | 61 455,00 | 1 996,00 | 0,00 | | | | | | | 332 769 | | | | |
| 728.00 | INFRAESTRUCTURA SOCIAL | 1 536 490,00 | | 1 536 490,00 | 1 996,00 | 0,00 | | | | | | | 61 455 | | | | |
| 729.00 | DESARROLLO PRODUCTIVO | 246 256,00 | | 246 256,00 | 1 996,00 | 0,00 | | | | | | | 1 536 490 | | | | |
| 730.00 | INFRAESTRUCTURA ECONOMICA | 292 580,00 | | 292 580,00 | 1 996,00 | 0,00 | | | | | | | 246 256 | | | | |
| 731.00 | INFRAESTRUCTURA SOCIAL | 443 520,00 | | 443 520,00 | 1 996,00 | 0,00 | | | | | | | 292 580 | | | | |
| 732.00 | DESARROLLO PRODUCTIVO | 93 858,00 | | 93 858,00 | 1 996,00 | 0,00 | | | | | | | 443 520 | | | | |
| 733.00 | INFRAESTRUCTURA ECONOMICA | 542 003,00 | | 542 003,00 | 1 996,00 | 0,00 | | | | | | | 93 858 | | | | |
| 734.00 | INFRAESTRUCTURA SOCIAL | 1 444 326,00 | | 1 444 326,00 | 1 996,00 | 0,00 | | | | | | | 542 003 | | | | |
| 735.00 | DESARROLLO PRODUCTIVO | 693 585,00 | | 693 585,00 | 1 996,00 | 0,00 | | | | | | | 1 444 326 | | | | |

Anexo IV:

Instrumentos Utilizados para el Levantamiento de Información sobre Instituciones y Proyectos Amazónicos en el Perú

| FICHA GENERAL PARA INSTITUCIONES | | |
|---|-----------------------------------|---|
| I. DATOS GENERALES DE LA INSTITUCION | | |
| 1. Nombre de la institución | | |
| 2. Siglas | | |
| 3. Nombre del representante legal | | |
| 4. Cargo: | | |
| 5. Telfs: | | |
| 6. Fax: | | |
| 7. Correo electrónico: | | |
| 8. Apartado postal: | | |
| 9. Dirección: | | |
| 10. Procedencia (marque con "x") | | |
| 1. Nacional | <input type="radio"/> | |
| 2. Extranjera | <input type="radio"/> | País de domicilio: |
| 11. Matriz | <input type="radio"/> | Dependencia <input type="radio"/> |
| 12. Ciudad sede en Perú | | |
| 13. Fecha de inicio de actividades en Perú | | |
| II. CLASIFICACION | | |
| 14. Tipo de institución (marque con "x") | | |
| INTERNACIONAL | NACIONAL | |
| | PUBLICAS | PRIVADAS |
| 1. Bilateral <input type="radio"/> | 1. Nacional <input type="radio"/> | 1. Religiosa <input type="radio"/> |
| 2. Multilateral <input type="radio"/> | 2. Regional <input type="radio"/> | 2. Comunidad Nativa <input type="radio"/> |
| 3. Eniex <input type="radio"/> | 3. Local <input type="radio"/> | 3. Org. de base <input type="radio"/> |
| | 4. Otros <input type="radio"/> | 4. Empresa <input type="radio"/> |
| | | 5. O.N.G. <input type="radio"/> |
| | | (*Categoría no excluyente) |
| 15. Categoría de la institución (en relación al rol de la institución en el manejo de recursos y ejecución de los proyectos) (Marque con "x") | | |
| 1. Autofinanciamiento | <input type="radio"/> | |
| 2. Donantes | <input type="radio"/> | |
| 3. Donantes - Ejecutoras | <input type="radio"/> | |
| 4. Intermediarias - Ejecutoras | <input type="radio"/> | |
| 5. Intermediarias estrictas | <input type="radio"/> | |
| 6. Receptoras | <input type="radio"/> | |

III. AREAS DE ACCIÓN**16. AREAS PRIORITARIAS DE ASISTENCIA TÉCNICA E INVERSIÓN**

Anotar con números según el orden de importancia de los proyectos.

Empezar por el n° 1 para el proyecto más importante, el n° 2 para el proyecto que le sigue en importancia, etc.

Por ejemplo, si existen 6 proyectos, el n° 1 será el proyecto más importante, y el n° 6 el menos importante.

NECESIDADES BÁSICAS

- | | |
|----------------------|-----------------------|
| 1. Salud | <input type="radio"/> |
| 2. Nutrición | <input type="radio"/> |
| 3. Ayuda alimentaria | <input type="radio"/> |
| 4. Educación | <input type="radio"/> |
| 5. Saneamiento | <input type="radio"/> |
| 6. Vivienda | <input type="radio"/> |

PRODUCCIÓN

- | | |
|------------------|-----------------------|
| 1. Agrícola | <input type="radio"/> |
| 2. Pecuaria | <input type="radio"/> |
| 3. Extractiva | <input type="radio"/> |
| 4. Silvicultural | <input type="radio"/> |
| 5. Pesquera | <input type="radio"/> |
| 6. Minera | <input type="radio"/> |
| 7. Petrolera | <input type="radio"/> |

TRANSFORMACIÓN

- | | |
|--------------|-----------------------|
| 1. Industria | <input type="radio"/> |
| 2. PYME | <input type="radio"/> |
| 3. Artesanía | <input type="radio"/> |

TURISMO

COMERCIALIZACIÓN

CONSERVACIÓN DEL MEDIO AMBIENTE

- | | |
|---|-----------------------|
| 1. Evaluación | <input type="radio"/> |
| 2. Recuperación de áreas degradadas (reforestación) | <input type="radio"/> |
| 3. Conservación de la diversidad biológica | <input type="radio"/> |
| 4. Control de la contaminación | <input type="radio"/> |
| 5. Manejo de recursos naturales | <input type="radio"/> |
| 6. Educación ambiental | <input type="radio"/> |
| 7. Fortalecimiento institucional | <input type="radio"/> |

PACIFICACIÓN

NARCOTRÁFICO Y DESARROLLO ALTERNATIVO

- | | |
|---|-----------------------|
| 1. Sustitución del cultivo de coca | <input type="radio"/> |
| 2. Prevención del uso indebido de drogas | <input type="radio"/> |
| 3. Tratamiento de recuperación de adictos | <input type="radio"/> |

17. Modalidades de intervención en la Amazonia (marque con un "x")

- | | | | |
|---------------------|-----------------------|--------------------|-----------------------|
| 1. Apoyo financiero | <input type="radio"/> | 8. Apoyo técnico | <input type="radio"/> |
| 2. Servicios | <input type="radio"/> | 9. Infraestructura | <input type="radio"/> |
| 3. Difusión | <input type="radio"/> | 10. Investigación | <input type="radio"/> |
| 4. Capacitación | <input type="radio"/> | 11. Inversión | <input type="radio"/> |
| 5. Planificación | <input type="radio"/> | 12. Evaluación | <input type="radio"/> |
| 6. Vigilancia | <input type="radio"/> | 13. Coordinación | <input type="radio"/> |
| 7. Defensa legal | <input type="radio"/> | 14. Otro | <input type="radio"/> |

IV. RECURSOS HUMANOS Y FINANCIEROS

18. Investigadores nacionales que trabajan en la Amazonia
(Si fuera necesario adjuntar anexo)

| Nombre | Profesión/Especialidad | Cargo |
|--------|------------------------|-------|
| | | |
| | | |
| | | |
| | | |
| | | |
| | | |
| | | |
| | | |
| | | |
| | | |

19. Total inversión actual por área geográfica
(Si fuera necesario, adjuntar anexo)

| Distrito/Provincia* | Monto (dólares) |
|---------------------|-----------------|
| | |
| | |
| | |
| | |
| | |
| | |
| | |
| | |
| | |
| | |
| Total: | |

*:El monto que se consigne, representa el total de la inversión correspondiente a todos los proyectos en el distrito o la provincia.

20. Indicar criterios utilizados para determinar la entidad de contraparte
(Sólo para fuentes financieras)

21. Estructura del gasto por proyecto (consignar los datos en el cuadro del anexo N° 1).

Fecha:

Persona que llenó el cuestionario (para consultas):

Cargo:

FICHA GENERAL DEL PROYECTO

(Llenar una ficha por cada proyecto)

| | | | |
|--|--|---|----------|
| 1. Nombre del proyecto | | | |
| 2. Ubicación geográfica | | | |
| Región | | | |
| Departamento | | | |
| Provincia | | | |
| Distrito | | | |
| Localidad | | | |
| 3. Población beneficiaria | | | |
| 3.1 Número | | | |
| 3.2 Población global | | o | Nº |
| 1. Urbana | | o | Nº |
| 2. Rural | | o | Nº |
| 3. Nativa | | o | Nº |
| 3.3 Grupos atendidos por edad | | | |
| 1. Niños | | o | |
| 2. Jóvenes | | o | |
| 3. Adultos | | o | |
| 4. Ancianos | | o | |
| 3.4 Grupos atendidos por sexo | | | |
| 1. Hombres | | o | |
| 2. Mujeres | | o | |
| 4. Población beneficiaria participó en el proyecto en: (marque con "x") | | | |
| 1. Concepción | | o | |
| 2. Planeamiento | | o | |
| 3. Implementación | | o | |
| 4. Difusión | | o | |
| 5. Capacitación | | o | |
| 6. Evaluación | | o | |
| 7. Otroso | | o | |
| 5. Quién tuvo la iniciativa para la formulación del proyecto? | | | |
| 6. Lineas de Acción (marque con "x"): | | | |
| NECESIDADES BÁSICAS | | | |
| 1. Salud | | o | |
| 2. Nutrición | | o | |
| 3. Ayuda alimentaria | | o | |
| 4. Educación | | o | |
| 5. Saneamiento | | o | |
| 6. Vivienda | | o | |
| PRODUCCIÓN | | | |
| 1. Agrícola | | o | |
| 2. Pecuaria | | o | |
| 3. Extractiva | | o | |
| 4. Silvicultural | | o | |
| 5. Pesquera | | o | |
| 6. Minera | | o | |
| 7. Petrolera | | o | |

| | | |
|---|-----------------------|-----------------------|
| TRANSFORMACIÓN | | |
| 1. Industria | | <input type="radio"/> |
| 2. PYME | | <input type="radio"/> |
| 3. Artesanía | | <input type="radio"/> |
| TURISMO | | <input type="radio"/> |
| COMERCIALIZACIÓN | | <input type="radio"/> |
| CONSERVACIÓN DEL MEDIO AMBIENTE | | <input type="radio"/> |
| 1. Evaluación | | <input type="radio"/> |
| 2. Recuperación de áreas degradadas (reforestación) | | <input type="radio"/> |
| 3. Conservación de la diversidad biológica (protección) | | <input type="radio"/> |
| 4. Control de la contaminación | | <input type="radio"/> |
| 5. Manejo de recursos naturales | | <input type="radio"/> |
| 6. Educación ambiental | | <input type="radio"/> |
| 7. Fortalecimiento institucional | | <input type="radio"/> |
| PACIFICACIÓN | | |
| NARCOTRÁFICO Y DESARROLLO ALTERNATIVO | | |
| 1. Sustitución del cultivo de coca | | |
| 2. Prevención del uso indebido de drogas | | |
| 3. Tratamiento de recuperación de adictos | | |
| 7. Estado actual del proyecto: (marque con "x") | | |
| 1. En gestión | <input type="radio"/> | |
| 2. En ejecución | <input type="radio"/> | |
| 3. Concluido | <input type="radio"/> | |
| 4. Suspendido | <input type="radio"/> | |
| 5. Abandonado | <input type="radio"/> | |
| 8. Entidad promotora | | |
| 9. Unidad(es) ejecutor(as) | | |
| 10. RESPONSABILIDAD DEL PROYECTO | | |
| A. DIRECTOR NACIONAL | | |
| Nombre y apellido:..... | | |
| Consultores nacionales: | | |
| Número: | | |
| Area específica:..... | | |
| B. DIRECTOR EXTRANJERO | | |
| Nombre y apellido:..... | | |
| Consultores extranjeros: | | |
| Número: | | |
| Area específica:..... | | |
| 11. FUENTES COOPERANTES | | |
| A. EXTERNAS | | |
| Bilateral | | |
| Multilateral | | |
| ENIEX (ONG extranjera) Otro | | |
| B. INTERNAS | | |
| Organismo público centralizado | | |
| Organismo público descentralizado | | |
| ONG nacional Otro | | |

10. Infraestructura disponible

Centro computarizado
 Sistema de comunicación
 Centro de documentación
 Equipos especiales
 Laboratorios
 Local propio
 Oficinas
 Vehículos terrestres
 Lanchas
 Vehículos aéreos

11. La institución posee un centro de documentación sobre Amazonía o que la incluya como área temática

SI NO

12. La institución posee un banco de datos sobre la Amazonía

SI NO

RELACIONES INTERINSTITUCIONALES

13. Principales organizaciones (no financieras) con partición o convenio para el desarrollo de actividades en la Amazonía.

| NOMBRE | PROCEDENCIA | | TIPO ORG.NAC | | TIPO COPART *** | FECHA INICIO | FECHA FIN |
|--------|-------------|-------|---------------|--------------|-----------------------|-----------------|--------------|
| | Inter. | Nac.* | Gubernamental | No Gub ** | | | |
| | | | | | | | |
| | | | | | | | |
| | | | | | | | |
| | | | | | | | |
| | | | | | | | |
| | | | | | | | |

Referencias:

Si la procedencia de la organización no financiera es nacional, marcar el ítem tipo organización

Nacional

** No gubernamental

Religiosa

Comunidad nativa

Organización de base

Empresa privada

ONG

*** Tipo de coparticipación:

(1) Asistencia técnica

(2) Recursos humanos

(3) Infraestructura y equipos

(4) Equipos

(5) Capacitación

(6) Logística

15. Tipo de asistencia o apoyo que considera prioritario para el desarrollo de sus actividades en la Amazonía

Servicios básicos
 Capacitación externa
 Capacitación nacional
 Cooperación
 Financiamiento externo
 Financiamiento nacional
 Recursos humanos externos
 Recursos humanos nacionales
 Infraestructura
 Logística nacional
 Apoyo técnico externo
 Apoyo técnico nacional
 Otro

16. Tiene la institución algún espacio físico en la Amazonia

SI NO

(Si la respuesta es positiva aplicar preguntas 17 y 18)

17. Por qué lo abrieron

18. Datos generales sobre los espacios físicos en Amazonia

Nombre.....
 Siglas
 Ciudad
 Departamento
 Localidad
 Fecha de creación
 Dirección
 Teléfonos.....
 Fax
 Apartado postal
 Tipo de local (oficina - estación de investigación, laboratorio)
 Cuántas personas laboran en ese espacio.....
 Presupuesto anual asignado

Fecha:

Persona que aplicó el cuestionario:

Anexo V:

Distribución de Proyectos e Instituciones de la Amazonia Peruana

